



2022

**LAPORAN
BARANG
PENGGUNA**



AUDITED

LBPD

KATA PENGANTAR

Sebagaimana diamanatkan Undang-Undang Nomor 17 tahun 2003 tentang Keuangan Negara dan Undang-Undang Nomor 1 Tahun 2004 tentang Perbendaharaan Negara, bahwa Menteri/Pimpinan Lembaga sebagai Pengguna Anggaran/Barang mempunyai tugas antara lain mengelola barang milik/kekayaan negara serta menyusun dan menyampaikan laporan keuangan Kementerian Negara/Lembaga yang dipimpinnya. Kementerian Keuangan sebagai unit Pengguna Barang telah menyampaikan Laporan Barang Pengguna (LBP) ke Direktorat Jenderal Kekayaan Negara. LBP Kementerian Keuangan Tahun Anggaran 2022 *Audited* merupakan bentuk pertanggungjawaban atas pelaksanaan Anggaran Pendapatan dan Belanja Negara (APBN) serta pengelolaan Barang Milik Negara.

Penyusunan LBP Kementerian Keuangan Tahun Anggaran 2022 *Audited*, mengacu pada Peraturan Pemerintah Nomor 27 Tahun 2014 tentang Pengelolaan Barang Milik Negara/Daerah sebagaimana telah diubah dengan PP Nomor 28 Tahun 2020 tentang Perubahan atas Peraturan Pemerintah Nomor 27 Tahun 2014 Tentang Pengelolaan Barang Milik Negara/Daerah, Peraturan Pemerintah Nomor 71 Tahun 2010 tentang Standar Akuntansi Pemerintahan, PMK Nomor 181/PMK.06/2016 tentang Penatausahaan Barang Milik Negara, dan PMK Nomor 118/PMK.06/2018 tentang Tata Cara Rekonsiliasi Barang Milik Negara Dalam Rangka Penyusunan Laporan Keuangan Pemerintah Pusat. Informasi yang disajikan di dalam LBP telah disusun sesuai peraturan yang berlaku.

LBP Kementerian Keuangan terdiri dari laporan BMN berdasarkan perkiraan neraca, laporan BMN berdasarkan penggolongan barang, dan catatan atas laporan BMN serta lampiran. Penyusunan LBP ini berdasarkan data BMN yang dikelola Kementerian Keuangan dan telah dilakukan proses rekonsiliasi internal dengan Unit Akuntansi Keuangan. Informasi tentang hal-hal yang termuat dalam LBP disajikan dalam Catatan atas Laporan BMN, antara lain meliputi uraian tentang penjelasan pos-pos LBP, daftar rinci atau uraian atas nilai pos yang disajikan dalam laporan BMN.

Pengguna Barang Kementerian Keuangan secara konsisten terus berupaya meningkatkan kualitas LBP dan pengelolaan BMN, dengan melakukan upaya perbaikan antara lain:

1. Meningkatkan kualitas pengelolaan dan keandalan penyajian aset Kementerian Keuangan dengan melakukan penertiban aset yang meliputi utilisasi, optimalisasi, dan legalitas aset yang dikuasai;
2. Memanfaatkan menu *To Do List*, *Monitoring*, dan Daftar/Rincian pada Aplikasi MonSAKTI untuk memantau validitas data laporan barang;
3. Melakukan telaah LBP mulai dari tingkat Satker, Wilayah, Eselon I hingga K/L;
4. Menindaklanjuti hasil temuan LKKL tahun 2021 dengan melakukan rencana aksi sesuai rekomendasi dalam Laporan Hasil Pemeriksaan (LHP); dan
5. Mengoptimalkan peran Aparat Pengawas Intern Pemerintah (APIP) dalam menjaga keandalan penyajian LBP.

LBP Kementerian Keuangan ini merupakan salah satu bagian pengendalian administratif atas BMN untuk mendukung terwujudnya pengelolaan BMN yang tertib, agar pelaksanaan pengelolaan BMN dapat dilaksanakan sesuai asas fungsional, kepastian hukum, transparansi/keterbukaan, efisiensi, akuntabilitas, dan kepastian nilai. Selain itu, LBP Kementerian Keuangan Tahun Anggaran 2022 *Audited* merupakan wujud dari upaya Kementerian Keuangan dalam meningkatkan transparansi dan akuntabilitas pengelolaan keuangan negara dalam mewujudkan tata kelola pemerintahan yang baik (*good governance*). Semoga laporan BMN ini dapat memberikan informasi yang bermanfaat bagi para pemangku kepentingan, serta bagi manajemen dalam proses pengambilan keputusan, khususnya terkait dengan pengelolaan BMN.

Pengguna Barang

DAFTAR ISI

KATA PENGANTAR	i
DAFTAR ISI	iii
OVERVIEW LAPORAN BARANG PENGGUNA.....	vi
1. GAMBARAN UMUM	vi
2. DASAR HUKUM	vii
3. RUANG LINGKUP LAPORAN	ix
4. KEBIJAKAN UMUM PENATAUSAHAAN BARANG MILIK NEGARA	x
5. KEBIJAKAN AKUNTANSI YANG SIGNIFIKAN	xi
6. NILAI BMN KEMENTERIAN KEUANGAN.....	xvii
6.1 Nilai BMN per 31 Desember 2022.....	xvii
6.2 Perkembangan Nilai BMN.....	xviii
6.3 Komposisi BMN per Aset	xix
IKHTISAR LAPORAN BARANG PENGGUNA	
1. LAPORAN POSISI BMN DI NERACA	
2. LAPORAN PERSEDIAAN	
3. LAPORAN BMN INTRAKOMPTABEL	
4. LAPORAN BMN EKSTRAKOMPTABEL	
5. LAPORAN GABUNGAN INTRAKOMPTABEL DAN EKSTRAKOMPTABEL	
6. LAPORAN BMN KONSTRUKSI DALAM Pengerjaan	
7. LAPORAN BMN ASET TAK BERWUJUD	
8. LAPORAN BMN BERSEJARAH	
9. LAPORAN PENYUSUTAN DAN AMORTISASI ASET TAK BERWUJUD	
10. LAPORAN REALISASI ANGGARAN PENDAPATAN	
11. LAPORAN BARANG BANTUAN PEMERINTAH YANG BELUM DITETAPKAN STATUSNYA	
12. LAPORAN BARANG HIBAH DK/TP	
CATATAN ATAS LAPORAN BARANG MILIK NEGARA	1
1. PENDAHULUAN	2
2. KEBIJAKAN PENATAUSAHAAN BARANG MILIK NEGARA	5
3. PENDEKATAN PENYUSUNAN LAPORAN	7
4. RINGKASAN BARANG MILIK NEGARA Tahunan Tahun Anggaran 2022 (<i>Audited</i>)	8
4.1 Saldo Awal BMN TA 2022 (<i>Audited</i>)	8
4.2 Ringkasan Mutasi BMN Tahun Anggaran 2022 (<i>Audited</i>)	8
4.3 Barang Milik Negara pada Laporan Barang Pengguna Tahun 2022 (Per 31 Desember 2022).....	35
5. INFORMASI BMN LAINNYA	37

5.1	Perkembangan Nilai BMN.....	37
5.2	Informasi Pengelolaan BMN	38
5.3	BMN pada Satuan Kerja Badan Layanan Umum (BLU)	40
5.4	Barang Milik Negara Hilang	40
5.5	Penerimaan Negara yang berasal dari Pengelolaan BMN	40
5.6	Dokumen Sumber Tanah	41
5.7	BMN Bersengketa di Lingkungan Kementerian Keuangan.....	43
5.8	Pengungkapan Asuransi Barang Milik Negara	44
5.9	BMN Terindikasi Idle.....	47
5.10	Pengadaan BMN dalam Rangka Penanganan Covid-19.....	48
5.11	Likuidasi Satker di lingkup Badan Pendidikan dan Pelatihan Keuangan	48
5.12	Identifikasi Aset Berupa Jalan, Irigasi, dan Jaringan	49
5.13	BMN Dengan Kondisi Rusak Berat	50
5.14	Permasalahan Penatausahaan BMN	50
6.	TINDAK LANJUT TEMUAN PEMERIKSAAN BPK ATAS LAPORAN KEUANGAN KEMENTERIAN KEUANGAN TAHUN 2019 s.d. 2021	52
	LAMPIRAN.....	57
1.	Berita Acara Rekonsiliasi Internal Unit Akuntansi Pengguna Anggaran dan Unit Akuntansi Pengguna Barang	
2.	Laporan Posisi BMN di Neraca Eselon I	
3.	Laporan Barang Pengguna Eselon I Ekstrakomtabel	
4.	Neraca Percobaan Akrual	
5.	Daftar Konstruksi Dalam Pengerjaan Kementerian Keuangan	
6.	Daftar BMN terindikasi Idle	
7.	Daftar BMN Bersengketa	
8.	Daftar Transfer Keluar-Transfer Masuk	
9.	Daftar BMN Hilang	



KEMENTERIAN KEUANGAN REPUBLIK INDONESIA

SEKRETARIAT JENDERAL

BIRO MANAJEMEN BARANG MILIK NEGARA DAN PENGADAAN

GEDUNG DJUANDA II LANTAI 15-18, JALAN DR. WAHIDIN NOMOR I, JAKARTA 10710, KOTAK POS 21 TELEPON (021)

351149; FAKSIMILE (021) 3844783; SITUS www.kemenkeu.go.id

PUSAT KONTAK LAYANAN KEMENTERIAN KEUANGAN TELEPON:134 dan SUREL: kemenkeu.prime@kemenkeu.go.id

NOTA DINAS NOMOR ND-560/SJ.7/2023

Yth. : Direktur Jenderal Kekayaan Negara
Dari : Kepala Biro Manajemen Barang Milik Negara dan Pengadaan
Sifat : Sangat Segera
Lampiran : satu berkas
Hal : Penyampaian Laporan Barang Pengguna Tahun 2022 Audited
Tanggal : 9 Mei 2023

Sehubungan dengan Peraturan Menteri Keuangan Nomor 181/PMK.06/2016 tentang Penatausahaan Barang Milik Negara dan Surat Direktur Jenderal Kekayaan Negara Nomor S-56/KN/KN.2/2023 tanggal 17 April 2023 perihal Penyampaian Laporan Barang Pengguna Tahun 2022 Audited, bersama ini dapat disampaikan Laporan Barang Pengguna Kementerian Keuangan Tahun 2022 Audited.

Demikian kami sampaikan, atas perkenan Bapak kami ucapkan terima kasih.



Ditandatangani secara elektronik
Edy Gunawan

Tembusan:
Direktur Perumusan Kebijakan Kekayaan Negara



OVERVIEW

Laporan Barang Pengguna
Tahunan TA 2022 (*Audited*)



KEMENTERIAN KEUANGAN
REPUBLIK INDONESIA



G20
INDONESIA
2022

OVERVIEW LAPORAN BARANG PENGGUNA

1. GAMBARAN UMUM

Reformasi keuangan negara telah dilakukan sejak paket perundang-undangan keuangan dan perbendaharaan diterbitkan, yakni Undang-Undang Nomor 17 Tahun 2003 dan Undang-Undang Nomor 1 Tahun 2004. Upaya penyempurnaan regulasi terus dilakukan untuk mendukung reformasi keuangan. Salah satunya adalah menerbitkan Peraturan Pemerintah (PP) Nomor 28 Tahun 2021 tentang Pengelolaan Barang Milik Negara/Daerah (BMN/D) yang mengubah PP Nomor 27 Tahun 2014, yang bertujuan mendukung pengelolaan BMN yang baik, dan mewujudkan keakuratan dan keandalan penyajian data Barang Milik Negara (BMN) dalam laporan BMN maupun laporan keuangan Kementerian/Lembaga.

Sebagaimana diatur dalam PP Nomor 27 Tahun 2014 yang telah diubah dengan PP Nomor 28 Tahun 2020, Pengguna Barang diamanatkan menghimpun Laporan Barang Kuasa Pengguna Semesteran dan Tahunan. Laporan tersebut digunakan sebagai bahan penyusunan Laporan Barang Pengguna (LBP) Semesteran dan Tahunan tingkat Kementerian/Lembaga. Laporan tersebut digunakan sebagai bahan penyusunan neraca Kementerian/Lembaga/satuan kerja perangkat daerah untuk disampaikan kepada Pengelola Barang.

Untuk mendukung penyusunan dan penyampaian Laporan Keuangan Kementerian Negara/Lembaga (LKKL) Tahun 2022 (*Audited*) dan pelaksanaan rekonsiliasi dalam rangka penyusunan Laporan Keuangan, Direktorat Jenderal Perbendaharaan menyediakan Aplikasi SAKTI dan MonSAKTI untuk setiap jenjang Unit Akuntansi dan Unit Pelaporan, sebagaimana Surat nomor S-54/PB.PB.6/2022 tanggal 29 Desember 2022. Aplikasi e-Rekon&LK tidak lagi digunakan dalam pelaksanaan rekonsiliasi internal dan rekonsiliasi eksternal. Dengan implementasi *database* yang terpadu pada aplikasi SAKTI dari tahap pembukuan sampai dengan pelaporan, diharapkan dapat terus meningkatkan kualitas Laporan Barang Pengguna.

Pengguna Barang Kementerian Keuangan secara konsisten terus berupaya meningkatkan kualitas LBP dan pengelolaan BMN. Upaya perbaikan tersebut antara lain:

1. Meningkatkan kualitas pengelolaan dan keandalan penyajian aset Kementerian Keuangan dengan melakukan penertiban aset yang meliputi utilisasi, optimalisasi, dan legalitas aset yang dikuasai;
2. Memanfaatkan menu *To Do List*, *Monitoring*, dan Daftar/Rincian pada Aplikasi MonSAKTI untuk memantau validitas data laporan barang;
3. Melakukan telaah LBP mulai dari tingkat Satker, Wilayah, Eselon I hingga K/L;
4. Menindaklanjuti hasil temuan LKKL tahun 2021 dengan melakukan rencana aksi sesuai rekomendasi dalam Laporan Hasil Pemeriksaan (LHP); dan
5. Mengoptimalkan peran Aparat Pengawas Intern Pemerintah (APIP) dalam menjaga keandalan penyajian LBP.

Pada LBP Kementerian Keuangan Tahun Anggaran 2022 (*Audited*), Nilai BMN di Neraca Kementerian Keuangan setelah penyusutan per 31 Desember 2022 adalah sebesar Rp114.171.554.957.505,- (seratus empat belas triliun seratus tujuh puluh satu miliar lima ratus lima puluh empat juta sembilan ratus lima puluh tujuh ribu lima ratus lima puluh rupiah). Nilai BMN di Neraca ini turun sebesar 0,38% dari nilai BMN di neraca pada Laporan BMN Tahun

Anggaran 2021 (*Audited*) sebelumnya sebesar Rp114.612.217.583.947,- (seratus empat belas triliun enam ratus dua belas miliar dua ratus tujuh belas juta lima ratus delapan puluh tiga ribu sembilan ratus empat puluh tujuh rupiah). Nilai BMN non Neraca per 31 Desember 2022 sebesar Rp58.975.339.629,- (lima puluh delapan miliar sembilan ratus tujuh puluh lima juta tiga ratus tiga puluh sembilan ribu enam ratus dua puluh sembilan rupiah). Nilai ini diperoleh berdasarkan data BMN yang dikelola Kementerian Keuangan dan telah dilakukan proses rekonsiliasi internal dengan Unit Akuntansi Keuangan. Informasi tentang hal-hal yang termuat dalam LBP disajikan dalam Catatan atas Laporan BMN, antara lain meliputi uraian tentang penjelasan pos-pos LBP, daftar rinci atau uraian atas nilai pos yang disajikan dalam laporan BMN.

2. DASAR HUKUM

- a. Undang-Undang Nomor 17 Tahun 2003 tentang Keuangan Negara;
- b. Undang-Undang Nomor 1 Tahun 2004 tentang Perbendaharaan Negara;
- c. Undang-Undang Nomor 15 Tahun 2004 tentang Pemeriksaan Pengelolaan dan Tanggung Jawab Keuangan Negara;
- d. Undang-Undang Nomor 2 Tahun 2021 tentang Penetapan Peraturan Pemerintah Pengganti Undang-Undang Nomor 1 Tahun 2021 tentang Kebijakan Keuangan Negara Dan Stabilitas Sistem Keuangan Untuk Penanganan Pandemi *Corona Virus Disease* 2019 (COVID-19) Dan/Atau Dalam Rangka Menghadapi Ancaman Yang Membahayakan Perekonomian Nasional Dan/Atau Stabilitas Sistem Keuangan Menjadi Undang-Undang;
- e. Undang-Undang Nomor 6 Tahun 2021 tentang Anggaran Pendapatan dan Belanja Negara Tahun Anggaran 2022;
- f. Peraturan Pemerintah Nomor 8 Tahun 2006 tentang Pelaporan Keuangan dan Kinerja Instansi Pemerintah;
- g. Peraturan Pemerintah Nomor 71 Tahun 2010 tentang Standar Akuntansi Pemerintahan;
- h. Peraturan Pemerintah Nomor 45 Tahun 2013 tentang Tata Cara Pelaksanaan Anggaran Pendapatan dan Belanja Negara sebagaimana terakhir diubah dengan Peraturan Pemerintah Nomor 50 Tahun 2018;
- i. Peraturan Pemerintah Nomor 27 Tahun 2014 tentang Pengelolaan Barang Milik Negara/Daerah sebagaimana terakhir diubah dengan Peraturan Pemerintah Nomor 28 Tahun 2020 ;
- j. Peraturan Presiden Republik Indonesia Nomor 53 Tahun 2010 tentang Perubahan Kedua atas Keputusan Presiden Republik Indonesia Nomor 42 Tahun 2002 tentang Pedoman Pelaksanaan Anggaran Pendapatan dan Belanja Negara;
- k. Peraturan Presiden Nomor 75 Tahun 2017 tentang Penilaian Kembali Barang Milik Negara/Daerah;
- l. Peraturan Menteri Keuangan Republik Indonesia Nomor 207/PMK.06/2021 tentang Tata Cara Pelaksanaan Pengawasan dan Pengendalian Barang Milik Negara;
- m. Peraturan Menteri Keuangan Nomor 213/PMK.05/2013 tentang Sistem Akuntansi dan Pelaporan Keuangan Pemerintah Pusat sebagaimana terakhir diubah dengan Peraturan Menteri Keuangan Nomor 215/PMK.05/2016;

- n. Peraturan Menteri Keuangan Republik Indonesia Nomor 214/PMK.05/2013 tentang Bagan Akun Standar;
- o. Peraturan Menteri Keuangan Republik Indonesia Nomor 246/PMK.06/2014 tentang Tata Cara Pelaksanaan Penggunaan Barang Milik Negara sebagaimana terakhir diubah dengan Peraturan Menteri Keuangan Nomor 76/PMK.06/2019;
- p. Peraturan Menteri Keuangan Republik Indonesia Nomor 232/PMK.05/2022 tentang Sistem Akuntansi dan Pelaporan Keuangan Instansi;
- q. Peraturan Menteri Keuangan Nomor 251/PMK.06/2015 tentang Tata Cara Amortisasi Barang Milik Negara Berupa Aset Tak Berwujud Pada Entitas Pemerintah Pusat;
- r. Peraturan Menteri Keuangan Republik Indonesia Nomor 83/PMK.06/2016 tentang Tata Cara Pelaksanaan Pemusnahan dan Penghapusan Barang Milik Negara;
- s. Peraturan Menteri Keuangan Republik Indonesia Nomor 111/PMK.06/2016 tentang Tata Cara Pelaksanaan Pemindahtanganan Barang Milik Negara sebagaimana terakhir diubah dengan Peraturan Menteri Keuangan Nomor 165/PMK.06/2021;
- t. Peraturan Menteri Keuangan Republik Indonesia Nomor 181/PMK.06/2016 tentang Penatausahaan Barang Milik Negara;
- u. Peraturan Menteri Keuangan Republik Indonesia Nomor 65/PMK.06/2017 tentang Penyusutan Barang Milik Negara Berupa Aset Tetap Pada Entitas Pemerintah Pusat;
- v. Peraturan Menteri Keuangan Republik Indonesia Nomor 173/PMK.06/2020 tentang Penilaian oleh Penilai Pemerintah di Lingkungan Direktorat Jenderal Kekayaan Negara;
- w. Peraturan Menteri Keuangan Republik Indonesia Nomor 118/PMK.06/2017 tentang Pedoman Pelaksanaan Penilaian Kembali Barang Milik Negara sebagaimana terakhir diubah dengan Peraturan Menteri Keuangan Nomor 107/PMK.06/2019;
- x. Peraturan Menteri Keuangan Nomor 118/PMK.06/2018 Tentang Tata Cara Rekonsiliasi Barang Milik Negara Dalam Rangka Penyusunan Laporan Keuangan Pemerintah;
- y. Keputusan Menteri Keuangan Nomor 145/KM.06/2014 tentang Perubahan atas Keputusan Menteri Keuangan Nomor 94/KM.06/2013 tentang Modul Penyusutan Barang Milik Negara Berupa Aset Tetap Pada Entitas Pemerintah Pusat;
- z. Keputusan Menteri Keuangan Nomor 216/KM.6/2021 tentang Perubahan Kesebelas atas Lampiran Peraturan Menteri Keuangan Nomor 29/PMK.06/2010 tentang Penggolongan dan Kodefikasi Barang Milik Negara;
- aa. Keputusan Menteri Keuangan Nomor 620/KM.6/2015 Tentang Masa Manfaat Dalam Rangka Amortisasi Barang Milik Negara Berupa Aset Tak Berwujud sebagaimana diubah terakhir melalui Keputusan Menteri Keuangan Nomor 81/KM.6/2018;
- bb. Keputusan Menteri Keuangan Nomor 295/KMK.06/2019 tentang Tabel Masa Manfaat Dalam Rangka Penyusutan Barang Milik Negara berupa Aset Tetap pada Entitas Pemerintah Pusat;
- cc. Keputusan Menteri Keuangan Nomor 334/KMK.01/2021 tentang Pengelolaan Barang Milik Negara di Lingkungan Kementerian Keuangan;
- dd. Peraturan Direktur Jenderal Perbendaharaan Nomor PER-42/PB/2014 tentang Pedoman Penyusunan Laporan Keuangan Kementerian Negara/Lembaga;

- ee. Surat Edaran Menteri Keuangan Nomor SE-2/MK.1/SJ.7/2021 tentang Panduan Implementasi Mandat Menteri Keuangan Dalam Pengelolaan Barang Milik Negara;
- ff. Surat Edaran Menteri Keuangan Nomor SE-6/MK.02/2021 tentang *Refocussing* Kegiatan dan Realokasi Anggaran K/L dalam Rangka Penanganan COVID-19.

3. RUANG LINGKUP LAPORAN

Kementerian Keuangan sebagai bagian dari Kementerian Negara/Lembaga di lingkungan Pemerintah Republik Indonesia mempunyai tugas menyelenggarakan urusan di bidang keuangan dan kekayaan negara untuk membantu Presiden dalam menyelenggarakan pemerintahan negara. Fungsi Kementerian Keuangan di antaranya:

- a. merumuskan, menetapkan, dan melaksanakan kebijakan di bidang keuangan dan kekayaan negara; dan
- b. mengelola Barang Milik/Kekayaan Negara yang menjadi tanggung jawab Kementerian Keuangan.

Dalam menjalankan tugas dan fungsinya, Kementerian Keuangan memiliki 12 (dua belas) Unit Eselon I dengan jumlah satuan kerja (satker) sebanyak 892 (Delapan ratus sembilan puluh tujuh) satker, yang terdiri atas 30 (tiga puluh) satker Kantor Pusat dan 862 (delapan ratus enam puluh satu) satker Kantor Daerah. Pada Laporan Barang Pengguna Tahun Anggaran 2021 (*Audited*) terdapat 897 satker. Kemudian selama tahun anggaran 2022, terdapat 6 satuan kerja BPPK yang dilikuidasi dan 1 satuan kerja DJPB yang baru terbentuk.

No.	Unit Eselon I	Kantor Pusat	Kantor Daerah	Jumlah
1.	Sekretariat Jenderal	11	20	31
2.	Inspektorat Jenderal	1	0	1
3.	Direktorat Jenderal Anggaran	1	0	1
4.	Direktorat Jenderal Pajak	1	390	391
5.	Direktorat Jenderal Bea dan Cukai	1	135	136
6.	Direktorat Jenderal Perimbangan dan Keuangan	1	0	1
7.	Direktorat Jenderal Pengelolaan Pembiayaan dan Risiko	2	0	2
8.	Direktorat Jenderal Perbendaharaan	7	216	223
9.	Direktorat Jenderal Kekayaan Negara	2	88	90
10.	Badan Pendidikan dan Pelatihan Keuangan	2	12	14
11.	Badan Kebijakan Fiskal	1	0	1
12.	Lembaga Nasional Single Window (LNSW)/PPINSW	1	0	1
Total		31	861	892

*) selama TA 2022, terdapat 6 satuan kerja yang dilikuidasi dan 1 satuan kerja yang baru terbentuk

Sebagai Kementerian Negara/Lembaga, Kementerian Keuangan wajib menyusun dan menyampaikan laporan keuangan sebagai bentuk pertanggungjawaban atas pelaksanaan Anggaran Pendapatan dan Belanja Negara. Penyusunan LBP Kementerian Keuangan

mengacu pada Peraturan Pemerintah (PP) Nomor 27 Tahun 2014 tentang Pengelolaan Barang Milik Negara/Daerah sebagaimana telah diubah dengan PP Nomor 28 Tahun 2020 . Pasal 87 PP Nomor 27 Tahun 2014 menyatakan bahwa Pengguna Barang menghimpun Laporan Barang Kuasa Pengguna Semesteran dan Tahunan untuk menyusun LBP Semesteran dan Tahunan. Laporan tersebut digunakan sebagai bahan penyusunan neraca Kementerian untuk disampaikan kepada Pengelola Barang sebagai bahan penyusunan Neraca Pemerintah Pusat dalam LKPP.

LBP Kementerian Keuangan Tahun Anggaran 2022 (*Audited*), disusun berdasarkan data BMN yang dikelola oleh Kementerian Keuangan sampai dengan 31 Desember 2022. LBP tersebut menyajikan nilai BMN secara komprehensif baik intrakomptabel maupun aset ekstrakomptabel. Sedangkan penyajian BMN berdasarkan akun Neraca meliputi nilai BMN yang dalam pencatatannya telah memenuhi persyaratan kapitalisasi (intrakomptabel) sebagaimana diatur dalam Peraturan Menteri Keuangan Nomor 181/PMK.06/2016 tentang Penatausahaan Barang Milik Negara. Sementara itu, terhadap BMN yang tidak memenuhi persyaratan kapitalisasi disajikan sebagai BMN ekstrakomptabel. Penyajian BMN pada Neraca didasarkan pada klasifikasi sebagaimana diatur dalam Peraturan Menteri Keuangan Nomor 214/PMK.05/2013 tentang Bagan Akun Standar.

4. KEBIJAKAN UMUM PENATAUSAHAAN BARANG MILIK NEGARA

Pasal 1 angka 10 UU Nomor 1 Tahun 2004 tentang Perbendaharaan Negara dan Pasal 1 PP Nomor 27 Tahun 2014 menyatakan bahwa BMN adalah semua barang yang dibeli atau diperoleh atas beban APBN atau berasal dari perolehan lainnya yang sah. Berdasarkan Pasal 2 ayat (2) PP Nomor 27 Tahun 2014, barang yang berasal dari perolehan lainnya yang sah meliputi:

- a. barang yang diperoleh dari hibah/sumbangan atau yang sejenis;
- b. barang yang diperoleh sebagai pelaksanaan dari perjanjian/kontrak;
- c. barang yang diperoleh berdasarkan ketentuan peraturan perundang-undangan; atau
- d. barang yang diperoleh berdasarkan putusan pengadilan yang telah berkekuatan hukum tetap.

BMN yang telah diperoleh tersebut dicatat dan dilaporkan sesuai dengan asas-asas pengelolaan BMN, yaitu fungsional, kepastian hukum, transparansi, efisiensi, akuntabilitas, dan kepastian nilai. Akuntabilitas pengelolaan BMN tercermin dari pelaporan BMN secara periodik dan tepat waktu yang dimulai dari pencatatan, penggolongan, dan penyajiannya secara sistematis dalam suatu rangkaian informasi sesuai dengan ketentuan.

Penyusunan dan penyajian LBP Tahun Anggaran 2022 (*Audited*), mengacu pada Standar Akuntansi Pemerintahan (SAP) yang telah ditetapkan dengan PP Nomor 71 Tahun 2010 tentang Standar Akuntansi Pemerintahan. Di samping itu, dalam penyusunannya telah diterapkan kaidah-kaidah pengelolaan barang yang sehat di lingkungan pemerintahan serta ketentuan akuntansi lainnya sebagai turunan dari Standar Akuntansi Pemerintahan. Penyajian BMN terkait COVID-19 dibukukan sesuai Panduan Teknis Pelaksanaan Anggaran dan Akuntansi Pemerintah Pusat Edisi 28 dan 29 terkait Kebijakan Penanganan Pandemi COVID-19.

5. KEBIJAKAN AKUNTANSI YANG SIGNIFIKAN

Kebijakan akuntansi yang signifikan yang digunakan dalam penyusunan LBP Kementerian Keuangan Tahun Anggaran 2022 (*Audited*) adalah sebagai berikut:

a. Persediaan

Persediaan merupakan aset lancar dalam bentuk barang atau perlengkapan yang dimaksudkan untuk mendukung kegiatan operasional pemerintah, dan barang-barang yang dimaksudkan untuk dijual dan/atau diserahkan dalam rangka pelayanan kepada masyarakat.

Persediaan dicatat pada neraca berdasarkan hasil perhitungan fisik pada tanggal neraca. Nilai dalam neraca disajikan dihitung berdasarkan:

1. Harga perolehan, apabila diperoleh dengan pembelian;
2. Harga pokok produksi, apabila diperoleh dengan memproduksi sendiri;
3. Nilai wajar atau estimasi nilai penjualannya apabila diperoleh dengan cara lainnya.

Penilaian persediaan menggunakan metode FIFO, yakni barang yang masuk terlebih dahulu dianggap yang pertama kali keluar. Dengan metode ini, saldo persediaan dihitung berdasarkan harga perolehan persediaan terakhir.

b. Aset Tetap

Aset Tetap merupakan aset berwujud yang mempunyai masa manfaat lebih dari 12 (dua belas) bulan untuk digunakan dalam kegiatan pemerintah atau dimanfaatkan oleh masyarakat umum. Aset Tetap terdiri dari :

1. Tanah
2. Peralatan dan Mesin
3. Gedung dan Bangunan
4. Jalan, Irigasi dan Jaringan, dan
5. Aset Tetap Lainnya.

Aset Tetap juga mencakup biaya-biaya atas pembangunan/pembuatan Aset Tetap yang sampai dengan tanggal pelaporan masih dalam proses pengerjaan dan dilaporkan sebagai Konstruksi Dalam Pengerjaan (KDP). KDP dipindahkan ke Aset Tetap yang bersangkutan pada saat aset tersebut selesai dan siap digunakan. Aset tetap dilaporkan pada neraca berdasarkan harga perolehan atau harga wajar. Aset tetap lainnya berupa Aset Tetap Renovasi (ATR) merupakan renovasi yang dilakukan oleh bukan pemilik aset. Terhadap ATR tersebut tidak dilakukan penyusutan apabila belanja untuk renovasi tidak menambah masa manfaat aset dan agar diserahterimakan kepada pemilik aset pada akhir periode akuntansi.

c. Aset Lainnya

Aset Lainnya merupakan aset pemerintah selain aset lancar, investasi jangka panjang, aset tetap, dan dana cadangan. Aset Lainnya antara lain terdiri dari akun Aset Tak Berwujud dan Aset Lain-lain.

1. Aset Tak Berwujud

Aset Tak Berwujud merupakan aset non keuangan yang dapat diidentifikasi dan tidak mempunyai wujud fisik serta dimiliki untuk digunakan dalam menghasilkan barang atau jasa atau digunakan untuk tujuan lainnya termasuk hak atas kekayaan intelektual.

2. Aset Lain-lain

Aset Lain-lain mencakup aset lainnya yang tidak dapat dikelompokkan ke dalam Aset Tak Berwujud. Contoh dari aset lain-lain adalah Aset Tetap yang dihentikan dari

penggunaan aktif pemerintah. Dengan kata lain, lingkup Aset Lain-lain dalam Laporan BMN hanya mencakup nilai BMN yang secara substansi diklasifikasikan sebagai Aset Lain-lain.

d. Kebijakan Penyusutan BMN

Peraturan Pemerintah Nomor 71 tahun 2010 tentang Standar Akuntansi Pemerintah khususnya pada Lampiran I Paragraf 52 Pernyataan Standar Akuntansi Pemerintah (PSAP) Berbasis Akrua Nomor 07 tentang Akuntansi Aset Tetap, menetapkan bahwa Aset Tetap disajikan berdasarkan biaya perolehan aset tersebut dikurangi akumulasi penyusutan.

Penyusutan aset tetap merupakan penyesuaian nilai sehubungan dengan penurunan kapasitas dan manfaat dari suatu aset tetap. Penerapan penyusutan Barang Milik Negara berupa Aset Tetap pada seluruh entitas Pemerintah Pusat dilaksanakan mulai tahun 2013, sesuai dengan ketentuan dalam Peraturan Menteri Keuangan Republik Indonesia Nomor 65/PMK.06/2017 tentang Penyusutan Barang Milik Negara Berupa Aset Tetap Pada Entitas Pemerintah Pusat.

Obyek Penyusutan aset tetap meliputi :

- a) Gedung dan Bangunan;
- b) Peralatan Mesin;
- c) Jalan, Irigasi dan Jaringan;
- d) Aset Tetap Lainnya berupa aset tetap renovasi (selain tanah dalam renovasi) dan alat musik modern;
- e) Aset Lainnya berupa Aset Tetap yang Dihentikan Dari Penggunaan Operasional Pemerintah yang masih memiliki karakteristik objek penyusutan; dan
- f) Aset Kemitraan Dengan Pihak Ketiga (selain tanah) dan Aset *Idle* yang masih memiliki karakteristik objek penyusutan.

Atas seluruh objek penyusutan tersebut dilakukan penyusutan baik untuk intrakomptabel maupun ekstrakomptabel.

Penyusutan aset tetap tidak dilakukan terhadap:

- a) Tanah;
- b) Konstruksi dalam Pengerjaan (KDP);
- c) Aset Tetap yang dinyatakan hilang berdasarkan dokumen sumber yang sah dan telah diusulkan kepada Pengelola Barang untuk dilakukan penghapusannya;
- d) Aset Tetap dalam kondisi rusak berat dan/atau usang yang telah diusulkan kepada Pengelola Barang untuk dilakukan penghapusan; dan
- e) Aset tetap renovasi yang tidak menambah masa manfaat.

1) Pelaksanaan Penyusutan

Penerapan penyusutan Aset Tetap dimulai pada pelaporan Semester I tahun 2013. Nilai yang disusutkan pertama kali, merupakan nilai buku per 31 Desember 2012 untuk BMN yang diperoleh sampai dengan 31 Desember 2012. Sedangkan untuk BMN yang diperoleh setelah tanggal 31 Desember 2012, digunakan nilai perolehan atau nilai wajar yang merupakan nilai estimasi apabila nilai perolehannya tidak diketahui.

Dalam pelaksanaannya, proses penyusutan dibagi menjadi 3 (tiga) jenis, yaitu:

- a) Penyusutan pertama kali

Merupakan proses penyusutan yang dilakukan pertama kali atas objek penyusutan yang diperoleh sebelum tanggal 1 Januari 2013. Nilai buku yang digunakan adalah nilai buku per 31 Desember 2012.

b) Penyusutan pada saat terjadinya transaksi BMN

Merupakan proses penyusutan yang dilakukan pada saat terjadinya transaksi BMN. Transaksi dimaksud merupakan transaksi BMN yang mempengaruhi/mengoreksi ekuitas.

c) Penyusutan periodik

Merupakan proses penyusutan yang dilakukan secara periodik setiap semester dan dilakukan atas seluruh objek penyusutan.

Penghitungan dan pencatatan penyusutan aset tetap dilakukan setiap akhir semester tanpa memperhitungkan adanya nilai residu dengan menggunakan metode garis lurus, yaitu dengan mengalokasikan nilai yang dapat disusutkan dari Aset Tetap secara merata setiap semester selama masa manfaat.

Masa Manfaat Aset Tetap berpedoman pada Keputusan Menteri Keuangan Nomor 295/KMK.06/2019 tentang Tabel Masa Manfaat Dalam Rangka Penyusutan Barang Milik Negara berupa Aset Tetap pada Entitas Pemerintah Pusat.

2) Perubahan Kebijakan Terkait Penyusutan

Sesuai Peraturan Menteri Keuangan Nomor 247/PMK.06/2014 tentang Perubahan atas Peraturan Menteri Keuangan Nomor 01/PMK.06/2013 tentang Penyusutan Barang Milik Negara Berupa Aset Tetap Pada Entitas Pemerintah Pusat, dan Keputusan Menteri Keuangan Nomor 145/PMK.06/2014 tentang Perubahan atas Keputusan Menteri Keuangan Nomor 94/KM.6/2013 tentang Modul Penyusutan Barang Milik Negara Berupa Aset Tetap Pada Entitas Pemerintah Pusat terdapat perubahan kebijakan terkait perhitungan penyusutan atas objek penyusutan yang diperoleh sebelum tahun 2005, yaitu untuk aset tetap yang diperoleh sebelum Tahun 2005, maka sebagai tindak lanjut dari hasil inventarisasi dan penilaian:

a) Penghitungan penyusutan dilakukan sejak Semester II Tahun 2010 sampai dengan berakhirnya masa manfaat aset tetap; dan

b) Pencatatan penyusutan dalam neraca dilakukan sejak semester II tahun 2010 sampai dengan aset tetap tersebut dihapuskan.

e. Amortisasi

Berdasarkan Standar Akuntansi Pemerintahan Berbasis Akrua, aset yang digunakan oleh pemerintah, termasuk aset tak berwujud, mempunyai manfaat ekonomi atau potensi jasa terbatas yang perlu dilakukan amortisasi untuk penyesuaian nilai sehubungan dengan penurunan manfaat ekonomi atau potensi jasa dari suatu aset tak berwujud.

Amortisasi aset tak berwujud merupakan alokasi harga perolehan aset tak berwujud secara sistematis dan rasional selama masa manfaatnya, yang hanya dapat diterapkan atas aset tak berwujud yang memiliki masa manfaat terbatas. Penerapan amortisasi aset tak berwujud pada seluruh entitas Pemerintah Pusat dilaksanakan mulai tahun 2016, sesuai dengan ketentuan dalam Peraturan Menteri Keuangan Nomor 251/PMK.06/2015 tentang Tata Cara Amortisasi Barang Milik Negara Berupa Aset Tak Berwujud Pada Entitas Pemerintah Pusat. Agar peraturan Menteri Keuangan Nomor 251/PMK.06/2015 dimaksud dapat diimplementasikan, telah diterbitkan Keputusan Menteri Keuangan Nomor 620/KM.6/2015 Tentang Masa Manfaat Dalam Rangka Amortisasi Barang Milik

Negara Berupa Aset Tak Berwujud sebagaimana diubah terakhir melalui Keputusan Menteri Keuangan Nomor 81/KM.06/2018.

1) Objek Amortisasi Aset Tak Berwujud

Objek Amortisasi Aset Tak Berwujud meliputi:

- a) Perangkat Lunak (*Software*) Komputer;
- b) Lisensi;
- c) Waralaba (*Franchise*);
- d) Hak Cipta (*Copyright*); dan
- e) Hak Paten.

Amortisasi aset tak berwujud tidak dilakukan terhadap:

- a) Aset Tak Berwujud yang dinyatakan hilang berdasarkan dokumen sumber yang sah sesuai dengan ketentuan peraturan perundang-undangan di bidang Hak Cipta (*Copyright*) dan telah diusulkan kepada Pengelola Barang atau Pengguna Barang sesuai dengan ketentuan peraturan perundang-undangan di bidang pendelegasian kewenangan, untuk dilakukan penghapusannya;
- b) Aset Tak Berwujud dalam kondisi usang dan/atau rusak berat yang telah diusulkan kepada Pengelola Barang atau Pengguna Barang sesuai dengan ketentuan peraturan perundang-undangan di bidang pendelegasian kewenangan, untuk dilakukan pemindahtanganan, pemusnahan, atau penghapusan.

2) Pelaksanaan Amortisasi

Penerapan amortisasi aset tak berwujud dimulai pada pelaporan Semester I Tahun 2016. Nilai yang disusutkan pertama kali, merupakan nilai buku per 31 Desember 2015 untuk BMN yang diperoleh sampai dengan 31 Desember 2015. Sedangkan untuk BMN yang diperoleh setelah tanggal 31 Desember 2015, digunakan nilai perolehan. Dalam hal nilai perolehan tidak diketahui, digunakan nilai taksiran yang merupakan nilai estimasi yang didasarkan pada perhitungan Pengguna Barang.

Dalam pelaksanaannya, proses amortisasi dibagi menjadi 3 (tiga) jenis, yaitu:

a) Amortisasi pertama kali

Merupakan proses Amortisasi yang dilakukan pertama kali atas objek penyusutan yang diperoleh sebelum tanggal 1 Januari 2016. Nilai buku yang digunakan adalah nilai buku per 31 Desember 2015.

b) Amortisasi pada saat terjadinya transaksi BMN

Merupakan proses amortisasi yang dilakukan pada saat terjadinya transaksi BMN. Transaksi dimaksud merupakan transaksi BMN yang mempengaruhi/mengoreksi ekuitas.

c) Amortisasi periodik

Merupakan proses amortisasi yang dilakukan secara periodik setiap semester dan dilakukan atas seluruh objek penyusutan.

Penghitungan dan pencatatan amortisasi aset tak berwujud dilakukan setiap akhir semester tanpa memperhitungkan adanya nilai residu dengan menggunakan metode garis lurus, yaitu dengan mengalokasikan nilai yang dapat diamortisasi dari aset tak berwujud secara merata setiap semester selama masa manfaat. Masa Manfaat Aset Tak Berwujud berpedoman pada Keputusan Menteri Keuangan Nomor 620/KM.6/2015 tentang Masa Manfaat Dalam Rangka Amortisasi Barang Milik Negara berupa Aset

Tak Berwujud pada Entitas Pemerintah Pusat sebagaimana diubah terakhir melalui Keputusan Menteri Keuangan Nomor 81/KM.6/2018.

f. Kebijakan Kapitalisasi BMN

Sesuai dengan Peraturan Menteri Keuangan Nomor 181/PMK.06/2016, BMN disajikan sebagai intrakomptabel dan ekstrakomptabel. Intrakomptabel adalah BMN yang memenuhi syarat kapitalisasi dan disajikan dalam Neraca Pemerintah Pusat, sedangkan ekstrakomptabel adalah BMN yang tidak memenuhi syarat kapitalisasi dan tidak disajikan dalam neraca. Suatu BMN dinyatakan memenuhi syarat kapitalisasi apabila memenuhi batasan minimum jumlah biaya kapitalisasi (*capitalization thresholds*), dimana untuk sebelum TA 2018 yaitu:

- 1) BMN berupa gedung dan bangunan yang nilainya Rp10.000.000,- (sepuluh juta rupiah) atau lebih;
- 2) BMN berupa peralatan dan mesin serta alat olahraga yang nilainya Rp300.000,- (tiga ratus ribu rupiah) atau lebih; dan
- 3) BMN berupa tanah, jalan, irigasi dan jaringan, koleksi perpustakaan, dan barang bercorak kesenian yang nilainya Rp1,- (satu rupiah) atau lebih.

Batas minimum kebijakan akuntansi mengalami perubahan sejak Semester 1 Tahun Anggaran 2018. Hal itu diamanatkan melalui Peraturan Menteri Keuangan Nomor 181/PMK.06/2016 tersebut, yaitu:

- 1) BMN berupa gedung dan bangunan yang nilainya Rp25.000.000,- (dua puluh lima juta rupiah) atau lebih;
- 2) BMN berupa peralatan dan mesin serta alat olahraga yang nilainya Rp1.000.000,- (satu juta rupiah) atau lebih; dan
- 3) BMN berupa koleksi perpustakaan, dan barang bercorak kesenian yang nilainya Rp1,- (satu rupiah) atau lebih.

Batas nilai minimum tersebut tidak diperlukan untuk BMN berupa tanah, jalan, irigasi dan jaringan, KDP dan aset tetap lainnya.

g. Pencatatan Aset Rusak Berat dan Hilang

Sesuai ketentuan dalam Peraturan Menteri Keuangan Nomor 65/PMK.06/2017 tentang Penyusutan Barang Milik Negara Berupa Aset Tetap Pada Entitas Pemerintah Pusat, atas aset tetap yang dinyatakan hilang berdasarkan dokumen sumber yang sah dan penghapusannya telah diusulkan kepada Pengelola Barang direklasifikasi ke dalam daftar barang hilang dan tidak dicantumkan dalam Laporan Barang Kuasa Pengguna, LBP, Laporan Barang Milik Negara (LBMN), dan Neraca. Dalam hal keputusan penghapusan mengenai aset tetap yang hilang telah diterbitkan oleh Pengguna Barang, maka aset tersebut dihapus dari daftar barang hilang.

Sementara itu, untuk aset tetap dalam kondisi rusak berat dan/atau usang yang telah diusulkan kepada Pengelola Barang untuk dihapuskan, dilakukan reklasifikasi ke dalam daftar barang rusak berat, dan tidak dicantumkan dalam Laporan Barang Kuasa Pengguna, LBP, LBMN, dan Neraca.

h. Akuntansi Berbasis Akrua

Sesuai dengan amanat Undang-Undang No. 17 tahun 2003 tentang Keuangan Negara dan Undang- Undang No. 1 tahun 2004 tentang Perbendaharaan Negara, Pemerintah

Pusat harus menerapkan akuntansi berbasis akrual. Pasal 12 dan 13 UU No. 1 tahun 2004 tentang Perbendaharaan Negara menyatakan bahwa pendapatan dan belanja dalam APBN dicatat menggunakan basis akrual. Penerapan basis akrual dalam penyusunan laporan keuangan dan laporan BMN Kementerian Keuangan diatur dalam Peraturan Pemerintah Nomor 71 Tahun 2010 tentang Standar Akuntansi Pemerintahan dimulai tanggal 1 Januari 2015.

Unsur laporan keuangan pemerintah berbasis akrual terdiri dari:

- 1) Laporan Pelaksanaan Anggaran, yang terdiri dari Laporan Realisasi Anggaran dan Laporan Perubahan SAL;
- 2) Laporan Finansial, yang terdiri dari Neraca, Laporan Operasional, Laporan Perubahan Ekuitas dan Laporan Arus Kas. Adapun Laporan Operasional (LO) disusun untuk melengkapi pelaporan dan siklus akuntansi berbasis akrual sehingga penyusunan LO, Laporan Perubahan Ekuitas, dan Neraca mempunyai keterkaitan yang dapat dipertanggungjawabkan; dan
- 3) Catatan Atas Laporan Keuangan.

Perubahan sistem pencatatan transaksi keuangan menjadi basis akrual juga akan berpengaruh dalam pelaporan BMN. Adapun pengaruh tersebut antara lain:

- 1) Jurnal dari Persediaan tidak hanya menyumbang nilai BMN di Neraca, tetapi juga berpengaruh pada beban-beban di Laporan Operasional (LO) terkait BMN seperti Beban Penyusutan dan Beban Persediaan serta akun-akun yang mempengaruhi LPE (Laporan Perubahan Ekuitas) seperti Koreksi Nilai Aset Tetap Non Revaluasi, Penyesuaian Nilai Persediaan, Transfer Masuk, dan Transfer Keluar;
- 2) Perolehan BMN diakui pada saat hak kepemilikan BMN sudah berpindah tangan meski belum ada pembayaran yang dilakukan. Jadi saat penginputan BAST pada modul Komitmen di SAKTI, BMN sudah harus didetailkan dengan menjurnal Kewajiban kepada pihak ketiga;
- 3) Pembelian BMN membentuk jurnal kontrol yaitu dengan munculnya akun BMN Belum Diregister yang seharusnya bersaldo nol saat dilakukan pembayaran ketika belanja dan BMN yang diperoleh sudah tepat.

i. Penyajian BMN sehubungan dengan Pandemi COVID-19

Tahun 2021 pandemi COVID-19 melanda seluruh dunia termasuk Indonesia. Kejadian tersebut berpengaruh besar pada berbagai aspek kehidupan yang kemudian mengharuskan pemerintah mengeluarkan kebijakan keuangan negara sebagai upaya untuk mengurangi dampak yang muncul. Kebijakan yang diimplementasikan antara lain melalui *refocusing* kegiatan dan realokasi anggaran sebagaimana Instruksi Presiden RI melalui Inpres Nomor 4 Tahun 2021 tentang *Refocusing* Kegiatan, Realokasi Anggaran, serta Pengadaan Barang dan Jasa dalam Rangka Percepatan Penanganan COVID-19.

Lebih lanjut Direktorat Jenderal Perbendaharaan menetapkan peraturan teknis melalui Surat Nomor S-308/PB/2021 tanggal 9 April 2021 hal Penegasan Biaya/Belanja yang dapat dibebankan pada DIPA Satker dalam masa darurat COVID-19 dan Surat Nomor S-369/PB/2021 tanggal 27 April 2021 tentang Pemutakhiran Akun Dalam Rangka Penanganan Pandemi COVID-19. Menindaklanjuti hal tersebut, Biro Manajemen BMN dan Pengadaan selaku Pengguna Barang Kementerian Keuangan memberikan pedoman penyajian dan pengungkapan BMN terkait COVID-19 di lingkungan Kementerian

Keuangan melalui Nota Dinas Nomor ND-1897/SJ.7/2021 hal Pedoman Teknis Pembukuan, Penyajian dan Pengungkapan Dalam Laporan BMN Sehubungan Dengan Pelaksanaan Anggaran Penanganan COVID-19 dengan ketentuan sebagai berikut:

- 1) Berkoordinasi terkait penggunaan mata anggaran yang digunakan dalam merealisasikan pengadaan barang dan jasa;
- 2) Pembukuan persediaan terkait COVID-19 dilakukan dengan memilih kode persediaan yang mendekati tugas dan fungsi Kementerian Keuangan serta menganut prinsip *substance over form*;
- 3) Pembukuan aset non persediaan dilakukan dengan memilih kode persediaan yang mendekati tugas dan fungsi Kementerian Keuangan serta memberi kode "COVID19" untuk membedakan dengan aset yang tidak terkait COVID-19.
- 4) BMN terkait COVID-19 diungkapkan secara memadai dalam CALBMN.

j. Jumlah Satuan Kerja

Jumlah Satker di lingkungan Kementerian Keuangan pada tahun 2022 yaitu 892 Satker dengan 30 Satker pusat dan 862 Satker Daerah.

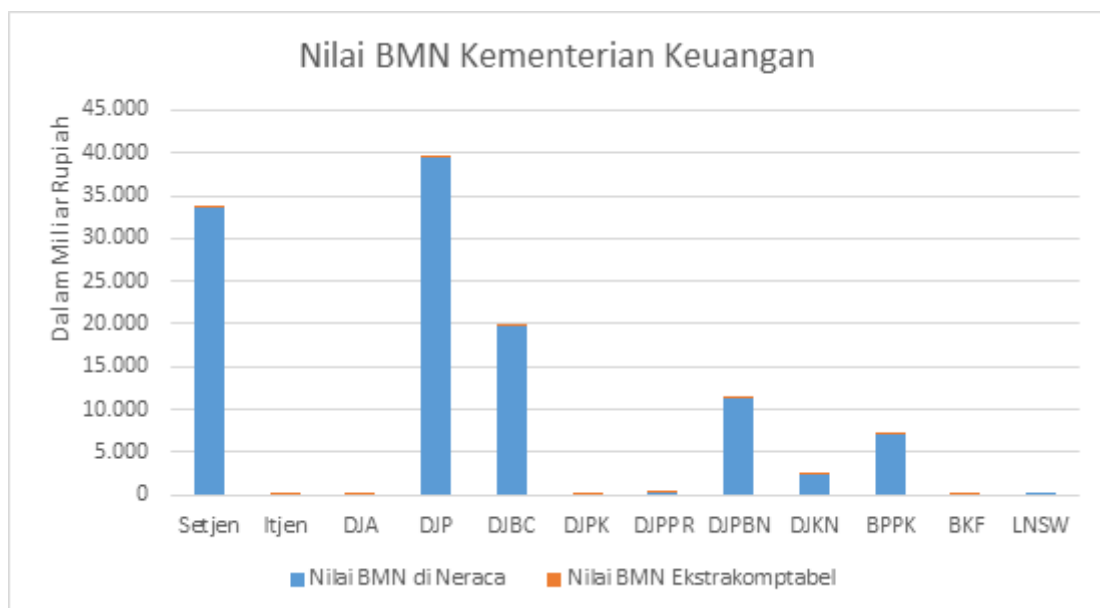
6. NILAI BMN KEMENTERIAN KEUANGAN

6.1 Nilai BMN per 31 Desember 2022

Nilai BMN Kementerian Keuangan per 31 Desember 2022 terdiri dari BMN di neraca dan BMN Non Neraca adalah sebesar Rp114.171.554.957.505,-. Berikut rincian nilai BMN Kementerian Keuangan per 31 Desember 2022:

NO	Uraian	Nilai
1	BMN di Neraca (Intrakomptabel netto)	114.171.554.957.505
2	BMN Ekstrakomptabel (netto)	24.886.521.233
	Total	114.196.441.478.738

Nilai BMN Kementerian Keuangan dimaksud merupakan konsolidasi dari nilai BMN pada 12 unit Eselon I dengan komposisi sebagaimana disajikan dalam *chart* berikut:



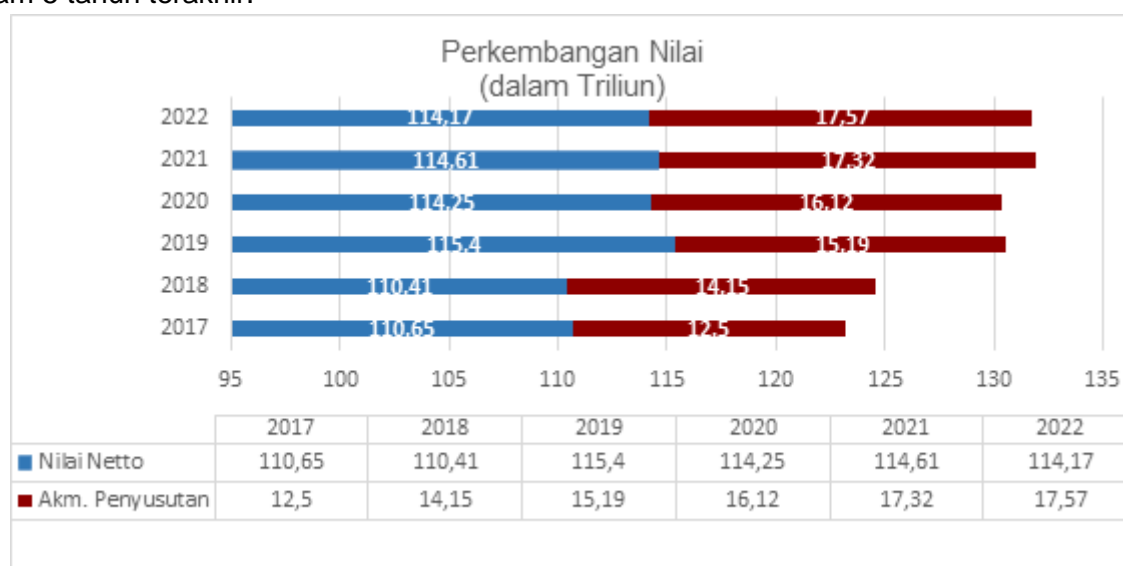
Dari chart di atas dapat diketahui bahwa Nilai BMN Kementerian Keuangan (Neraca dan BMN Ekstrakomptabel) terbesar terdapat pada unit Eselon I Direktorat Jenderal Pajak sebesar Rp44.439.083.274.892,- (nilai bruto) atau Rp39.382.105.298.673,- (nilai buku). Berada satu tingkat dibawahnya adalah Sekretariat Jenderal dengan nilai bruto neraca dan BMN ekstrakomptabel sebesar Rp35.515.797.179.408,- atau nilai buku sebesar Rp33.666.602.031.994,-.

Berikut ini rincian nilai BMN per unit Eselon I:

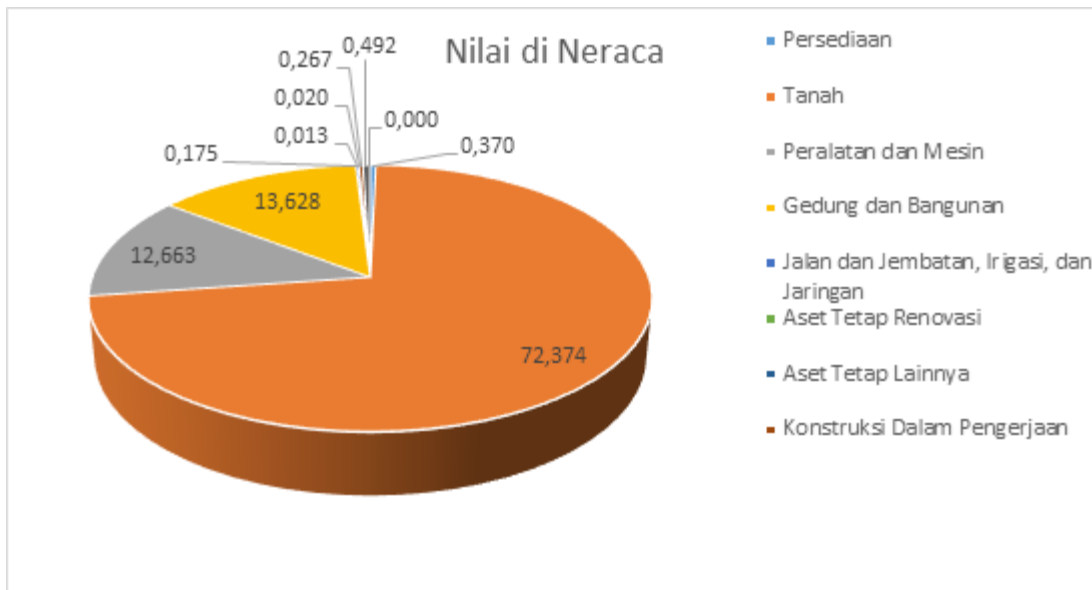
No	UE 1	Neraca		BMN Ekstrakomptabel	
		Nilai Bruto	Nilai Buku	Nilai Bruto	Nilai Buku
1	Setjen	36.131.901.842.400	33.664.739.609.514	4.021.211.123	1,862,422,480
2	Itjen	146.756.533.298	92.460.645.868	177.139.930	62,845,468
3	DJA	141.059.190.724	53.552.252.504	343.327.797	19,412,134
4	DJP	45.939.300.896.252	39.375.917.000.180	24.598.686.533	6,188,298,493
5	DJBC	25.690.145.499.938	19.826.028.393.413	18.488.991.198	14,722,790,343
6	DJPK	117.328.536.121	16.050.133.970	66.372.620	6,600,000
7	DJPPR	459.544.382.873	368.048.631.523	325.042.370	1,728,700
8	DJPB	13.686.182.541.456	11.237.696.614.564	5.904.735.736	1,253,186,468
9	DJKN	3.071.715.388.532	2.413.505.354.436	2.600.194.715	553,281,572
10	BPPK	7.585.579.901.607	7.043.007.046.728	2.227.391.188	163,521,788
11	BKF	103.049.940.669	23.264.331.296	220.996.419	52,433,787
12	LNSW	111.550.417.935	57.284.943.509	1.250.000	0
Total		133.184.115.071.805	114.171.554.957.505	58.975.339.629	24.886.521.233

6.2 Perkembangan Nilai BMN

Nilai Netto BMN Kementerian Keuangan Tahunan per 31 Desember 2022 adalah sebesar Rp114.171.554.957.505,-, Berikut diagram perkembangan nilai BMN Kementerian Keuangan dalam 5 tahun terakhir:

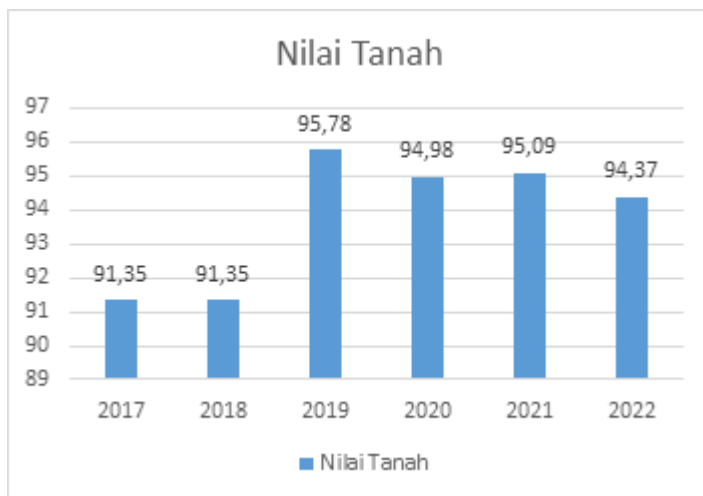


Adapun komposisi nilai BMN di neraca Kementerian Keuangan per 31 Desember 2022 dapat dilihat pada diagram berikut:



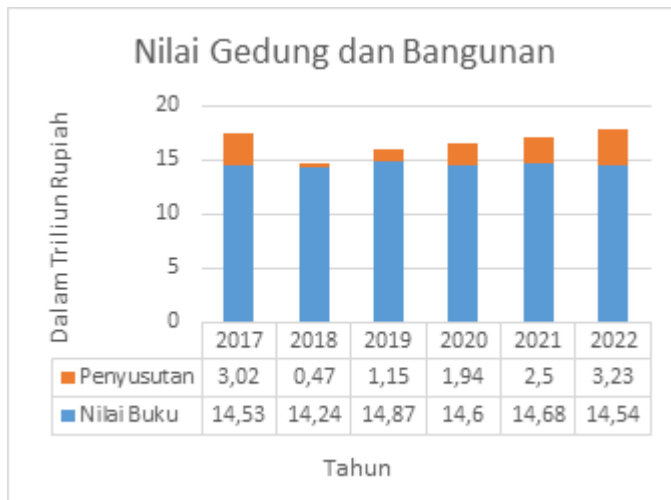
Jika dilihat dari nilai BMN dalam neraca, komposisi aset Kementerian Keuangan didominasi oleh Tanah sebesar 72,374% dan Bangunan sebesar 13,628%, serta Peralatan dan Mesin sebesar 12,663%.

6.3 Komposisi BMN per Aset



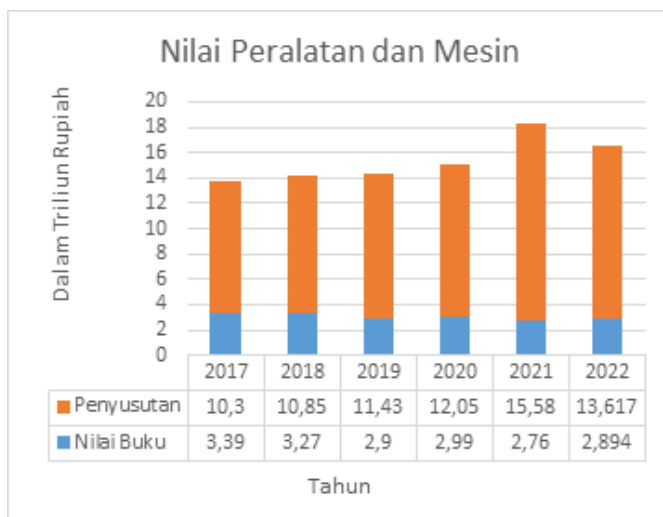
BMN berupa Tanah Kementerian Keuangan pada LBP per 31 Desember 2022 adalah sebesar Rp94.366.130.472.658,- (sembilan puluh empat triliun tiga ratus enam puluh enam miliar seratus tiga puluh juta empat ratus tujuh puluh dua ribu enam ratus lima puluh delapan rupiah). Berdasarkan info pada grafik, nilai tanah turun sebesar 0,76% dari tahun sebelumnya. Dalam lima tahun terakhir, kenaikan nilai BMN tanah secara signifikan terjadi pada tahun 2019 yang disebabkan adanya kegiatan koreksi

penilaian kembali (revaluasi) BMN.



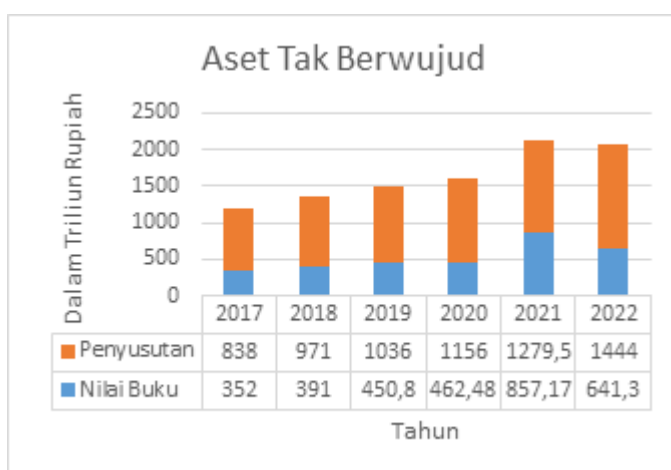
Aset dengan nilai terbesar setelah tanah adalah gedung dan bangunan, Nilai bruto gedung dan bangunan pada neraca Kementerian Keuangan per 31 Desember 2022 adalah sebesar Rp17.768.614.070.151,- (Tujuh Belas Triliun tujuh ratus enam puluh delapan miliar enam ratus empat belas juta tujuh puluh ribu seratus lima puluh satu rupiah) dengan nilai netto sebesar Rp14.539.383.572.953,- (empat belas triliun lima ratus tiga puluh sembilan miliar tiga ratus delapan puluh tiga juta lima ratus tujuh puluh dua ribu sembilan ratus lima puluh tiga rupiah),

Nilai netto ini turun sebesar 0,95% dibandingkan dengan tahun sebelumnya.



Nilai bruto aset peralatan dan mesin di Kementerian Keuangan pada neraca Kementerian Keuangan per 31 Desember 2022 adalah sebesar Rp16.511.484.404.215,- (enam belas triliun lima ratus sebelas miliar empat ratus delapan puluh empat juta empat ratus empat ribu dua ratus lima belas rupiah) dengan nilai netto sebesar Rp2.894.254.268.758,- (dua triliun delapan ratus sembilan puluh empat miliar dua ratus lima puluh empat juta dua ratus enam puluh delapan ribu tujuh ratus lima puluh delapan rupiah), Nilai Buku Peralatan dan Mesin tersebut hanya sebesar 17,53% dari

nilai perolehannya. Hal ini menunjukkan bahwa sebagian besar aset Peralatan dan Mesin di Kementerian Keuangan telah melebihi masa manfaatnya.



Nilai bruto Aset Tak Berwujud pada per 31 Desember 2022 adalah sebesar Rp2.085.334.251.513,- (dua triliun delapan puluh lima miliar tiga ratus tiga puluh empat juta dua ratus lima puluh satu ribu lima ratus tiga belas rupiah). Adapun nilai netto aset tak berwujud setelah dikurangi amortisasi adalah sebesar Rp641.303.867.855,- (enam ratus empat puluh satu miliar tiga ratus tiga puluh tiga juta delapan ratus enam puluh tujuh ribu delapan ratus lima puluh lima rupiah).



Sementara itu, nilai aset Konstruksi Dalam Pengerjaan (KDP) pada neraca Kementerian Keuangan per 31 Desember 2022 sebesar Rp347.999.948.446,- (tiga ratus empat puluh tujuh miliar sembilan ratus sembilan puluh sembilan juta sembilan ratus empat puluh delapan ribu empat ratus empat puluh enam rupiah), Jumlah ini mengalami penurunan

sebesar 3,07% dari tahun sebelumnya.

Adapun aset yang tidak digunakan dalam operasi pemerintahan merupakan BMN yang dinyatakan tidak lagi memberi manfaat sebagaimana suatu aset, sehingga dilakukan penghentian penggunaan oleh satker. Saldo BMN tidak digunakan dalam operasi pemerintah yang merupakan gabungan dari intrakomptabel, ekstrakomptabel dan ATB yang dihentikan dari penggunaan per 31 Desember 2022 adalah sebesar Rp700.357.882.562,- (tujuh ratus miliar tiga ratus lima puluh tujuh juta delapan ratus delapan puluh dua ribu lima ratus enam puluh dua rupiah). Jumlah tersebut mengalami peningkatan sebesar 18,85% jika dibandingkan dengan tahun sebelumnya, yaitu sebesar Rp589.291.165.899,- (lima ratus delapan puluh sembilan miliar dua ratus sembilan puluh satu juta seratus enam puluh lima ribu delapan ratus sembilan puluh sembilan rupiah).

LAPORAN

Posisi BMN di Neraca
Tahunan TA 2022 (*Audited*)



KEMENTERIAN KEUANGAN
REPUBLIK INDONESIA



G20
INDONESIA
2022

**LAPORAN POSISI BARANG MILIK NEGARA DI NERACA
POSISI PER TANGGAL 31 DESEMBER 2022 - AUDITED
TAHUN ANGGARAN 2022**

UAPB : 015 KEMENTERIAN KEUANGAN

Tgl.Data : 09/05/23 12:00 PM
Tanggal : 09/05/23 3:46 PM
Halaman : 1
Kode Lap : lap_bmn_neraca_face_kl

AKUN NERACA		JUMLAH
KODE	URAIAN	
1	2	2
117111	Barang Konsumsi	252,391,601,559
117112	Amunisi	10,677,901,965
117113	Bahan untuk Pemeliharaan	6,969,464,821
117114	Suku Cadang	62,224,780,511
117121	Pita Cukai, Materai dan Leges	140,079,442,418
117199	Persediaan Lainnya	9,457,337,540
131111	Tanah	94,366,130,472,658
132111	Peralatan dan Mesin	16,511,484,404,215
133111	Gedung dan Bangunan	17,768,614,070,151
134111	Jalan dan Jembatan	189,632,570,630
134112	Irigasi	24,353,270,724
134113	Jaringan	13,682,439,608
135111	Aset Tetap Renovasi	17,139,478,459
135121	Aset Tetap Lainnya	25,531,439,771
136111	Konstruksi Dalam pengerjaan	347,999,948,446
137111	Akumulasi Penyusutan Peralatan dan Mesin	(13,617,230,135,457)
137211	Akumulasi Penyusutan Gedung dan Bangunan	(3,229,230,497,198)
137311	Akumulasi Penyusutan Jalan dan Jembatan	(42,870,961,940)
137312	Akumulasi Penyusutan Irigasi	(15,686,580,650)
137313	Akumulasi Penyusutan Jaringan	(3,683,775,410)
137411	Akumulasi Penyusutan Aset Tetap Lainnya	(932,895,602)
162151	Software	1,269,251,499,140
162161	Lisensi	804,993,554,043
162171	Hasil Kajian/Penelitian	2,892,445,250
162191	Aset Tak Berwujud Lainnya	3,043,384,719
162311	Aset Tak Berwujud Dalam Pengerjaan	655,064,844,669
166112	Aset Tetap yang tidak digunakan dalam Operasi Pemerintahan	697,347,352,147
166113	Aset Tak Berwujud yang tidak digunakan dalam Operasional	5,153,368,361
169122	Akumulasi Penyusutan Aset Tetap yang Tidak Digunakan dalam	(658,894,884,385)
169315	Akumulasi Amortisasi Software	(1,074,921,587,805)
169316	Akumulasi Amortisasi Lisensi	(364,460,847,080)
169318	Akumulasi Amortisasi Aset Tak Berwujud yang tidak digunakan	(4,647,948,773)
J U M L A H		114,171,554,957,505

JAKARTA, 09 MEI 2023

KEPALA BIRO MANAJEMEN BMN DAN PENGADAAN



ditandatangani secara elektronik

EDY GUNAWAN

**LAPORAN POSISI BARANG MILIK NEGARA DI NERACA
POSISI PER TANGGAL 1 JANUARI 2022 (SALDO AWAL)
TAHUN ANGGARAN 2022**

UAPB : 015 KEMENTERIAN KEUANGAN

Tgl.Data : null
Tanggal : 09/05/23 8:55 AM
Halaman : 1
Kode Lap : lap_bmn_neraca_face_kl

AKUN NERACA		JUMLAH
KODE	URAIAN	
1	2	2
117111	Barang Konsumsi	258,718,003,012
117112	Amunisi	12,454,158,680
117113	Bahan untuk Pemeliharaan	7,638,481,329
117114	Suku Cadang	57,582,672,652
117121	Pita Cukai, Materai dan Leges	126,298,718,280
117199	Persediaan Lainnya	7,046,242,543
131111	Tanah	95,091,326,332,450
132111	Peralatan dan Mesin	15,581,678,125,279
133111	Gedung dan Bangunan	17,181,672,299,753
134111	Jalan dan Jembatan	224,726,983,406
134112	Irigasi	55,431,444,708
134113	Jaringan	201,739,125,270
135111	Aset Tetap Renovasi	18,101,974,506
135121	Aset Tetap Lainnya	26,993,947,303
136111	Konstruksi Dalam pengerjaan	359,745,403,043
137111	Akumulasi Penyusutan Peralatan dan Mesin	(12,819,619,934,046)
137211	Akumulasi Penyusutan Gedung dan Bangunan	(2,501,593,690,065)
137311	Akumulasi Penyusutan Jalan dan Jembatan	(63,718,658,616)
137312	Akumulasi Penyusutan Irigasi	(25,632,665,642)
137313	Akumulasi Penyusutan Jaringan	(79,419,229,231)
137411	Akumulasi Penyusutan Aset Tetap Lainnya	(864,657,419)
162151	Software	1,134,346,597,952
162161	Lisensi	750,212,195,250
162171	Hasil Kajian/Penelitian	2,892,445,250
162191	Aset Tak Berwujud Lainnya	1,711,708,070
162311	Aset Tak Berwujud Dalam Pengerjaan	247,522,467,334
166112	Aset Tetap yang tidak digunakan dalam Operasi Pemerintahan	583,555,314,258
166113	Aset Tak Berwujud yang tidak digunakan dalam Operasional	5,735,851,641
169122	Akumulasi Penyusutan Aset Tetap yang Tidak Digunakan dalam	(548,832,014,813)
169315	Akumulasi Amortisasi Software	(989,131,389,265)
169316	Akumulasi Amortisasi Lisensi	(290,377,555,055)
169318	Akumulasi Amortisasi Aset Tak Berwujud yang tidak digunakan	(5,723,113,870)
J U M L A H		114,612,217,583,947

JAKARTA, 09 MEI 2023

KEPALA BIRO MANAJEMEN BMN DAN PENGADAAN



ditandatangani secara elektronik

EDY GUNAWAN



LAPORAN PERSEDIAAN

Tahunan TA 2022 (*Audited*)



KEMENTERIAN KEUANGAN
REPUBLIK INDONESIA



G20
INDONESIA
2022

**LAPORAN BARANG PERSEDIAAN
UNTUK PERIODE YANG BERAKHIR 31 DESEMBER 2022**

Tanggal : 09/05/23 12:52 PM

Halaman : 1

Kode Lap : lap_persediaan_kl

UAPB : 015 KEMENTERIAN KEUANGAN

Kode	Uraian	Jumlah
117111	Barang Konsumsi	
1010301001	Alat Tulis	8,962,032,815
1010301002	Tinta Tulis, Tinta Stempel	646,112,384
1010301003	Penjepit Kertas	3,371,158,434
1010301004	Penghapus/Korektor	552,055,951
1010301005	Buku Tulis	1,299,012,940
1010301006	Ordner Dan Map	16,321,688,082
1010301007	Penggaris	254,470,665
1010301008	Cutter (Alat Tulis Kantor)	898,466,395
1010301009	Pita Mesin Ketik	32,461,796
1010301010	Alat Perekat	2,885,736,606
1010301011	Stadler HD	530,707,271
1010301012	Staples	602,061,497
1010301013	Isi Staples	444,661,919
1010301014	Barang Cetak	11,280,136,983
1010301015	Seminar Kit	492,537,161
1010301999	Alat Tulis Kantor Lainnya	9,662,679,181
1010302001	Kertas HVS	15,730,043,975
1010302002	Berbagai Kertas	6,163,814,871
1010302003	Kertas Cover	1,406,034,446
1010302004	Amplop	9,913,781,912
1010302005	Kop Surat	360,456,968
1010302999	Kertas Dan Cover Lainnya	10,438,980,967
1010303001	Transparant Sheet	98,815,472
1010303002	Tinta Cetak	551,553,508
1010303003	Plat Cetak	59,151,350
1010303004	Stensil Sheet	46,710,500
1010303006	Film Cetak	58,892,323
1010303999	Bahan Cetak Lainnya	4,866,013,097
1010304001	Continuous Form	801,997,327
1010304002	Computer File/Tempat Disket	62,906,470
1010304003	Pita Printer	2,828,022,821
1010304004	Tinta/Toner Printer	55,673,850,509
1010304005	Disket	234,909,005
1010304006	USB/Flash Disk	1,128,449,522
1010304007	kartu Memori	98,605,013
1010304008	CD/DVD Drive	38,234,024
1010304009	Harddisk Internal	239,824,726
1010304010	Mouse	865,531,387
1010304011	CD/DVD	147,953,462
1010304999	Bahan Komputer Lainnya	5,513,264,907
1010306001	Kabel Listrik	406,363,070
1010306002	Lampu Listrik	867,310,074
1010306003	Stop Kontak	48,500,467
1010306004	Saklar	14,878,920
1010306005	Stacker	10,104,155

**LAPORAN BARANG PERSEDIAAN
UNTUK PERIODE YANG BERAKHIR 31 DESEMBER 2022**

Tanggal : 09/05/23 12:52 PM

Halaman : 2

Kode Lap : lap_persediaan_kl

UAPB : 015 KEMENTERIAN KEUANGAN

Kode	Uraian	Jumlah
1010306006	Balast	6,180,850
1010306007	Starter	4,216,050
1010306008	Vitting	2,229,700
1010306009	Accu	479,503,778
1010306010	Batu Baterai	1,864,286,516
1010306999	Alat Listrik Lainnya	677,882,897
1010307001	Bahan Baku Pakaian	8,672,374,513
1010307002	Penutup Kepala	1,846,187,494
1010307003	Penutup Badan	7,865,788,808
1010307004	Penutup Tangan	48,984,800
1010307005	Penutup Kaki	9,712,868,242
1010307006	Atribut	4,317,478,753
1010307007	Perlengkapan Lapangan	143,691,192
1010307999	Perlengkapan Dinas Lainnya	2,279,441,215
1010308001	Kaporlap dan Perlengkapan Satwa Anjing	247,543,834
1010308999	Kaporlap Dan Perlengkapan Satwa Lainnya	71,706
1010309001	Meterai	389,294,045
1010309002	Prangko	500,000
1010309003	Stempel	207,229,176
1010309999	Perlengkapan Penunjang Kegiatan Kantor Lainnya	794,309,976
1010310001	Persediaan Berupa Alat Penunjang Kedokteran	455,393,605
1010310002	Persediaan Berupa Alat Penunjang Laboratorium	44,015,000
1010310003	Persediaan Berupa Alat Penunjang Studio Dan Komunikasi	12,072,400
1010310999	Alat Penunjang Kegiatan Kantor Lainnya	316,857,694
1010311001	Persediaan Berupa Bahan Penunjang Kedokteran	28,561,168
1010311999	Bahan Penunjang Kegiatan Kantor Lainnya	108,788,653
1010312999	Alat/Bahan Penunjang Kegiatan Keamanan Lainnya	14,004,554
1010313001	Bahan Bakar Minyak (Barang Konsumsi)	12,558,084,689
1010313002	Minyak Pelumas (Barang Konsumsi)	417,332,890
1010313999	Bahan Bakar Dan Pelumas Lainnya (Barang Konsumsi)	24,066,645
1010314001	Obat Cair (Barang Konsumsi)	389,626,523
1010314002	Obat Padat (Barang Konsumsi)	1,600,536,056
1010314003	Obat Gas (Barang Konsumsi)	12,993,147
1010314004	Obat Serbuk/Tepung (Barang Konsumsi)	51,302,321
1010314005	Obat Gel/ Salep (Barang Konsumsi)	94,258,855
1010314999	Obat Lainnya (Barang Konsumsi)	1,434,164,431
1010399999	Alat/bahan Untuk Kegiatan Kantor Lainnya	18,274,927,659
1010701001	Makanan/Sembako	6,421,700
1010701002	Minuman	5,014,383
1010702001	Pakan Hewan	72,180,313
Jumlah Barang Konsumsi		252,391,601,559
117112	Amunisi	
1010103006	Amunisi	10,677,901,965
Jumlah Amunisi		10,677,901,965
117113	Bahan untuk Pemeliharaan	

**LAPORAN BARANG PERSEDIAAN
UNTUK PERIODE YANG BERAKHIR 31 DESEMBER 2022**

Tanggal : 09/05/23 12:52 PM

Halaman : 3

Kode Lap : lap_persediaan_kl

UAPB : 015 KEMENTERIAN KEUANGAN

Kode	Uraian	Jumlah
1010305001	Sapu Dan Sikat	363,020,037
1010305002	Alat-Alat Pel Dan Lap	758,047,519
1010305003	Ember, Slang, Dan Tempat Air Lainnya	156,457,448
1010305004	Keset Dan Tempat Sampah	427,470,498
1010305005	Kunci, Kran Dan Semprotan	479,377,324
1010305006	Alat Pengikat	273,549,650
1010305007	Peralatan Ledeng	7,195,260
1010305008	Bahan Kimia Untuk Pembersih	1,560,604,362
1010305009	Alat Untuk Makan Dan Minum	223,660,329
1010305012	Pengharum Ruangan	573,616,822
1010305013	Kuas	4,462,528
1010305014	Segel/Tanda Pengaman	71,036,665
1010305999	Perabot Kantor Lainnya	2,070,966,379
Jumlah Bahan untuk Pemeliharaan		6,969,464,821
117114	Suku Cadang	
1010201001	Suku Cadang Alat Angkutan Darat Bermotor	142,480,000
1010201003	Suku Cadang Alat Angkutan Apung Bermotor	59,273,155,830
1010201004	Suku Cadang Alat Angkutan Apung Tak Bermotor	679,021,365
1010201005	Suku Cadang Alat Angkutan Udara Bermotor	28,380,000
1010202001	Suku Cadang Alat Besar Darat	65,670,000
1010202999	Suku Cadang Alat Besar Lainnya	517,704
1010208001	Suku Cadang Alat Bengkel Bermesin	99,358,850
1010208999	Suku Cadang Alat Bengkel Lainnya	1,994,000
1010299999	Suku Cadang Lainnya	1,934,202,762
Jumlah Suku Cadang		62,224,780,511
117121	Pita Cukai, Materai dan Leges	
1010501001	Pita Cukai, Materai, Leges	140,079,442,418
Jumlah Pita Cukai, Materai dan Leges		140,079,442,418
117199	Persediaan Lainnya	
1010401001	Obat Cair(Persediaan Lainnya)	545,629,176
1010401002	Obat Padat(Persediaan Lainnya)	1,830,700,064
1010401003	Obat Gas(Persediaan Lainnya)	21,048,249
1010401004	Obat Serbuk/Tepung(Persediaan Lainnya)	13,094,447
1010401005	Obat Gel/Salep(Persediaan Lainnya)	115,639,461
1010401006	Alat/Obat Kontrasepsi Keluarga Berencana(Persediaan Lainnya)	7,551,300
1010401007	Non Alat/Obat Kontrasepsi Keluarga Berencana(Persediaan Lainnya)	25,316,450
1010401999	Obat Lainnya(Persediaan Lainnya)	1,879,944,296
1020103004	Injection Pump	28,941,000
1020103007	Engine Bensin	4,485,903
1020103999	Komponen Peralatan Lainnya	4,378,189,167
1020104999	Komponen Rambu-Rambu Lainnya	557,775,410
1020105001	Blade	70,000
1020199999	Komponen Lainnya	38,920,517
1020301999	Rambu-rambu Lainnya	1,478,400
1030101005	Kotak dan Bilik Suara	8,553,700

**LAPORAN BARANG PERSEDIAAN
UNTUK PERIODE YANG BERAKHIR 31 DESEMBER 2022**

UAPB : 015 KEMENTERIAN KEUANGAN

Tanggal : 09/05/23 12:52 PM

Halaman : 4

Kode Lap : lap_persediaan_kl

Kode	Uraian	Jumlah
	Jumlah Persediaan Lainnya	9,457,337,540
	TOTAL	481,800,528,814

Keterangan :

1. Persediaan senilai Rp. 288,779,725 dalam kondisi rusak.
2. Persediaan senilai Rp. 11,734,667,037 dalam kondisi usang.

JAKARTA, 09 MEI 2023

KEPALA BIRO MANAJEMEN BMN DAN PENGADAAN



ditandatangani secara elektronik

EDY GUNAWAN



**LAPORAN BMN
INTRAKOMPTABEL**
Tahunan TA 2022 (*Audited*)



**KEMENTERIAN KEUANGAN
REPUBLIK INDONESIA**



G20
INDONESIA
2022

**LAPORAN BARANG PENGGUNA - TINGKAT KL
INTRAKOMPTABEL
RINCIAN PER KELOMPOK BARANG
UNTUK PERIODE YANG BERAKHIR 31 DESEMBER 2022 - AUDITED**

Tgl Data : 09/05/23 12:00 PM

Tanggal : 09/05/23 3:50 PM

Halaman : 1

Kode Lap : lap_bmn_intra_kel_kl

UAPB : 015 KEMENTERIAN KEUANGAN

AKUN NERACA/KELOMPOK BARANG		SALDO PER 1 JANUARI 2022		MUTASI				SALDO PER 31 DESEMBER 2022	
				BERTAMBAH		BERKURANG			
KODE	URAIAN	KUANTITAS	NILAI	KUANTITAS	NILAI	KUANTITAS	NILAI	KUANTITAS	NILAI
1	2	3	4	5	6	7	8	9	10
131111	Tanah	9,974,985	95,091,326,332,450	531,488	4,533,319,818,197	574,680	5,258,515,677,989	9,931,793	94,366,130,472,658
20101	TANAH PERSIL	9,676,630	93,991,929,443,290	481,481	4,090,810,090,197	512,258	4,842,856,597,849	9,645,853	93,239,882,935,638
20102	TANAH NON PERSIL	199,701	591,042,650,120	19,226	148,664,990,000	32,931	154,589,256,140	185,996	585,118,383,980
20103	LAPANGAN	98,654	508,354,239,040	30,781	293,844,738,000	29,491	261,069,824,000	99,944	541,129,153,040
132111	Peralatan dan Mesin	1,125,234	15,581,678,125,279	105,788	1,994,199,180,861	95,251	1,064,392,901,925	1,135,771	16,511,484,404,215
30101	ALAT BESAR DARAT	45	17,485,770,933	1	5,000,000	0	0	46	17,490,770,933
30102	ALAT BESAR APUNG	0	0	0	0	0	0	0	0
30103	ALAT BANTU	3,216	570,432,366,618	350	135,539,353,712	208	39,033,596,622	3,358	666,938,123,708
30201	ALAT ANGKUTAN DARAT BERMOTOR	14,073	2,334,465,741,984	745	161,823,449,918	1,281	151,193,889,643	13,537	2,345,095,302,259
30202	ALAT ANGKUTAN DARAT TAK BERMOTOR	1,437	3,410,357,333	189	566,497,703	110	289,205,092	1,516	3,687,649,944
30203	ALAT ANGKUTAN APUNG BERMOTOR	319	2,141,783,758,669	45	100,851,964,373	68	43,467,320,132	296	2,199,168,402,910
30204	ALAT ANGKUTAN APUNG TAK BERMOTOR	12	12,577,323,265	3	190,847,000	1	4,367,000	14	12,763,803,265
30205	ALAT ANGKUTAN BERMOTOR UDARA	0	0	0	0	0	0	0	0
30301	ALAT BENGKEL BERMESIN	329	11,882,199,947	36	316,576,912	21	383,491,304	344	11,815,285,555
30302	ALAT BENGKEL TAK BERMESIN	891	3,377,963,331	266	404,590,742	273	391,648,292	884	3,390,905,781
30303	ALAT UKUR	2,317	19,119,256,392	77	322,745,998	153	942,823,069	2,241	18,499,179,321
30401	ALAT PENGOLAHAN	301	1,813,878,530	155	727,183,292	284	1,234,547,313	172	1,306,514,509
30501	ALAT KANTOR	225,770	1,866,573,040,234	10,111	79,578,928,677	12,629	71,336,268,717	223,252	1,874,815,700,194
30502	ALAT RUMAH TANGGA	587,964	2,180,923,652,324	46,300	199,660,427,991	45,903	116,968,816,360	588,361	2,263,615,263,955
30601	ALAT STUDIO	29,023	552,571,492,692	3,862	150,007,226,046	3,237	94,837,084,795	29,648	607,741,633,943
30602	ALAT KOMUNIKASI	17,413	123,001,781,477	1,492	34,128,944,851	2,280	50,999,664,358	16,625	106,131,061,970
30603	PERALATAN PEMANCAR	1,041	110,317,952,771	107	16,851,375,371	119	9,879,175,839	1,029	117,290,152,303
30604	PERALATAN KOMUNIKASI NAVIGASI	215	28,987,075,876	41	3,138,458,406	85	6,679,815,946	171	25,445,718,336
30701	ALAT KEDOKTERAN	2,416	19,649,038,017	1,138	2,700,723,777	176	420,069,195	3,378	21,929,692,599
30702	ALAT KESEHATAN UMUM	184	2,215,728,012	20	163,152,080	11	80,503,100	193	2,298,376,992
30801	UNIT ALAT LABORATORIUM	2,033	136,363,683,639	91	7,208,217,040	266	5,661,238,096	1,858	137,910,662,583
30802	UNIT ALAT LABORATORIUM KIMIA NUKLIR	113	69,568,469,601	13	3,355,760,225	13	2,281,439,450	113	70,642,790,376
30803	ALAT LABORATORIUM FISIKA NUKLIR/ELEKTRONIKA	28	1,774,220,105	45	229,551,622	44	230,757,422	29	1,773,014,305
30804	ALAT PROTEKSI RADIASI/PROTEKSI LINGKUNGAN	2	168,562,500	2	111,187,380	0	0	4	279,749,880
30805	RADIATION APPLICATION & NON DESTRUCTIVE TESTING	2	159,829,249	0	0	1	79,999,999	1	79,829,250
30806	ALAT LABORATORIUM LINGKUNGAN HIDUP	39	3,465,253,803	20	2,236,384,000	5	28,446,500	54	5,673,191,303
30807	PERALATAN LABORATORIUM HYDRODINAMICA	33	1,419,945,350	16	157,425,155	11	122,719,500	38	1,454,651,005
30808	ALAT LABORATORIUM STANDARISASI KALIBRASI &	11	582,643,625	1	10,372,950	5	9,104,800	7	583,911,775
30901	SENJATA API	3,717	25,677,021,679	79	457,926,203	94	656,920,757	3,702	25,478,027,125
30902	PERSENJATAAN NON SENJATA API	212	9,644,463,181	338	3,808,517,052	2	4,488,000	548	13,448,492,233
30903	SENJATA SINAR	0	0	0	0	0	0	0	0
30904	ALAT KHUSUS KEPOLISIAN	760	85,934,291,158	287	5,501,972,391	498	7,981,716,183	549	83,454,547,366

**LAPORAN BARANG PENGGUNA - TINGKAT KL
INTRAKOMPTABEL
RINCIAN PER KELOMPOK BARANG
UNTUK PERIODE YANG BERAKHIR 31 DESEMBER 2022 - AUDITED**

Tgl Data : 09/05/23 12:00 PM

Tanggal : 09/05/23 3:50 PM

Halaman : 2

Kode Lap : lap_bmn_intra_kel_kl

UAPB : 015 KEMENTERIAN KEUANGAN

AKUN NERACA/KELOMPOK BARANG		SALDO PER 1 JANUARI 2022		MUTASI				SALDO PER 31 DESEMBER 2022	
				BERTAMBAH		BERKURANG			
KODE	URAIAN	KUANTITAS	NILAI	KUANTITAS	NILAI	KUANTITAS	NILAI	KUANTITAS	NILAI
1	2	3	4	5	6	7	8	9	10
31001	KOMPUTER UNIT	141,777	1,681,156,396,399	33,803	449,001,318,976	18,350	229,674,236,490	157,230	1,900,483,478,885
31002	PERALATAN KOMPUTER	85,755	3,510,032,317,930	5,417	612,833,475,922	8,462	195,889,609,743	82,710	3,926,976,184,109
31101	ALAT EKSPLORASI TOPOGRAFI	133	1,049,930,891	6	29,667,497	7	28,343,300	132	1,051,255,088
31102	ALAT EKSPLORASI GEOFISIKA	64	682,468,468	53	242,843,203	78	251,774,874	39	673,536,797
31202	ALAT PENGEBORAN NON MESIN	0	0	0	0	0	0	0	0
31301	SUMUR	8	558,881,000	0	0	1	114,136,000	7	444,745,000
31303	PENGOLAHAN DAN PEMURNIAN	3	18,205,000	0	0	0	0	3	18,205,000
31501	ALAT DETEKSI	497	15,522,567,944	7	9,639,236,616	12	19,165,236,616	492	5,996,567,944
31502	ALAT PELINDUNG	88	700,534,490	39	551,275,890	37	547,612,890	90	704,197,490
31503	ALAT SAR	707	7,894,005,316	120	4,308,282,808	122	7,975,870,608	705	4,226,417,516
31504	ALAT KERJA PENERBANGAN	282	3,743,613,945	333	6,054,265,024	255	4,135,671,860	360	5,662,207,109
31601	ALAT PERAGA PELATIHAN DAN PERCONTOHAN	14	146,641,000	3	25,146,000	3	25,146,000	14	146,641,000
31701	UNIT PERALATAN PROSES/PRODUKSI	983	14,979,374,172	32	173,936,225	16	108,819,785	999	15,044,490,612
31801	RAMBU-RAMBU LALU LINTAS DARAT	372	767,313,825	3	6,600,000	3	6,600,000	372	767,313,825
31802	RAMBU-RAMBU LALU LINTAS UDARA	27	201,850,000	26	200,200,000	52	400,400,000	1	1,650,000
31803	RAMBU-RAMBU LALU LINTAS LAUT	7	2,948,000,000	0	0	0	0	7	2,948,000,000
31901	PERALATAN OLAH RAGA	601	5,929,262,604	116	1,078,171,833	75	870,326,275	642	6,137,108,162
133111	Gedung dan Bangunan	15,585	17,181,672,299,753	534	1,301,609,341,846	552	714,667,571,448	15,567	17,768,614,070,151
40101	BANGUNAN GEDUNG TEMPAT KERJA	4,415	14,572,213,570,328	283	926,441,044,442	241	446,956,288,415	4,457	15,051,698,326,355
40102	BANGUNAN GEDUNG TEMPAT TINGGAL	10,323	2,413,060,983,896	231	359,023,343,956	295	262,155,099,721	10,259	2,509,929,228,131
40201	CANDI/TUGU PERINGATAN/PRASASTI	13	14,581,374,854	1	62,971,374	0	0	14	14,644,346,228
40301	BANGUNAN MENARA PERAMBUAN	10	3,236,254,000	0	0	1	192,534,000	9	3,043,720,000
40401	TUGU/TANDA BATAS	824	178,580,116,675	19	16,081,982,074	15	5,363,649,312	828	189,298,449,437
134111	Jalan dan Jembatan	1,652,359	224,726,983,406	40,586	6,136,065,953	183,584	41,230,478,729	1,509,361	189,632,570,630
50101	JALAN	1,645,393	43,534,401,426	40,186	5,681,911,953	182,673	37,422,981,979	1,502,906	11,793,331,400
50102	JEMBATAN	6,966	181,192,581,980	400	454,154,000	911	3,807,496,750	6,455	177,839,239,230
134112	Irigasi	351	55,431,444,708	26	4,104,060,082	307	35,182,234,066	70	24,353,270,724
50201	BANGUNAN AIR IRIGASI	23	8,849,745,000	2	1,257,243,000	19	7,482,443,000	6	2,624,545,000
50202	BANGUNAN PENGALIRAN PASANG SURUT	3	218,778,000	0	0	3	218,778,000	0	0
50203	BANGUNAN PENGEMBANGAN RAWA DAN POLDER	2	100,810,000	1	189,906,100	3	290,716,100	0	0
50204	BANGUNAN PENGAMAN SUNGAI/PANTAI &	40	24,242,014,842	7	1,678,960,062	25	10,951,249,124	22	14,969,725,780
50205	BANGUNAN PENGEMBANGAN SUMBER AIR DAN AIR	84	8,532,394,592	5	370,880,000	75	4,946,177,592	14	3,957,097,000
50206	BANGUNAN AIR BERSIH/AIR BAKU	148	10,602,524,800	9	492,244,920	142	9,210,919,776	15	1,883,849,944
50207	BANGUNAN AIR KOTOR	51	2,885,177,474	2	114,826,000	40	2,081,950,474	13	918,053,000
134113	Jaringan	2,149	201,739,125,270	169	12,934,169,349	1,735	200,990,855,011	583	13,682,439,608
50301	INSTALASI AIR BERSIH / AIR BAKU	57	5,074,426,516	10	911,166,924	63	5,609,894,805	4	375,698,635

**LAPORAN BARANG PENGGUNA - TINGKAT KL
INTRAKOMPTABEL
RINCIAN PER KELOMPOK BARANG
UNTUK PERIODE YANG BERAKHIR 31 DESEMBER 2022 - AUDITED**

Tgl Data : 09/05/23 12:00 PM

Tanggal : 09/05/23 3:50 PM

Halaman : 3

Kode Lap : lap_bmn_intra_kel_kl

UAPB : 015 KEMENTERIAN KEUANGAN

AKUN NERACA/KELOMPOK BARANG		SALDO PER 1 JANUARI 2022		MUTASI				SALDO PER 31 DESEMBER 2022	
				BERTAMBAH		BERKURANG			
KODE	URAIAN	KUANTITAS	NILAI	KUANTITAS	NILAI	KUANTITAS	NILAI	KUANTITAS	NILAI
1	2	3	4	5	6	7	8	9	10
50302	INSTALASI AIR KOTOR	19	2,782,224,687	2	590,613,337	21	3,372,838,024	0	0
50303	INSTALASI PENGOLAHAN SAMPAH	8	288,882,730	1	121,484,000	8	373,036,237	1	37,330,493
50304	INSTALASI PENGOLAHAN BAHAN BANGUNAN	1	30,000,000	0	0	1	30,000,000	0	0
50305	INSTALASI PEMBANGKIT LISTRIK	38	11,705,895,626	3	488,710,000	39	12,185,275,826	2	9,329,800
50306	INSTALASI GARDU LISTRIK	166	56,447,529,558	14	807,506,245	177	56,791,816,803	3	463,219,000
50307	INSTALASI PERTAHANAN	49	1,024,456,500	2	531,100,000	51	1,555,556,500	0	0
50308	INSTALASI GAS	2	345,368,800	0	0	1	12,085,500	1	333,283,300
50309	INSTALASI PENGAMAN	11	2,824,691,753	1	1,909,410,494	12	4,734,102,247	0	0
50310	INSTALASI LAIN	1,156	36,334,898,312	7	1,145,757,945	607	36,999,676,130	556	480,980,127
50401	JARINGAN AIR MINUM	48	3,957,680,088	5	571,853,348	49	4,410,807,436	4	118,726,000
50402	JARINGAN LISTRIK	479	75,002,207,924	71	5,176,961,945	541	68,362,458,466	9	11,816,711,403
50403	JARINGAN TELEPON	111	5,491,246,176	51	679,532,961	159	6,123,618,287	3	47,160,850
50404	JARINGAN GAS	4	429,616,600	2	72,150	6	429,688,750	0	0
135111	Aset Tetap Renovasi	40	18,101,974,506	93	17,140,471,681	95	18,102,967,728	38	17,139,478,459
60701	TANAH DALAM RENOVASI	2	1,416,574,846	2	1,059,280,670	2	1,059,280,670	2	1,416,574,846
60702	PERALATAN DAN MESIN DALAM RENOVASI	0	0	54	3,284,941,400	54	3,284,941,400	0	0
60703	GEDUNG DAN BANGUNAN DALAM RENOVASI	33	10,879,417,204	21	10,081,989,495	23	11,044,485,542	31	9,916,921,157
60704	JALAN, IRIGASI, DAN JARINGAN DALAM RENOVASI	3	308,563,750	0	0	0	0	3	308,563,750
60705	ASET TETAP LAINNYA DALAM RENOVASI	2	5,497,418,706	16	2,714,260,116	16	2,714,260,116	2	5,497,418,706
135121	Aset Tetap Lainnya	118,404	26,993,947,303	9,008	2,569,462,815	18,121	4,031,970,347	109,291	25,531,439,771
60101	BAHAN PERPUSTAKAAN TERCETAK	115,617	20,629,526,561	8,410	1,471,827,993	17,545	3,169,872,590	106,482	18,931,481,964
60102	BAHAN PERPUSTAKAAN TEREKAM DAN BENTUK MIKRO	89	605,220,771	0	0	0	0	89	605,220,771
60103	KARTOGRAFI, NASKAH DAN LUKISAN	1,308	939,345,410	383	174,594,920	356	40,834,290	1,335	1,073,106,040
60201	BARANG BERCORAK KESENIAN	1,347	4,432,599,561	215	923,039,902	220	821,263,467	1,342	4,534,375,996
60202	ALAT BERCORAK KEBUDAYAAN	43	387,255,000	0	0	0	0	43	387,255,000
60203	TANDA PENGHARGAAN BIDANG OLAH RAGA	0	0	0	0	0	0	0	0
60301	HEWAN PIARAAN	0	0	0	0	0	0	0	0
60601	BARANG KOLEKSI NON BUDAYA	0	0	0	0	0	0	0	0
166112	Aset Tetap yang tidak digunakan dalam Operasi	369,123	583,555,314,258	108,155	637,164,901,995	94,422	523,372,864,106	382,856	697,347,352,147
20101	TANAH PERSIL	306,347	2,067,287,000	3,708	6,005,581,000	4,546	5,130,199,000	305,509	2,942,669,000
20102	TANAH NON PERSIL	1,646	24,000,000	9,945	87,319,000	0	0	11,591	111,319,000
20103	LAPANGAN	0	0	0	0	0	0	0	0
30101	ALAT BESAR DARAT	3	1,038,779,600	0	0	0	0	3	1,038,779,600
30103	ALAT BANTU	106	9,531,176,355	81	17,071,793,618	87	18,110,014,520	100	8,492,955,453
30201	ALAT ANGKUTAN DARAT BERMOTOR	896	53,353,770,226	1,124	99,959,795,868	991	77,478,971,478	1,029	75,834,594,616
30202	ALAT ANGKUTAN DARAT TAK BERMOTOR	45	49,281,588	22	24,963,230	34	49,167,910	33	25,076,908
30203	ALAT ANGKUTAN APUNG BERMOTOR	56	27,384,602,990	3	130,000,000	21	1,949,253,750	38	25,565,349,240

**LAPORAN BARANG PENGGUNA - TINGKAT KL
INTRAKOMPTABEL
RINCIAN PER KELOMPOK BARANG
UNTUK PERIODE YANG BERAKHIR 31 DESEMBER 2022 - AUDITED**

Tgl Data : 09/05/23 12:00 PM

Tanggal : 09/05/23 3:50 PM

Halaman : 4

Kode Lap : lap_bmn_intra_kel_kl

UAPB : 015 KEMENTERIAN KEUANGAN

AKUN NERACA/KELOMPOK BARANG		SALDO PER 1 JANUARI 2022		MUTASI				SALDO PER 31 DESEMBER 2022	
				BERTAMBAH		BERKURANG			
KODE	URAIAN	KUANTITAS	NILAI	KUANTITAS	NILAI	KUANTITAS	NILAI	KUANTITAS	NILAI
1	2	3	4	5	6	7	8	9	10
30204	ALAT ANGKUTAN APUNG TAK BERMOTOR	0	0	0	0	0	0	0	0
30301	ALAT BENGKEL BERMESIN	114	126,768,660	3	128,914,500	1	750,000	116	254,933,160
30302	ALAT BENGKEL TAK BERMESIN	20	177,073,929	17	20,500,250	24	55,203,250	13	142,370,929
30303	ALAT UKUR	106	1,888,719,240	64	804,636,427	88	471,698,107	82	2,221,657,560
30401	ALAT PENGOLAHAN	17	146,335,393	5	27,607,000	12	61,847,418	10	112,094,975
30501	ALAT KANTOR	11,053	92,983,574,898	8,540	43,742,154,333	9,225	53,707,999,770	10,368	83,017,729,461
30502	ALAT RUMAH TANGGA	26,415	54,916,977,411	24,557	54,150,748,147	26,280	55,979,212,622	24,692	53,088,512,936
30601	ALAT STUDIO	1,276	20,395,507,376	1,257	11,510,678,714	1,158	13,917,972,812	1,375	17,988,213,278
30602	ALAT KOMUNIKASI	1,569	2,994,073,586	1,031	2,781,711,375	1,262	3,298,561,731	1,338	2,477,223,230
30603	PERALATAN PEMANCAR	48	1,093,867,190	33	1,245,086,461	36	544,446,920	45	1,794,506,731
30604	PERALATAN KOMUNIKASI NAVIGASI	3	186,811,642	1	3,800,000	3	96,100,000	1	94,511,642
30701	ALAT KEDOKTERAN	28	603,650,600	30	88,085,805	22	67,820,443	36	623,915,962
30702	ALAT KESEHATAN UMUM	7	9,041,892	1	1,249,600	1	1,249,600	7	9,041,892
30801	UNIT ALAT LABORATORIUM	42	10,652,182,990	30	2,557,808,698	36	11,591,216,801	36	1,618,774,887
30802	UNIT ALAT LABORATORIUM KIMIA NUKLIR	4	2,808,139,191	2	2,234,330,000	4	4,165,283,191	2	877,186,000
30803	ALAT LABORATORIUM FISIKA NUKLIR/ELEKTRONIKA	5	350,082,176	1	16,000,000	4	321,987,030	2	44,095,146
30805	RADIATION APPLICATION & NON DESTRUCTIVE TESTING	2	2,587,200	1	79,999,999	0	0	3	82,587,199
30806	ALAT LABORATORIUM LINGKUNGAN HIDUP	3	5,169,203,410	0	0	3	5,169,203,410	0	0
30807	PERALATAN LABORATORIUM HYDRODINAMICA	0	0	0	0	0	0	0	0
30808	ALAT LABORATORIUM STANDARISASI KALIBRASI &	58	188,538,000	0	0	0	0	58	188,538,000
30901	SENJATA API	81	27,753,000	0	0	4	940,000	77	26,813,000
30902	PERSENJATAAN NON SENJATA API	7	208,996,692	0	0	2	37,725,692	5	171,271,000
30903	SENJATA SINAR	0	0	0	0	0	0	0	0
30904	ALAT KHUSUS KEPOLISIAN	7	1,072,162,401	9	3,328,211,876	12	2,852,568,432	4	1,547,805,845
31001	KOMPUTER UNIT	9,542	98,797,591,354	10,502	114,927,389,660	10,155	111,939,036,781	9,889	101,785,944,233
31002	PERALATAN KOMPUTER	7,419	145,820,176,908	6,065	161,200,854,610	5,700	43,652,743,560	7,784	263,368,287,958
31101	ALAT EKSPLORASI TOPOGRAFI	9	54,433,000	5	24,996,000	7	48,679,000	7	30,750,000
31102	ALAT EKSPLORASI GEOFISIKA	4	17,550,000	0	0	4	17,550,000	0	0
31202	ALAT PENGEBORAN NON MESIN	2	24,696,100	0	0	2	24,696,100	0	0
31301	SUMUR	0	0	1	114,136,000	1	114,136,000	0	0
31303	PENGOLAHAN DAN PEMURNIAN	1	67,827,665	0	0	0	0	1	67,827,665
31501	ALAT DETEKSI	1	471,364,000	0	0	0	0	1	471,364,000
31502	ALAT PELINDUNG	0	0	0	0	0	0	0	0
31503	ALAT SAR	1	3,500,000	0	0	1	3,500,000	0	0
31504	ALAT KERJA PENERBANGAN	0	0	0	0	0	0	0	0
31601	ALAT PERAGA PELATIHAN DAN PERCONTOHAN	0	0	0	0	0	0	0	0
31701	UNIT PERALATAN PROSES/PRODUKSI	0	0	1	907,500	0	0	1	907,500

**LAPORAN BARANG PENGGUNA - TINGKAT KL
INTRAKOMPTABEL
RINCIAN PER KELOMPOK BARANG
UNTUK PERIODE YANG BERAKHIR 31 DESEMBER 2022 - AUDITED**

Tgl Data : 09/05/23 12:00 PM

Tanggal : 09/05/23 3:50 PM

Halaman : 5

Kode Lap : lap_bmn_intra_kel_kl

UAPB : 015 KEMENTERIAN KEUANGAN

AKUN NERACA/KELOMPOK BARANG		SALDO PER 1 JANUARI 2022		MUTASI				SALDO PER 31 DESEMBER 2022	
				BERTAMBAH		BERKURANG			
KODE	URAIAN	KUANTITAS	NILAI	KUANTITAS	NILAI	KUANTITAS	NILAI	KUANTITAS	NILAI
1	2	3	4	5	6	7	8	9	10
31801	RAMBU-RAMBU LALU LINTAS DARAT	2	5,000,000	0	0	0	0	2	5,000,000
31802	RAMBU-RAMBU LALU LINTAS UDARA	0	0	0	0	0	0	0	0
31901	PERALATAN OLAH RAGA	25	9,993,000	9	95,153,300	24	9,672,000	10	95,474,300
40101	BANGUNAN GEDUNG TEMPAT KERJA	102	26,895,893,070	36	90,870,432,790	52	85,282,050,540	86	32,484,275,320
40102	BANGUNAN GEDUNG TEMPAT TINGGAL	335	18,868,460,692	111	12,684,224,736	174	17,290,213,992	272	14,262,471,436
40301	BANGUNAN MENARA PERAMBUAN	0	0	1	192,534,000	1	192,534,000	0	0
40401	TUGU/TANDA BATAS	4	707,435,000	1	230,358,000	2	688,447,000	3	249,346,000
50101	JALAN	196	3,400,000	31,393	3,490,552,600	31,589	3,493,952,600	0	0
50102	JEMBATAN	0	0	400	438,133,000	400	438,133,000	0	0
50201	BANGUNAN AIR IRIGASI	0	0	0	0	0	0	0	0
50202	BANGUNAN PENGAIRAN PASANG SURUT	0	0	0	0	0	0	0	0
50203	BANGUNAN PENGEMBANGAN RAWA DAN POLDER	1	189,906,100	0	0	1	189,906,100	0	0
50204	BANGUNAN PENGAMAN SUNGAI/PANTAI &	2	27,531,000	1	1,023,529,000	2	1,039,550,000	1	11,510,000
50205	BANGUNAN PENGEMBANGAN SUMBER AIR DAN AIR	0	0	2	207,974,000	2	207,974,000	0	0
50206	BANGUNAN AIR BERSIH/AIR BAKU	3	3,454,960	2	1,083,909,000	4	283,442,960	1	803,921,000
50207	BANGUNAN AIR KOTOR	0	0	0	0	0	0	0	0
50301	INSTALASI AIR BERSIH / AIR BAKU	2	19,000,000	1	330,000	3	19,330,000	0	0
50302	INSTALASI AIR KOTOR	0	0	0	0	0	0	0	0
50303	INSTALASI PENGOLAHAN SAMPAH	0	0	1	121,484,000	1	121,484,000	0	0
50305	INSTALASI PEMBANGKIT LISTRIK	5	99,435,000	0	0	2	97,935,000	3	1,500,000
50306	INSTALASI GARDU LISTRIK	3	36,655,245	1	94,930,000	4	131,585,245	0	0
50307	INSTALASI PERTAHANAN	0	0	1	378,200,000	1	378,200,000	0	0
50309	INSTALASI PENGAMAN	0	0	0	0	0	0	0	0
50310	INSTALASI LAIN	4	130,553,500	3	167,055,782	7	297,609,282	0	0
50401	JARINGAN AIR MINUM	1	77,766,480	2	100,108,626	3	177,875,106	0	0
50402	JARINGAN LISTRIK	2	23,887,000	7	1,648,355,720	8	1,658,845,720	1	13,397,000
50403	JARINGAN TELEPON	0	0	24	210,071,887	23	168,037,887	1	42,034,000
60101	BAHAN PERPUSTAKAAN TERCETAK	1,468	1,538,823,660	9,091	1,809,298,698	2,368	249,337,411	8,191	3,098,784,947
60102	BAHAN PERPUSTAKAAN TEREKAM DAN BENTUK MIKRO	3	75,934,388	0	0	1	988,000	2	74,946,388
60103	KARTOGRAFI, NASKAH DAN LUKISAN	14	80,110,000	7	6,814,370	7	60,698,120	14	26,226,250

**LAPORAN BARANG PENGGUNA - TINGKAT KL
INTRAKOMPTABEL
RINCIAN PER KELOMPOK BARANG
UNTUK PERIODE YANG BERAKHIR 31 DESEMBER 2022 - AUDITED**

Tgl Data : 09/05/23 12:00 PM

Tanggal : 09/05/23 3:50 PM

Halaman : 6

Kode Lap : lap_bmn_intra_kel_kl

UAPB : 015 KEMENTERIAN KEUANGAN

AKUN NERACA/KELOMPOK BARANG		SALDO PER 1 JANUARI 2022		MUTASI				SALDO PER 31 DESEMBER 2022	
				BERTAMBAH		BERKURANG			
KODE	URAIAN	KUANTITAS	NILAI	KUANTITAS	NILAI	KUANTITAS	NILAI	KUANTITAS	NILAI
1	2	3	4	5	6	7	8	9	10
60201	BARANG BERCORAK KESENIAN	8	53,991,500	22	42,192,815	17	35,326,815	13	60,857,500
60202	ALAT BERCORAK KEBUDAYAAN	0	0	0	0	0	0	0	0
60601	BARANG KOLEKSI NON BUDAYA	0	0	0	0	0	0	0	0
60703	GEDUNG DAN BANGUNAN DALAM RENOVASI	0	0	0	0	0	0	0	0
TOTAL			128,965,225,546,933		8,509,177,472,779		7,860,487,521,349		129,613,915,498,363

JAKARTA, 09 MEI 2023

KEPALA BIRO MANAJEMEN BMN DAN PENGADAAN



ditandatangani secara elektronik

EDY GUNAWAN

LAPORAN BMN EKSTRAKOMPTABEL

Tahunan TA 2022 (*Audited*)



**KEMENTERIAN KEUANGAN
REPUBLIK INDONESIA**



G20
INDONESIA
2022

**LAPORAN BARANG PENGGUNA - TINGKAT KL
EKSTRAKOMPABEL
RINCIAN PER KELOMPOK BARANG
UNTUK PERIODE YANG BERAKHIR 31 DESEMBER 2022 - AUDITED**

Tgl Data : 09/05/23 12:00 PM

Tanggal : 09/05/23 3:51 PM

Halaman : 1

Kode Lap : lap_bmn_ekstra_kel_kl

UAPB : 015 KEMENTERIAN KEUANGAN

AKUN NERACA/KELOMPOK BARANG		SALDO PER 1 JANUARI 2022		MUTASI				SALDO PER 31 DESEMBER 2022 - AUDITED	
				BERTAMBAH		BERKURANG			
KODE	URAIAN	KUANTITAS	NILAI	KUANTITAS	NILAI	KUANTITAS	NILAI	KUANTITAS	NILAI
1	2	3	4	5	6	7	8	9	10
131111	Tanah	0	0	0	0	0	0	0	0
20102	TANAH NON PERSIL	0	0	0	0	0	0	0	0
132111	Peralatan dan Mesin	130,888	37,170,086,690	10,045	4,298,411,459	10,131	2,037,109,558	130,802	39,431,388,591
30101	ALAT BESAR DARAT	7	595,000	0	0	0	0	7	595,000
30103	ALAT BANTU	197	63,363,124	121	34,602,501	2	250,001	316	97,715,624
30201	ALAT ANGKUTAN DARAT BERMOTOR	2	8,273,000	0	0	1	8,250,000	1	23,000
30202	ALAT ANGKUTAN DARAT TAK BERMOTOR	83	39,573,564	19	13,825,813	11	2,307,728	91	51,091,649
30203	ALAT ANGKUTAN APUNG BERMOTOR	0	0	0	0	0	0	0	0
30301	ALAT BENGKEL BERMESIN	49	17,494,808	1,559	33,282,454	0	0	1,608	50,777,262
30302	ALAT BENGKEL TAK BERMESIN	161	30,544,310	165	71,659,520	41	4,459,896	285	97,743,934
30303	ALAT UKUR	114	44,228,986	5	276,600	2	152,000	117	44,353,586
30401	ALAT PENGOLAHAN	7	1,270,990	15	11,250,000	6	1,130,850	16	11,390,140
30501	ALAT KANTOR	15,489	3,956,585,549	842	333,694,777	1,241	231,115,953	15,090	4,059,164,373
30502	ALAT RUMAH TANGGA	100,844	28,301,419,405	6,280	3,315,132,339	7,513	1,425,106,487	99,611	30,191,445,257
30601	ALAT STUDIO	2,152	976,104,727	457	230,374,038	234	78,120,488	2,375	1,128,358,277
30602	ALAT KOMUNIKASI	4,342	992,427,460	153	53,910,515	305	60,358,564	4,190	985,979,411
30603	PERALATAN PEMANCAR	19	103,778,500	0	0	2	400,000	17	103,378,500
30701	ALAT KEDOKTERAN	558	312,043,560	66	54,982,883	17	8,539,200	607	358,487,243
30702	ALAT KESEHATAN UMUM	7	1,746,470	0	0	0	0	7	1,746,470
30801	UNIT ALAT LABORATORIUM	202	82,851,968	12	5,629,870	35	7,715,950	179	80,765,888
30802	UNIT ALAT LABORATORIUM KIMIA NUKLIR	1	572,000	2	1,998,000	3	2,570,000	0	0
30803	ALAT LABORATORIUM FISIKA NUKLIR/ELEKTRONIKA	3	2,535,000	6	5,609,000	6	5,609,000	3	2,535,000
30806	ALAT LABORATORIUM LINGKUNGAN HIDUP	1	93,900	0	0	0	0	1	93,900
30807	PERALATAN LABORATORIUM HYDRODINAMICA	0	0	1	220,000	0	0	1	220,000
30808	ALAT LABORATORIUM STANDARISASI KALIBRASI & INSTRUMENTASI	0	0	1	75,000	1	75,000	0	0
30901	SENJATA API	51	12,209,006	13	3,055,000	28	6,670,328	36	8,593,678
30902	PERSENJATAAN NON SENJATA API	24	15,697,700	0	0	0	0	24	15,697,700
30904	ALAT KHUSUS KEPOLISIAN	26	11,968,865	20	15,817,400	21	12,777,400	25	15,008,865
31001	KOMPUTER UNIT	630	207,728,470	1	699,000	6	14,551,000	625	193,876,470
31002	PERALATAN KOMPUTER	5,548	1,824,069,926	216	93,894,481	632	152,227,953	5,132	1,765,736,454
31101	ALAT EKSPLORASI TOPOGRAFI	4	800,000	0	0	0	0	4	800,000
31102	ALAT EKSPLORASI GEOFISIKA	1	144,029	64	1,531,008	0	0	65	1,675,037
31501	ALAT DETEKSI	40	2,900,000	0	0	0	0	40	2,900,000
31502	ALAT PELINDUNG	4	672,000	0	0	0	0	4	672,000
31503	ALAT SAR	119	27,257,960	17	14,412,100	12	10,560,000	124	31,110,060
31504	ALAT KERJA PENERBANGAN	4	3,192,000	0	0	4	3,192,000	0	0
31701	UNIT PERALATAN PROSES/PRODUKSI	82	78,065,200	0	0	0	0	82	78,065,200

**LAPORAN BARANG PENGGUNA - TINGKAT KL
EKSTRAKOMPTABEL
RINCIAN PER KELOMPOK BARANG
UNTUK PERIODE YANG BERAKHIR 31 DESEMBER 2022 - AUDITED**

Tgl Data : 09/05/23 12:00 PM

Tanggal : 09/05/23 3:51 PM

Halaman : 2

Kode Lap : lap_bmn_ekstra_kel_kl

UAPB : 015 KEMENTERIAN KEUANGAN

AKUN NERACA/KELOMPOK BARANG		SALDO PER 1 JANUARI 2022		MUTASI				SALDO PER 31 DESEMBER 2022 - AUDITED	
				BERTAMBAH		BERKURANG			
KODE	URAIAN	KUANTITAS	NILAI	KUANTITAS	NILAI	KUANTITAS	NILAI	KUANTITAS	NILAI
1	2	3	4	5	6	7	8	9	10
31801	RAMBU-RAMBU LALU LINTAS DARAT	32	26,346,000	0	0	0	0	32	26,346,000
31802	RAMBU-RAMBU LALU LINTAS UDARA	3	2,145,000	0	0	0	0	3	2,145,000
31901	PERALATAN OLAH RAGA	82	21,388,213	10	2,479,160	8	969,760	84	22,897,613
133111	Gedung dan Bangunan	302	4,276,899,614	40	313,826,556	41	591,090,803	301	3,999,635,367
40101	BANGUNAN GEDUNG TEMPAT KERJA	187	1,801,582,953	30	218,291,883	23	350,156,130	194	1,669,718,706
40102	BANGUNAN GEDUNG TEMPAT TINGGAL	65	1,996,488,947	9	90,634,673	17	236,034,673	57	1,851,088,947
40301	BANGUNAN MENARA PERAMBUAN	0	0	0	0	0	0	0	0
40401	TUGU/TANDA BATAS	50	478,827,714	1	4,900,000	1	4,900,000	50	478,827,714
134113	Jaringan	0	0	0	0	0	0	0	0
50305	INSTALASI PEMBANGKIT LISTRIK	0	0	0	0	0	0	0	0
135121	Aset Tetap Lainnya	372	8,352,916,519	36	6,403,414,913	116	1,717,126,588	292	13,039,204,844
60101	BAHAN PERPUSTAKAAN TERCETAK	93	4,999,200	0	0	93	4,999,200	0	0
60103	KARTOGRAFI, NASKAH DAN LUKISAN	0	0	0	0	0	0	0	0
60201	BARANG BERCORAK KESENIAN	150	27,313,000	0	0	0	0	150	27,313,000
60202	ALAT BERCORAK KEBUDAYAAN	1	200,000	0	0	0	0	1	200,000
60203	TANDA PENGHARGAAN BIDANG OLAH RAGA	1	50,000	0	0	0	0	1	50,000
60301	HEWAN PIARAAN	93	8,173,071,219	36	6,403,414,913	23	1,712,127,388	106	12,864,358,744
60401	IKAN BERSIRIP (PISCES/IKAN BERSIRIP)	2	33,000,000	0	0	0	0	2	33,000,000
60501	TANAMAN	32	114,283,100	0	0	0	0	32	114,283,100
166112	Aset Tetap yang tidak digunakan dalam Operasi Pemerintahan	23,467	2,836,960,337	8,723	1,916,130,610	11,894	2,247,980,120	20,296	2,505,110,827
30101	ALAT BESAR DARAT	13	1,105,000	0	0	0	0	13	1,105,000
30103	ALAT BANTU	11	2,186,500	1	250,000	0	0	12	2,436,500
30201	ALAT ANGKUTAN DARAT BERMOTOR	0	0	1	8,250,000	0	0	1	8,250,000
30202	ALAT ANGKUTAN DARAT TAK BERMOTOR	8	1,452,577	11	2,307,728	12	2,532,728	7	1,227,577
30301	ALAT BENGKEL BERMESIN	6	693,000	0	0	2	540,000	4	153,000
30302	ALAT BENGKEL TAK BERMESIN	6	657,000	20	1,709,996	11	804,996	15	1,562,000
30303	ALAT UKUR	46	10,270,500	2	152,000	6	508,000	42	9,914,500
30401	ALAT PENGOLAHAN	1	270,000	0	0	1	270,000	0	0
30501	ALAT KANTOR	2,653	359,698,873	979	180,157,131	1,320	217,829,195	2,312	322,026,809
30502	ALAT RUMAH TANGGA	19,522	1,950,516,533	6,573	1,178,863,189	9,760	1,576,186,813	16,335	1,553,192,909
30601	ALAT STUDIO	115	13,433,146	124	16,552,750	62	11,092,997	177	18,892,899
30602	ALAT KOMUNIKASI	310	40,099,793	251	49,256,342	285	44,545,925	276	44,810,210
30603	PERALATAN PEMANCAR	3	480,000	2	400,000	2	400,000	3	480,000
30701	ALAT KEDOKTERAN	23	2,123,500	8	3,094,320	14	3,573,745	17	1,644,075
30702	ALAT KESEHATAN UMUM	0	0	0	0	0	0	0	0
30801	UNIT ALAT LABORATORIUM	1	260,000	25	3,392,550	3	422,000	23	3,230,550

**LAPORAN BARANG PENGGUNA - TINGKAT KL
EKSTRAKOMPTABEL
RINCIAN PER KELOMPOK BARANG
UNTUK PERIODE YANG BERAKHIR 31 DESEMBER 2022 - AUDITED**

Tgl Data : 09/05/23 12:00 PM

Tanggal : 09/05/23 3:51 PM

Halaman : 3

Kode Lap : lap_bmn_ekstra_kel_kl

UAPB : 015 KEMENTERIAN KEUANGAN

AKUN NERACA/KELOMPOK BARANG		SALDO PER 1 JANUARI 2022		MUTASI				SALDO PER 31 DESEMBER 2022 - AUDITED	
				BERTAMBAH		BERKURANG			
KODE	URAIAN	KUANTITAS	NILAI	KUANTITAS	NILAI	KUANTITAS	NILAI	KUANTITAS	NILAI
1	2	3	4	5	6	7	8	9	10
30803	ALAT LABORATORIUM FISIKA NUKLIR/ELEKTRONIKA	2	450,000	0	0	0	0	2	450,000
30806	ALAT LABORATORIUM LINGKUNGAN HIDUP	0	0	0	0	0	0	0	0
30807	PERALATAN LABORATORIUM HYDRODINAMICA	1	220,000	0	0	1	220,000	0	0
30808	ALAT LABORATORIUM STANDARISASI KALIBRASI & INSTRUMENTASI	0	0	0	0	0	0	0	0
30901	SENJATA API	23	5,173,000	28	6,670,328	28	6,670,328	23	5,173,000
30902	PERSENJATAAN NON SENJATA API	4	542,000	0	0	0	0	4	542,000
30904	ALAT KHUSUS KEPOLISIAN	0	0	4	1,188,000	4	1,188,000	0	0
31001	KOMPUTER UNIT	1	137,400	6	14,551,000	3	13,354,200	4	1,334,200
31002	PERALATAN KOMPUTER	662	137,228,314	584	134,018,361	263	37,871,277	983	233,375,398
31101	ALAT EKSPLORASI TOPOGRAFI	1	51,200	0	0	0	0	1	51,200
31102	ALAT EKSPLORASI GEOFISIKA	1	250,000	0	0	0	0	1	250,000
31502	ALAT PELINDUNG	8	1,652,000	0	0	8	1,652,000	0	0
31503	ALAT SAR	0	0	0	0	0	0	0	0
31701	UNIT PERALATAN PROSES/PRODUKSI	0	0	0	0	0	0	0	0
31801	RAMBU-RAMBU LALU LINTAS DARAT	22	4,885,000	0	0	0	0	22	4,885,000
31802	RAMBU-RAMBU LALU LINTAS UDARA	0	0	0	0	0	0	0	0
31901	PERALATAN OLAH RAGA	0	0	0	0	0	0	0	0
40101	BANGUNAN GEDUNG TEMPAT KERJA	6	35,852,001	1	5,000,000	5	26,825,001	2	14,027,000
40102	BANGUNAN GEDUNG TEMPAT TINGGAL	14	255,876,000	3	32,400,000	2	13,576,000	15	274,700,000
40301	BANGUNAN MENARA PERAMBUAN	2	10,000,000	0	0	2	10,000,000	0	0
40401	TUGU/TANDA BATAS	0	0	0	0	0	0	0	0
60101	BAHAN PERPUSTAKAAN TERCETAK	0	0	93	4,999,200	93	4,999,200	0	0
60103	KARTOGRAFI, NASKAH DAN LUKISAN	0	0	0	0	0	0	0	0
60201	BARANG BERCORAK KESENIAN	0	0	0	0	0	0	0	0
60203	TANDA PENGHARGAAN BIDANG OLAH RAGA	0	0	0	0	0	0	0	0
60301	HEWAN PIARAAN	0	0	7	272,917,715	7	272,917,715	0	0
60501	TANAMAN	2	1,397,000	0	0	0	0	2	1,397,000
TOTAL			52,636,863,160		12,931,783,538		6,593,307,069		58,975,339,629

JAKARTA, 09 MEI 2023
KEPALA BIRO MANAJEMEN BMN DAN PENGADAAN



ditandatangani secara elektronik
EDY GUNAWAN

**LAPORAN BARANG PENGGUNA - TINGKAT KL
GABUNGAN INTRAKOMPTABEL DAN EKSTRAKOMPTABEL
RINCIAN PER KELOMPOK BARANG
UNTUK PERIODE YANG BERAKHIR 31 DESEMBER 2022 - AUDITED**

Tgl Data : 09/05/23 12:00 PM

Tanggal : 09/05/23 3:51 PM

Halaman : 1

Kode Lap : lap_bmn_gab_kel_kl

UAPB : 015 KEMENTERIAN KEUANGAN

AKUN NERACA/KELOMPOK BARANG		SALDO PER 1 JANUARI 2022		MUTASI				SALDO PER 31 DESEMBER 2022 - AUDITED	
				BERTAMBAH		BERKURANG			
KODE	URAIAN	KUANTITAS	NILAI	KUANTITAS	NILAI	KUANTITAS	NILAI	KUANTITAS	NILAI
1	2	3	4	5	6	7	8	9	10
131111	Tanah	9,974,985	95,091,326,332,450	531,488	4,533,319,818,197	574,680	5,258,515,677,989	9,931,793	94,366,130,472,658
20101	TANAH PERSIL	9,676,630	93,991,929,443,290	481,481	4,090,810,090,197	512,258	4,842,856,597,849	9,645,853	93,239,882,935,638
20102	TANAH NON PERSIL	199,701	591,042,650,120	19,226	148,664,990,000	32,931	154,589,256,140	185,996	585,118,383,980
20103	LAPANGAN	98,654	508,354,239,040	30,781	293,844,738,000	29,491	261,069,824,000	99,944	541,129,153,040
132111	Peralatan dan Mesin	1,256,122	15,618,848,211,969	115,833	1,998,497,592,320	105,382	1,066,430,011,483	1,266,573	16,550,915,792,806
30101	ALAT BESAR DARAT	52	17,486,365,933	1	5,000,000	0	0	53	17,491,365,933
30102	ALAT BESAR APUNG	0	0	0	0	0	0	0	0
30103	ALAT BANTU	3,413	570,495,729,742	471	135,573,956,213	210	39,033,846,623	3,674	667,035,839,332
30201	ALAT ANGKUTAN DARAT BERMOTOR	14,075	2,334,474,014,984	745	161,823,449,918	1,282	151,202,139,643	13,538	2,345,095,325,259
30202	ALAT ANGKUTAN DARAT TAK BERMOTOR	1,520	3,449,930,897	208	580,323,516	121	291,512,820	1,607	3,738,741,593
30203	ALAT ANGKUTAN APUNG BERMOTOR	319	2,141,783,758,669	45	100,851,964,373	68	43,467,320,132	296	2,199,168,402,910
30204	ALAT ANGKUTAN APUNG TAK BERMOTOR	12	12,577,323,265	3	190,847,000	1	4,367,000	14	12,763,803,265
30205	ALAT ANGKUTAN BERMOTOR UDARA	0	0	0	0	0	0	0	0
30301	ALAT BENGKEL BERMESIN	378	11,899,694,755	1,595	349,859,366	21	383,491,304	1,952	11,866,062,817
30302	ALAT BENGKEL TAK BERMESIN	1,052	3,408,507,641	431	476,250,262	314	396,108,188	1,169	3,488,649,715
30303	ALAT UKUR	2,431	19,163,485,378	82	323,022,598	155	942,975,069	2,358	18,543,532,907
30401	ALAT PENGOLAHAN	308	1,815,149,520	170	738,433,292	290	1,235,678,163	188	1,317,904,649
30501	ALAT KANTOR	241,259	1,870,529,625,783	10,953	79,912,623,454	13,870	71,567,384,670	238,342	1,878,874,864,567
30502	ALAT RUMAH TANGGA	688,808	2,209,225,071,729	52,580	202,975,560,330	53,416	118,393,922,847	687,972	2,293,806,709,212
30601	ALAT STUDIO	31,175	553,547,597,419	4,319	150,237,600,084	3,471	94,915,205,283	32,023	608,869,992,220
30602	ALAT KOMUNIKASI	21,755	123,994,208,937	1,645	34,182,855,366	2,585	51,060,022,922	20,815	107,117,041,381
30603	PERALATAN PEMANCAR	1,060	110,421,731,271	107	16,851,375,371	121	9,879,575,839	1,046	117,393,530,803
30604	PERALATAN KOMUNIKASI NAVIGASI	215	28,987,075,876	41	3,138,458,406	85	6,679,815,946	171	25,445,718,336
30701	ALAT KEDOKTERAN	2,974	19,961,081,577	1,204	2,755,706,660	193	428,608,395	3,985	22,288,179,842
30702	ALAT KESEHATAN UMUM	191	2,217,474,482	20	163,152,080	11	80,503,100	200	2,300,123,462
30801	UNIT ALAT LABORATORIUM	2,235	136,446,535,607	103	7,213,846,910	301	5,668,954,046	2,037	137,991,428,471
30802	UNIT ALAT LABORATORIUM KIMIA NUKLIR	114	69,569,041,601	15	3,357,758,225	16	2,284,009,450	113	70,642,790,376
30803	ALAT LABORATORIUM FISIKA NUKLIR/ELEKTRONIKA	31	1,776,755,105	51	235,160,622	50	236,366,422	32	1,775,549,305
30804	ALAT PROTEKSI RADIASI/PROTEKSI LINGKUNGAN	2	168,562,500	2	111,187,380	0	0	4	279,749,880
30805	RADIATION APPLICATION & NON DESTRUCTIVE TESTING	2	159,829,249	0	0	1	79,999,999	1	79,829,250
30806	ALAT LABORATORIUM LINGKUNGAN HIDUP	40	3,465,347,703	20	2,236,384,000	5	28,446,500	55	5,673,285,203
30807	PERALATAN LABORATORIUM HYDRODINAMICA	33	1,419,945,350	17	157,645,155	11	122,719,500	39	1,454,871,005
30808	ALAT LABORATORIUM STANDARISASI KALIBRASI & INSTRUMENTASI	11	582,643,625	2	10,447,950	6	9,179,800	7	583,911,775
30901	SENJATA API	3,768	25,689,230,685	92	460,981,203	122	663,591,085	3,738	25,486,620,803
30902	PERSENJATAAN NON SENJATA API	236	9,660,160,881	338	3,808,517,052	2	4,488,000	572	13,464,189,933
30903	SENJATA SINAR	0	0	0	0	0	0	0	0
30904	ALAT KHUSUS KEPOLISIAN	786	85,946,260,023	307	5,517,789,791	519	7,994,493,583	574	83,469,556,231

**LAPORAN BARANG PENGGUNA - TINGKAT KL
GABUNGAN INTRAKOMPTABEL DAN EKSTRAKOMPTABEL
RINCIAN PER KELOMPOK BARANG
UNTUK PERIODE YANG BERAKHIR 31 DESEMBER 2022 - AUDITED**

Tgl Data : 09/05/23 12:00 PM

Tanggal : 09/05/23 3:51 PM

Halaman : 2

Kode Lap : lap_bmn_gab_kel_kl

UAPB : 015 KEMENTERIAN KEUANGAN

AKUN NERACA/KELOMPOK BARANG		SALDO PER 1 JANUARI 2022		MUTASI				SALDO PER 31 DESEMBER 2022 - AUDITED	
				BERTAMBAH		BERKURANG			
KODE	URAIAN	KUANTITAS	NILAI	KUANTITAS	NILAI	KUANTITAS	NILAI	KUANTITAS	NILAI
1	2	3	4	5	6	7	8	9	10
31001	KOMPUTER UNIT	142,407	1,681,364,124,869	33,804	449,002,017,976	18,356	229,688,787,490	157,855	1,900,677,355,355
31002	PERALATAN KOMPUTER	91,303	3,511,856,387,856	5,633	612,927,370,403	9,094	196,041,837,696	87,842	3,928,741,920,563
31101	ALAT EKSPLORASI TOPOGRAFI	137	1,050,730,891	6	29,667,497	7	28,343,300	136	1,052,055,088
31102	ALAT EKSPLORASI GEOFISIKA	65	682,612,497	117	244,374,211	78	251,774,874	104	675,211,834
31202	ALAT PENGEBORAN NON MESIN	0	0	0	0	0	0	0	0
31301	SUMUR	8	558,881,000	0	0	1	114,136,000	7	444,745,000
31303	PENGOLAHAN DAN PEMURNIAN	3	18,205,000	0	0	0	0	3	18,205,000
31501	ALAT DETEKSI	537	15,525,467,944	7	9,639,236,616	12	19,165,236,616	532	5,999,467,944
31502	ALAT PELINDUNG	92	701,206,490	39	551,275,890	37	547,612,890	94	704,869,490
31503	ALAT SAR	826	7,921,263,276	137	4,322,694,908	134	7,986,430,608	829	4,257,527,576
31504	ALAT KERJA PENERBANGAN	286	3,746,805,945	333	6,054,265,024	259	4,138,863,860	360	5,662,207,109
31601	ALAT PERAGA PELATIHAN DAN PERCONTOHAN	14	146,641,000	3	25,146,000	3	25,146,000	14	146,641,000
31701	UNIT PERALATAN PROSES/PRODUKSI	1,065	15,057,439,372	32	173,936,225	16	108,819,785	1,081	15,122,555,812
31801	RAMBU-RAMBU LALU LINTAS DARAT	404	793,659,825	3	6,600,000	3	6,600,000	404	793,659,825
31802	RAMBU-RAMBU LALU LINTAS UDARA	30	203,995,000	26	200,200,000	52	400,400,000	4	3,795,000
31803	RAMBU-RAMBU LALU LINTAS LAUT	7	2,948,000,000	0	0	0	0	7	2,948,000,000
31901	PERALATAN OLAH RAGA	683	5,950,650,817	126	1,080,650,993	83	871,296,035	726	6,160,005,775
133111	Gedung dan Bangunan	15,887	17,185,949,199,367	574	1,301,923,168,402	593	715,258,662,251	15,868	17,772,613,705,518
40101	BANGUNAN GEDUNG TEMPAT KERJA	4,602	14,574,015,153,281	313	926,659,336,325	264	447,306,444,545	4,651	15,053,368,045,061
40102	BANGUNAN GEDUNG TEMPAT TINGGAL	10,388	2,415,057,472,843	240	359,113,978,629	312	262,391,134,394	10,316	2,511,780,317,078
40201	CANDI/TUGU PERINGATAN/PRASASTI	13	14,581,374,854	1	62,971,374	0	0	14	14,644,346,228
40301	BANGUNAN MENARA PERAMBUAN	10	3,236,254,000	0	0	1	192,534,000	9	3,043,720,000
40401	TUGU/TANDA BATAS	874	179,058,944,389	20	16,086,882,074	16	5,368,549,312	878	189,777,277,151
134111	Jalan dan Jembatan	1,652,359	224,726,983,406	40,586	6,136,065,953	183,584	41,230,478,729	1,509,361	189,632,570,630
50101	JALAN	1,645,393	43,534,401,426	40,186	5,681,911,953	182,673	37,422,981,979	1,502,906	11,793,331,400
50102	JEMBATAN	6,966	181,192,581,980	400	454,154,000	911	3,807,496,750	6,455	177,839,239,230
134112	Irigasi	351	55,431,444,708	26	4,104,060,082	307	35,182,234,066	70	24,353,270,724
50201	BANGUNAN AIR IRIGASI	23	8,849,745,000	2	1,257,243,000	19	7,482,443,000	6	2,624,545,000
50202	BANGUNAN PENGAIRAN PASANG SURUT	3	218,778,000	0	0	3	218,778,000	0	0
50203	BANGUNAN PENGEMBANGAN RAWA DAN POLDER	2	100,810,000	1	189,906,100	3	290,716,100	0	0
50204	BANGUNAN PENGAMAN SUNGAI/PANTAI & PENANGGULANGAN	40	24,242,014,842	7	1,678,960,062	25	10,951,249,124	22	14,969,725,780
50205	BANGUNAN PENGEMBANGAN SUMBER AIR DAN AIR TANAH	84	8,532,394,592	5	370,880,000	75	4,946,177,592	14	3,957,097,000
50206	BANGUNAN AIR BERSIH/AIR BAKU	148	10,602,524,800	9	492,244,920	142	9,210,919,776	15	1,883,849,944
50207	BANGUNAN AIR KOTOR	51	2,885,177,474	2	114,826,000	40	2,081,950,474	13	918,053,000
134113	Jaringan	2,149	201,739,125,270	169	12,934,169,349	1,735	200,990,855,011	583	13,682,439,608
50301	INSTALASI AIR BERSIH / AIR BAKU	57	5,074,426,516	10	911,166,924	63	5,609,894,805	4	375,698,635

**LAPORAN BARANG PENGGUNA - TINGKAT KL
GABUNGAN INTRAKOMPTABEL DAN EKSTRAKOMPTABEL
RINCIAN PER KELOMPOK BARANG
UNTUK PERIODE YANG BERAKHIR 31 DESEMBER 2022 - AUDITED**

Tgl Data : 09/05/23 12:00 PM

Tanggal : 09/05/23 3:51 PM

Halaman : 3

Kode Lap : lap_bmn_gab_kel_kl

UAPB : 015 KEMENTERIAN KEUANGAN

AKUN NERACA/KELOMPOK BARANG		SALDO PER 1 JANUARI 2022		MUTASI				SALDO PER 31 DESEMBER 2022 - AUDITED	
				BERTAMBAH		BERKURANG			
KODE	URAIAN	KUANTITAS	NILAI	KUANTITAS	NILAI	KUANTITAS	NILAI	KUANTITAS	NILAI
1	2	3	4	5	6	7	8	9	10
50302	INSTALASI AIR KOTOR	19	2,782,224,687	2	590,613,337	21	3,372,838,024	0	0
50303	INSTALASI PENGOLAHAN SAMPAH	8	288,882,730	1	121,484,000	8	373,036,237	1	37,330,493
50304	INSTALASI PENGOLAHAN BAHAN BANGUNAN	1	30,000,000	0	0	1	30,000,000	0	0
50305	INSTALASI PEMBANGKIT LISTRIK	38	11,705,895,626	3	488,710,000	39	12,185,275,826	2	9,329,800
50306	INSTALASI GARDU LISTRIK	166	56,447,529,558	14	807,506,245	177	56,791,816,803	3	463,219,000
50307	INSTALASI PERTAHANAN	49	1,024,456,500	2	531,100,000	51	1,555,556,500	0	0
50308	INSTALASI GAS	2	345,368,800	0	0	1	12,085,500	1	333,283,300
50309	INSTALASI PENGAMAN	11	2,824,691,753	1	1,909,410,494	12	4,734,102,247	0	0
50310	INSTALASI LAIN	1,156	36,334,898,312	7	1,145,757,945	607	36,999,676,130	556	480,980,127
50401	JARINGAN AIR MINUM	48	3,957,680,088	5	571,853,348	49	4,410,807,436	4	118,726,000
50402	JARINGAN LISTRIK	479	75,002,207,924	71	5,176,961,945	541	68,362,458,466	9	11,816,711,403
50403	JARINGAN TELEPON	111	5,491,246,176	51	679,532,961	159	6,123,618,287	3	47,160,850
50404	JARINGAN GAS	4	429,616,600	2	72,150	6	429,688,750	0	0
135111	Aset Tetap Renovasi	40	18,101,974,506	93	17,140,471,681	95	18,102,967,728	38	17,139,478,459
60701	TANAH DALAM RENOVASI	2	1,416,574,846	2	1,059,280,670	2	1,059,280,670	2	1,416,574,846
60702	PERALATAN DAN MESIN DALAM RENOVASI	0	0	54	3,284,941,400	54	3,284,941,400	0	0
60703	GEDUNG DAN BANGUNAN DALAM RENOVASI	33	10,879,417,204	21	10,081,989,495	23	11,044,485,542	31	9,916,921,157
60704	JALAN, IRIGASI, DAN JARINGAN DALAM RENOVASI	3	308,563,750	0	0	0	0	3	308,563,750
60705	ASET TETAP LAINNYA DALAM RENOVASI	2	5,497,418,706	16	2,714,260,116	16	2,714,260,116	2	5,497,418,706
135121	Aset Tetap Lainnya	118,776	35,346,863,822	9,044	8,972,877,728	18,237	5,749,096,935	109,583	38,570,644,615
60101	BAHAN PERPUSTAKAAN TERCETAK	115,710	20,634,525,761	8,410	1,471,827,993	17,638	3,174,871,790	106,482	18,931,481,964
60102	BAHAN PERPUSTAKAAN TEREKAM DAN BENTUK MIKRO	89	605,220,771	0	0	0	0	89	605,220,771
60103	KARTOGRAFI, NASKAH DAN LUKISAN	1,308	939,345,410	383	174,594,920	356	40,834,290	1,335	1,073,106,040
60201	BARANG BERCORAK KESENIAN	1,497	4,459,912,561	215	923,039,902	220	821,263,467	1,492	4,561,688,996
60202	ALAT BERCORAK KEBUDAYAAN	44	387,455,000	0	0	0	0	44	387,455,000
60203	TANDA PENGHARGAAN BIDANG OLAH RAGA	1	50,000	0	0	0	0	1	50,000
60301	HEWAN PIARAAN	93	8,173,071,219	36	6,403,414,913	23	1,712,127,388	106	12,864,358,744
60401	IKAN BERSIRIP (PISCES/IKAN BERSIRIP)	2	33,000,000	0	0	0	0	2	33,000,000
60501	TANAMAN	32	114,283,100	0	0	0	0	32	114,283,100
60601	BARANG KOLEKSI NON BUDAYA	0	0	0	0	0	0	0	0
166112	Aset Tetap yang tidak digunakan dalam Operasi Pemerintahan	392,590	586,392,274,595	116,878	639,081,032,605	106,316	525,620,844,226	403,152	699,852,462,974
20101	TANAH PERSIL	306,347	2,067,287,000	3,708	6,005,581,000	4,546	5,130,199,000	305,509	2,942,669,000
20102	TANAH NON PERSIL	1,646	24,000,000	9,945	87,319,000	0	0	11,591	111,319,000
20103	LAPANGAN	0	0	0	0	0	0	0	0
30101	ALAT BESAR DARAT	16	1,039,884,600	0	0	0	0	16	1,039,884,600
30103	ALAT BANTU	117	9,533,362,855	82	17,072,043,618	87	18,110,014,520	112	8,495,391,953
30201	ALAT ANGKUTAN DARAT BERMOTOR	896	53,353,770,226	1,125	99,968,045,868	991	77,478,971,478	1,030	75,842,844,616

**LAPORAN BARANG PENGGUNA - TINGKAT KL
GABUNGAN INTRAKOMPTABEL DAN EKSTRAKOMPTABEL
RINCIAN PER KELOMPOK BARANG
UNTUK PERIODE YANG BERAKHIR 31 DESEMBER 2022 - AUDITED**

Tgl Data : 09/05/23 12:00 PM

Tanggal : 09/05/23 3:51 PM

Halaman : 5

Kode Lap : lap_bmn_gab_kel_kl

UAPB : 015 KEMENTERIAN KEUANGAN

AKUN NERACA/KELOMPOK BARANG		SALDO PER 1 JANUARI 2022		MUTASI				SALDO PER 31 DESEMBER 2022 - AUDITED	
				BERTAMBAH		BERKURANG			
KODE	URAIAN	KUANTITAS	NILAI	KUANTITAS	NILAI	KUANTITAS	NILAI	KUANTITAS	NILAI
1	2	3	4	5	6	7	8	9	10
31601	ALAT PERAGA PELATIHAN DAN PERCONTOHAN	0	0	0	0	0	0	0	0
31701	UNIT PERALATAN PROSES/PRODUKSI	0	0	1	907,500	0	0	1	907,500
31801	RAMBU-RAMBU LALU LINTAS DARAT	24	9,885,000	0	0	0	0	24	9,885,000
31802	RAMBU-RAMBU LALU LINTAS UDARA	0	0	0	0	0	0	0	0
31901	PERALATAN OLAH RAGA	25	9,993,000	9	95,153,300	24	9,672,000	10	95,474,300
40101	BANGUNAN GEDUNG TEMPAT KERJA	108	26,931,745,071	37	90,875,432,790	57	85,308,875,541	88	32,498,302,320
40102	BANGUNAN GEDUNG TEMPAT TINGGAL	349	19,124,336,692	114	12,716,624,736	176	17,303,789,992	287	14,537,171,436
40301	BANGUNAN MENARA PERAMBUAN	2	10,000,000	1	192,534,000	3	202,534,000	0	0
40401	TUGU/TANDA BATAS	4	707,435,000	1	230,358,000	2	688,447,000	3	249,346,000
50101	JALAN	196	3,400,000	31,393	3,490,552,600	31,589	3,493,952,600	0	0
50102	JEMBATAN	0	0	400	438,133,000	400	438,133,000	0	0
50201	BANGUNAN AIR IRIGASI	0	0	0	0	0	0	0	0
50202	BANGUNAN PENGAIRAN PASANG SURUT	0	0	0	0	0	0	0	0
50203	BANGUNAN PENGEMBANGAN RAWA DAN POLDER	1	189,906,100	0	0	1	189,906,100	0	0
50204	BANGUNAN PENGAMAN SUNGAI/PANTAI & PENANGGULANGAN	2	27,531,000	1	1,023,529,000	2	1,039,550,000	1	11,510,000
50205	BANGUNAN PENGEMBANGAN SUMBER AIR DAN AIR TANAH	0	0	2	207,974,000	2	207,974,000	0	0
50206	BANGUNAN AIR BERSIH/AIR BAKU	3	3,454,960	2	1,083,909,000	4	283,442,960	1	803,921,000
50207	BANGUNAN AIR KOTOR	0	0	0	0	0	0	0	0
50301	INSTALASI AIR BERSIH / AIR BAKU	2	19,000,000	1	330,000	3	19,330,000	0	0
50302	INSTALASI AIR KOTOR	0	0	0	0	0	0	0	0
50303	INSTALASI PENGOLAHAN SAMPAH	0	0	1	121,484,000	1	121,484,000	0	0
50305	INSTALASI PEMBANGKIT LISTRIK	5	99,435,000	0	0	2	97,935,000	3	1,500,000
50306	INSTALASI GARDU LISTRIK	3	36,655,245	1	94,930,000	4	131,585,245	0	0
50307	INSTALASI PERTAHANAN	0	0	1	378,200,000	1	378,200,000	0	0
50309	INSTALASI PENGAMAN	0	0	0	0	0	0	0	0
50310	INSTALASI LAIN	4	130,553,500	3	167,055,782	7	297,609,282	0	0
50401	JARINGAN AIR MINUM	1	77,766,480	2	100,108,626	3	177,875,106	0	0
50402	JARINGAN LISTRIK	2	23,887,000	7	1,648,355,720	8	1,658,845,720	1	13,397,000
50403	JARINGAN TELEPON	0	0	24	210,071,887	23	168,037,887	1	42,034,000
60101	BAHAN PERPUSTAKAAN TERCETAK	1,468	1,538,823,660	9,184	1,814,297,898	2,461	254,336,611	8,191	3,098,784,947
60102	BAHAN PERPUSTAKAAN TEREKAM DAN BENTUK MIKRO	3	75,934,388	0	0	1	988,000	2	74,946,388
60103	KARTOGRAFI, NASKAH DAN LUKISAN	14	80,110,000	7	6,814,370	7	60,698,120	14	26,226,250
60201	BARANG BERCORAK KESENIAN	8	53,991,500	22	42,192,815	17	35,326,815	13	60,857,500
60202	ALAT BERCORAK KEBUDAYAAN	0	0	0	0	0	0	0	0
60203	TANDA PENGHARGAAN BIDANG OLAH RAGA	0	0	0	0	0	0	0	0
60301	HEWAN PIARAAN	0	0	7	272,917,715	7	272,917,715	0	0
60501	TANAMAN	2	1,397,000	0	0	0	0	2	1,397,000

**LAPORAN BARANG PENGGUNA - TINGKAT KL
GABUNGAN INTRAKOMPTABEL DAN EKSTRAKOMPTABEL
RINCIAN PER KELOMPOK BARANG
UNTUK PERIODE YANG BERAKHIR 31 DESEMBER 2022 - AUDITED**

Tgl Data : 09/05/23 12:00 PM

Tanggal : 09/05/23 3:51 PM

Halaman : 6

Kode Lap : lap_bmn_gab_kel_kl

UAPB : 015 KEMENTERIAN KEUANGAN

AKUN NERACA/KELOMPOK BARANG		SALDO PER 1 JANUARI 2022		MUTASI				SALDO PER 31 DESEMBER 2022 - AUDITED	
				BERTAMBAH		BERKURANG			
KODE	URAIAN	KUANTITAS	NILAI	KUANTITAS	NILAI	KUANTITAS	NILAI	KUANTITAS	NILAI
1	2	3	4	5	6	7	8	9	10
60601	BARANG KOLEKSI NON BUDAYA	0	0	0	0	0	0	0	0
60703	GEDUNG DAN BANGUNAN DALAM RENOVASI	0	0	0	0	0	0	0	0
TOTAL			129,017,862,410,093		8,522,109,256,317		7,867,080,828,418		129,672,890,837,992

JAKARTA, 09 MEI 2023

KEPALA BIRO MANAJEMEN BMN DAN PENGADAAN



ditandatangani secara elektronik

EDY GUNAWAN

LAPORAN BMN KONSTRUKSI DALAM Pengerjaan

Tahunan TA 2022 (*Audited*)



**KEMENTERIAN KEUANGAN
REPUBLIK INDONESIA**



G20
INDONESIA
2022

**LAPORAN BARANG KUASA PENGGUNA - TINGKAT KL
KONTRUKSI DALAM Pengerjaan
RINCIAN PER SUB SUB KELOMPOK BARANG
UNTUK PERIODE YANG BERAKHIR 31 DESEMBER 2022 - AUDITED**

Tgl Data : 09/05/23 12:00 PM

Tanggal : 09/05/23 1:58 PM

Halaman : 1

Kode Lap : lap_kdp_kl

UAPB : 015 KEMENTERIAN KEUANGAN

AKUN NERACA/SUB-SUB KELOMPOK BARANG		JUMLAH S.D 1 JANUARI 2022	MUTASI TAMBAH	MUTASI KURANG	SALDO PER 31 DESEMBER 2022 - AUDITED	KETERANGAN
KODE	URAIAN	NILAI	NILAI	NILAI	NILAI	
1	2	3	4	5	6	7
136111	Konstruksi Dalam pengerjaan	359,745,403,043	889,495,829,014	901,241,283,611	347,999,948,446	
7010101001	Tanah Dalam Pengerjaan	504,493,181	8,456,863,289	8,456,863,289	504,493,181	
7010101002	Peralatan dan Mesin Dalam Pengerjaan	177,445,200	364,055,386,523	364,143,377,723	89,454,000	
7010101003	Gedung dan Bangunan Dalam Pengerjaan	355,369,620,384	490,441,844,524	502,498,759,465	343,312,705,443	
7010101004	Jalan Dalam Pengerjaan	0	0	0	0	
7010101005	Aset Tetap Lainnya Dalam Pengerjaan	3,693,844,278	26,541,734,678	26,142,283,134	4,093,295,822	
7010101006	Irigasi Dalam Pengerjaan	0	0	0	0	
7010101007	Jaringan Dalam Pengerjaan	0	0	0	0	
162311	Aset Tak Berwujud Dalam Pengerjaan	247,522,467,334	471,937,180,522	64,394,803,187	655,064,844,669	
8020101001	Aset Tak Berwujud Dalam Pengerjaan	247,522,467,334	471,937,180,522	64,394,803,187	655,064,844,669	
TOTAL		607,267,870,377	1,361,433,009,536	965,636,086,798	1,003,064,793,115	

JAKARTA, 09 MEI 2023

KEPALA BIRO MANAJEMEN BMN DAN PENGADAAN



ditandatangani secara elektronik

EDY GUNAWAN



LAPORAN BMN
ASET TAK BERWUJUD
Tahunan TA 2022 (*Audited*)



KEMENTERIAN KEUANGAN
REPUBLIK INDONESIA



G20
INDONESIA
2022

**LAPORAN BARANG PENGGUNA - TINGKAT KL
ASET TAK BERWUJUD
RINCIAN PER KELOMPOK BARANG
UNTUK PERIODE YANG BERAKHIR 31 DESEMBER 2022 - AUDITED**

Tgl Data : 09/05/23 12:00 PM

Tanggal : 09/05/23 3:51 PM

Halaman : 1

Kode Lap : lap_atb_kel_kl

UAPB : 015 KEMENTERIAN KEUANGAN

AKUN NERACA/KELOMPOK BARANG		SALDO PER 1 JANUARI 2022		MUTASI				SALDO PER 31 DESEMBER 2022 - AUDITED	
				BERTAMBAH		BERKURANG			
KODE	URAIAN	KUANTITAS	NILAI	KUANTITAS	NILAI	KUANTITAS	NILAI	KUANTITAS	NILAI
1	2	3	4	5	6	7	8	9	10
162151	Software	62,495	1,134,346,597,952	2,263	142,632,451,196	280	7,727,550,008	64,478	1,269,251,499,140
80101	ASET TAK BERWUJUD	62,495	1,134,346,597,952	2,263	142,632,451,196	280	7,727,550,008	64,478	1,269,251,499,140
162161	Lisensi	14,747	750,212,195,250	3,086	56,456,376,559	2,034	1,675,017,766	15,799	804,993,554,043
80101	ASET TAK BERWUJUD	14,747	750,212,195,250	3,086	56,456,376,559	2,034	1,675,017,766	15,799	804,993,554,043
162171	Hasil Kajian/Penelitian	3	2,892,445,250	0	0	0	0	3	2,892,445,250
80101	ASET TAK BERWUJUD	3	2,892,445,250	0	0	0	0	3	2,892,445,250
162191	Aset Tak Berwujud Lainnya	361	1,711,708,070	394	1,964,517,649	4	632,841,000	751	3,043,384,719
80101	ASET TAK BERWUJUD	361	1,711,708,070	394	1,964,517,649	4	632,841,000	751	3,043,384,719
166113	Aset Tak Berwujud yang tidak digunakan dalam Operasional Pemerintahan	1,039	5,735,851,641	236	3,073,108,404	362	3,655,591,684	913	5,153,368,361
80101	ASET TAK BERWUJUD	1,039	5,735,851,641	236	3,073,108,404	362	3,655,591,684	913	5,153,368,361
TOTAL			1,894,898,798,163		204,126,453,808		13,691,000,458		2,085,334,251,513

JAKARTA, 09 MEI 2023

KEPALA BIRO MANAJEMEN BMN DAN PENGADAAN



ditandatangani secara elektronik

EDY GUNAWAN

LAPORAN BMN BERSEJARAH

Tahunan TA 2022 (*Audited*)



KEMENTERIAN KEUANGAN
REPUBLIK INDONESIA



G20
INDONESIA
2022

**LAPORAN BARANG KUASA PENGGUNA - TINGKAT KL
BARANG BERSEJARAH
RINCIAN PER SUB SUB KELOMPOK BARANG
UNTUK PERIODE YANG BERAKHIR 31 DESEMBER 2022 - AUDITED**

Tgl Data : 09/05/23 6:00 AM

Tanggal : 09/05/23 12:53 PM

Halaman : 1

Kode Lap : lap_bmn_sejarah_kl

UAPB : 015 KEMENTERIAN KEUANGAN

AKUN NERACA/SUB-SUB KELOMPOK BARANG		SALDO PER 1 JANUARI 2022	MUTASI		SALDO PER 31 DESEMBER 2022 - AUDITED
			BERTAMBAH	BERKURANG	
KODE	URAIAN	KUANTITAS	KUANTITAS	KUANTITAS	KUANTITAS
1	2	4	5	6	7
133111	Gedung dan Bangunan	3	0	0	3
4010101001	Bangunan Gedung Kantor Permanen	2	0	0	2
4020102999	Tugu Peringatan Lainnya	1	0	0	1
TOTAL		3	0	0	3

JAKARTA, 09 MEI 2023

KEPALA BIRO MANAJEMEN BMN DAN PENGADAAN



ditandatangani secara elektronik

EDY GUNAWAN



LAPORAN BMN
PENYUSUTAN DAN AMORTISASI
Tahunan TA 2022 (*Audited*)



KEMENTERIAN KEUANGAN
REPUBLIK INDONESIA



G20
INDONESIA
2022

**LAPORAN PENYUSUTAN BARANG KUASA PENGGUNA
INTRAKOMPTABEL
RINCIAN PER KELOMPOK BARANG
UNTUK PERIODE YANG BERAKHIR 31 DESEMBER 2022 - AUDITED**

UAKPB : 015 KEMENTERIAN KEUANGAN

Tgl Data : 09/05/23 6:00 PM

Tanggal : 09/05/23 10:46 PM

Halaman : 1

Kode Lap : lap_bmn_susut_intra_kel_kl

AKUN NERACA/KELOMPOK BARANG		SALDO 31 DESEMBER 2022 - AUDITED						
KODE	URAIAN	KUANTITAS	NILAI PEROLEHAN	AKUMULASI PENYUSUTAN				NILAI BUKU
				SALDO AWAL	BEBAN PENYUSUTAN	KOREKSI	TOTAL	
1	2	3	4	5	6	7	8=5+6+7	9=4-8
131111	Tanah	9,931,793	94,366,130,472,658	0	0	0	0	94,366,130,472,658
20101	TANAH PERSIL	9,645,853	93,239,882,935,638	0	0	0	0	93,239,882,935,638
20102	TANAH NON PERSIL	185,996	585,118,383,980	0	0	0	0	585,118,383,980
20103	LAPANGAN	99,944	541,129,153,040	0	0	0	0	541,129,153,040
132111	Peralatan dan Mesin	1,135,771	16,511,484,404,215	(12,819,619,934,046)	(797,610,201,411)	0	(13,617,230,135,457)	2,894,254,268,758
30101	ALAT BESAR DARAT	46	17,490,770,933	(15,129,156,118)	(415,509,150)	0	(15,544,665,268)	1,946,105,665
30102	ALAT BESAR APUNG	0	0	0	0	0	0	0
30103	ALAT BANTU	3,358	666,938,123,708	(504,813,907,382)	(89,578,531,545)	0	(594,392,438,927)	72,545,684,781
30201	ALAT ANGKUTAN DARAT BERMOTOR	13,537	2,345,095,302,259	(1,808,505,469,721)	(96,030,256,982)	0	(1,904,535,726,703)	440,559,575,556
30202	ALAT ANGKUTAN DARAT TAK BERMOTOR	1,516	3,687,649,944	(3,214,056,756)	(237,531,036)	0	(3,451,587,792)	236,062,152
30203	ALAT ANGKUTAN APUNG BERMOTOR	296	2,199,168,402,910	(1,693,109,867,557)	(144,158,731,197)	0	(1,837,268,598,754)	361,899,804,156
30204	ALAT ANGKUTAN APUNG TAK BERMOTOR	14	12,763,803,265	(12,426,389,765)	(92,035,667)	0	(12,518,425,432)	245,377,833
30205	ALAT ANGKUTAN BERMOTOR UDARA	0	0	0	0	0	0	0
30301	ALAT BENGKEL BERMESIN	344	11,815,285,555	(8,967,322,678)	(623,072,880)	0	(9,590,395,558)	2,224,889,997
30302	ALAT BENGKEL TAK BERMESIN	884	3,390,905,781	(2,733,995,912)	(210,055,115)	0	(2,944,051,027)	446,854,754
30303	ALAT UKUR	2,241	18,499,179,321	(16,561,864,790)	(500,729,469)	0	(17,062,594,259)	1,436,585,062
30401	ALAT PENGOLAHAN	172	1,306,514,509	(1,562,521,074)	804,129,146	0	(758,391,928)	548,122,581
30501	ALAT KANTOR	223,252	1,874,815,700,194	(1,706,559,620,521)	(33,780,246,989)	0	(1,740,339,867,510)	134,475,832,684
30502	ALAT RUMAH TANGGA	588,361	2,263,615,263,955	(1,900,057,742,194)	(80,924,166,136)	0	(1,980,981,908,330)	282,633,355,625
30601	ALAT STUDIO	29,648	607,741,633,943	(443,850,686,394)	(35,559,008,359)	0	(479,409,694,753)	128,331,939,190
30602	ALAT KOMUNIKASI	16,625	106,131,061,970	(89,247,870,260)	(4,034,979,746)	0	(93,282,850,006)	12,848,211,964
30603	PERALATAN PEMANCAR	1,029	117,290,152,303	(82,563,515,597)	(7,877,463,111)	0	(90,440,978,708)	26,849,173,595
30604	PERALATAN KOMUNIKASI NAVIGASI	171	25,445,718,336	(8,177,031,824)	(1,492,213,702)	0	(9,669,245,526)	15,776,472,810
30701	ALAT KEDOKTERAN	3,378	21,929,692,599	(14,703,650,179)	(1,756,317,295)	0	(16,459,967,474)	5,469,725,125
30702	ALAT KESEHATAN UMUM	193	2,298,376,992	(1,095,614,315)	(342,499,159)	0	(1,438,113,474)	860,263,518
30801	UNIT ALAT LABORATORIUM	1,858	137,910,662,583	(72,497,185,731)	(10,269,689,264)	0	(82,766,874,995)	55,143,787,588
30802	UNIT ALAT LABORATORIUM KIMIA NUKLIR	113	70,642,790,376	(27,005,702,887)	(2,873,906,178)	0	(29,879,609,065)	40,763,181,311
30803	ALAT LABORATORIUM FISIKA NUKLIR/ELEKTRONIKA	29	1,773,014,305	(1,497,270,519)	(89,276,887)	0	(1,586,547,406)	186,466,899
30804	ALAT PROTEKSI RADIASI/PROTEKSI LINGKUNGAN	4	279,749,880	(11,528,125)	(22,415,619)	0	(33,943,744)	245,806,136
30805	RADIATION APPLICATION & NON DESTRUCTIVE TESTING LABORATORY	1	79,829,250	(114,592,675)	72,460,570	0	(42,132,105)	37,697,145
30806	ALAT LABORATORIUM LINGKUNGAN HIDUP	54	5,673,191,303	(2,608,904,065)	(432,451,177)	0	(3,041,355,242)	2,631,836,061
30807	PERALATAN LABORATORIUM HYDRODINAMICA	38	1,454,651,005	(435,374,058)	(76,327,477)	0	(511,701,535)	942,949,470
30808	ALAT LABORATORIUM STANDARISASI KALIBRASI & INSTRUMENTASI	7	583,911,775	(571,335,785)	799,312	0	(570,536,473)	13,375,302
30901	SENJATA API	3,702	25,478,027,125	(21,260,359,357)	(691,071,078)	0	(21,951,430,435)	3,526,596,690
30902	PERSENJATAAN NON SENJATA API	548	13,448,492,233	(9,491,395,050)	(741,893,710)	0	(10,233,288,760)	3,215,203,473
30903	SENJATA SINAR	0	0	0	0	0	0	0
30904	ALAT KHUSUS KEPOLISIAN	549	83,454,547,366	(82,124,679,040)	2,475,486,516	0	(79,649,192,524)	3,805,354,842

**LAPORAN PENYUSUTAN BARANG KUASA PENGGUNA
INTRAKOMPTABEL
RINCIAN PER KELOMPOK BARANG
UNTUK PERIODE YANG BERAKHIR 31 DESEMBER 2022 - AUDITED**

UAKPB : 015 KEMENTERIAN KEUANGAN

Tgl Data : 09/05/23 6:00 PM
Tanggal : 09/05/23 10:46 PM
Halaman : 2
Kode Lap : lap_bmn_susut_intra_kel_kl

AKUN NERACA/KELOMPOK BARANG		SALDO 31 DESEMBER 2022 - AUDITED						
KODE	URAIAN	KUANTITAS	NILAI PEROLEHAN	AKUMULASI PENYUSUTAN				NILAI BUKU
				SALDO AWAL	BEBAN PENYUSUTAN	KOREKSI	TOTAL	
1	2	3	4	5	6	7	8=5+6+7	9=4-8
31001	KOMPUTER UNIT	157,230	1,900,483,478,885	(1,379,395,829,876)	(78,555,569,222)	0	(1,457,951,399,098)	442,532,079,787
31002	PERALATAN KOMPUTER	82,710	3,926,976,184,109	(2,886,065,910,606)	(208,148,624,039)	0	(3,094,214,534,645)	832,761,649,464
31101	ALAT EKSPLORASI TOPOGRAFI	132	1,051,255,088	(926,936,286)	(31,276,022)	0	(958,212,308)	93,042,780
31102	ALAT EKSPLORASI GEOFISIKA	39	673,536,797	(315,147,912)	(39,658,922)	0	(354,806,834)	318,729,963
31202	ALAT PENGEBORAN NON MESIN	0	0	0	0	0	0	0
31301	SUMUR	7	444,745,000	(373,131,800)	34,180,900	0	(338,950,900)	105,794,100
31303	PENGOLAHAN DAN PEMURNIAN	3	18,205,000	(7,888,831)	(1,213,667)	0	(9,102,498)	9,102,502
31501	ALAT DETEKSI	492	5,996,567,944	(2,980,737,204)	(102,471,980)	0	(3,083,209,184)	2,913,358,760
31502	ALAT PELINDUNG	90	704,197,490	(435,930,970)	(106,545,420)	0	(542,476,390)	161,721,100
31503	ALAT SAR	705	4,226,417,516	(4,997,698,016)	855,175,800	0	(4,142,522,216)	83,895,300
31504	ALAT KERJA PENERBANGAN	360	5,662,207,109	(1,133,906,942)	152,242,804	0	(981,664,138)	4,680,542,971
31601	ALAT PERAGA PELATIHAN DAN PERCONTOHAN	14	146,641,000	(85,258,250)	(14,664,100)	0	(99,922,350)	46,718,650
31701	UNIT PERALATAN PROSES/PRODUKSI	999	15,044,490,612	(4,706,462,590)	(1,661,681,246)	0	(6,368,143,836)	8,676,346,776
31801	RAMBU-RAMBU LALU LINTAS DARAT	372	767,313,825	(667,263,653)	(46,940,069)	0	(714,203,722)	53,110,103
31802	RAMBU-RAMBU LALU LINTAS UDARA	1	1,650,000	(21,670,000)	20,020,000	0	(1,650,000)	0
31803	RAMBU-RAMBU LALU LINTAS LAUT	7	2,948,000,000	(1,274,166,664)	(196,533,332)	0	(1,470,699,996)	1,477,300,004
31901	PERALATAN OLAH RAGA	642	6,137,108,162	(5,333,384,117)	(309,139,512)	0	(5,642,523,629)	494,584,533
133111	Gedung dan Bangunan	15,567	17,768,614,070,151	(2,501,593,690,065)	(727,636,807,133)	0	(3,229,230,497,198)	14,539,383,572,953
40101	BANGUNAN GEDUNG TEMPAT KERJA	4,457	15,051,698,326,355	(2,000,981,826,344)	(592,253,999,805)	0	(2,593,235,826,149)	12,458,462,500,206
40102	BANGUNAN GEDUNG TEMPAT TINGGAL	10,259	2,509,929,228,131	(477,587,872,197)	(122,076,929,669)	0	(599,664,801,866)	1,910,264,426,265
40201	CANDI/TUGU PERINGATAN/PRASASTI	14	14,644,346,228	(3,580,451,797)	(294,712,892)	0	(3,875,164,689)	10,769,181,539
40301	BANGUNAN MENARA PERAMBUAN	9	3,043,720,000	(555,146,496)	(38,040,034)	0	(593,186,530)	2,450,533,470
40401	TUGU/TANDA BATAS	828	189,298,449,437	(18,888,393,231)	(12,973,124,733)	0	(31,861,517,964)	157,436,931,473
134111	Jalan dan Jembatan	1,509,361	189,632,570,630	(63,718,658,616)	20,847,696,676	0	(42,870,961,940)	146,761,608,690
50101	JALAN	1,502,906	11,793,331,400	(36,695,034,383)	26,330,808,264	0	(10,364,226,119)	1,429,105,281
50102	JEMBATAN	6,455	177,839,239,230	(27,023,624,233)	(5,483,111,588)	0	(32,506,735,821)	145,332,503,409
134112	Irigasi	70	24,353,270,724	(25,632,665,642)	9,946,084,992	0	(15,686,580,650)	8,666,690,074
50201	BANGUNAN AIR IRIGASI	6	2,624,545,000	(1,658,088,067)	807,619,030	0	(850,469,037)	1,774,075,963
50202	BANGUNAN PENGAIRAN PASANG SURUT	0	0	(23,515,056)	23,515,056	0	0	0
50203	BANGUNAN PENGEMBANGAN RAWA DAN POLDER	0	0	(40,210,067)	40,210,067	0	0	0
50204	BANGUNAN PENGAMAN SUNGAI/PANTAI & PENANGGULANGAN BENCANA ALAM	22	14,969,725,780	(20,055,714,104)	6,659,867,632	0	(13,395,846,472)	1,573,879,308
50205	BANGUNAN PENGEMBANGAN SUMBER AIR DAN AIR TANAH	14	3,957,097,000	(1,729,020,003)	830,297,785	0	(898,722,218)	3,058,374,782
50206	BANGUNAN AIR BERSIH/AIR BAKU	15	1,883,849,944	(1,681,442,552)	1,340,153,959	0	(341,288,593)	1,542,561,351
50207	BANGUNAN AIR KOTOR	13	918,053,000	(444,675,793)	244,421,463	0	(200,254,330)	717,798,670
134113	Jaringan	583	13,682,439,608	(79,419,229,231)	75,735,453,821	0	(3,683,775,410)	9,998,664,198
50301	INSTALASI AIR BERSIH / AIR BAKU	4	375,698,635	(1,937,259,862)	1,710,071,254	0	(227,188,608)	148,510,027
50302	INSTALASI AIR KOTOR	0	0	(1,318,801,303)	1,318,801,303	0	0	0

**LAPORAN PENYUSUTAN BARANG KUASA PENGGUNA
INTRAKOMPTABEL
RINCIAN PER KELOMPOK BARANG
UNTUK PERIODE YANG BERAKHIR 31 DESEMBER 2022 - AUDITED**

UAKPB : 015 KEMENTERIAN KEUANGAN

Tgl Data : 09/05/23 6:00 PM
Tanggal : 09/05/23 10:46 PM
Halaman : 3
Kode Lap : lap_bmn_susut_intra_kel_kl

AKUN NERACA/KELOMPOK BARANG		SALDO 31 DESEMBER 2022 - AUDITED						
KODE	URAIAN	KUANTITAS	NILAI PEROLEHAN	AKUMULASI PENYUSUTAN				NILAI BUKU
				SALDO AWAL	BEBAN PENYUSUTAN	KOREKSI	TOTAL	
1	2	3	4	5	6	7	8=5+6+7	9=4-8
50303	INSTALASI PENGOLAHAN SAMPAH	1	37,330,493	(250,571,874)	226,307,052	0	(24,264,822)	13,065,671
50304	INSTALASI PENGOLAHAN BAHAN BANGUNAN	0	0	(30,000,000)	30,000,000	0	0	0
50305	INSTALASI PEMBANGKIT LISTRIK	2	9,329,800	(3,194,079,996)	3,184,750,196	0	(9,329,800)	0
50306	INSTALASI GARDU LISTRIK	3	463,219,000	(13,341,500,848)	13,223,401,710	0	(118,099,138)	345,119,862
50307	INSTALASI PERTAHANAN	0	0	(419,789,476)	419,789,476	0	0	0
50308	INSTALASI GAS	1	333,283,300	(55,662,047)	(4,673,727)	0	(60,335,774)	272,947,526
50309	INSTALASI PENGAMAN	0	0	(1,360,197,469)	1,360,197,469	0	0	0
50310	INSTALASI LAIN	556	480,980,127	(34,784,757,384)	34,303,777,257	0	(480,980,127)	0
50401	JARINGAN AIR MINUM	4	118,726,000	(1,798,664,161)	1,745,392,871	0	(53,271,290)	65,454,710
50402	JARINGAN LISTRIK	9	11,816,711,403	(17,366,265,585)	14,686,318,576	0	(2,679,947,009)	9,136,764,394
50403	JARINGAN TELEPON	3	47,160,850	(3,396,732,812)	3,366,373,970	0	(30,358,842)	16,802,008
50404	JARINGAN GAS	0	0	(164,946,414)	164,946,414	0	0	0
135111	Aset Tetap Renovasi	38	17,139,478,459	(23,765,016)	23,765,016	0	0	17,139,478,459
60701	TANAH DALAM RENOVASI	2	1,416,574,846	0	0	0	0	1,416,574,846
60702	PERALATAN DAN MESIN DALAM RENOVASI	0	0	0	0	0	0	0
60703	GEDUNG DAN BANGUNAN DALAM RENOVASI	31	9,916,921,157	(23,765,016)	23,765,016	0	0	9,916,921,157
60704	JALAN, IRIGASI, DAN JARINGAN DALAM RENOVASI	3	308,563,750	0	0	0	0	308,563,750
60705	ASET TETAP LAINNYA DALAM RENOVASI	2	5,497,418,706	0	0	0	0	5,497,418,706
135121	Aset Tetap Lainnya	109,291	25,531,439,771	(840,892,403)	(92,003,199)	0	(932,895,602)	24,598,544,169
60101	BAHAN PERPUSTAKAAN TERCETAK	106,482	18,931,481,964	0	0	0	0	18,931,481,964
60102	BAHAN PERPUSTAKAAN TEREKAM DAN BENTUK MIKRO	89	605,220,771	0	0	0	0	605,220,771
60103	KARTOGRAFI, NASKAH DAN LUKISAN	1,335	1,073,106,040	0	0	0	0	1,073,106,040
60201	BARANG BERCORAK KESENIAN	1,342	4,534,375,996	(840,892,403)	(92,003,199)	0	(932,895,602)	3,601,480,394
60202	ALAT BERCORAK KEBUDAYAAN	43	387,255,000	0	0	0	0	387,255,000
60203	TANDA PENGHARGAAN BIDANG OLAH RAGA	0	0	0	0	0	0	0
60301	HEWAN PIARAAN	0	0	0	0	0	0	0
60601	BARANG KOLEKSI NON BUDAYA	0	0	0	0	0	0	0
166112	Aset Tetap yang tidak digunakan dalam Operasi Pemerintahan	382,856	697,347,352,147	(548,832,014,813)	(110,062,869,572)	0	(658,894,884,385)	38,452,467,762
20101	TANAH PERSIL	305,509	2,942,669,000	0	0	0	0	2,942,669,000
20102	TANAH NON PERSIL	11,591	111,319,000	0	0	0	0	111,319,000
20103	LAPANGAN	0	0	0	0	0	0	0
30101	ALAT BESAR DARAT	3	1,038,779,600	(1,029,950,850)	(8,828,750)	0	(1,038,779,600)	0
30103	ALAT BANTU	100	8,492,955,453	(9,530,276,356)	1,039,489,475	0	(8,490,786,881)	2,168,572
30201	ALAT ANGKUTAN DARAT BERMOTOR	1,029	75,834,594,616	(52,968,484,088)	(22,549,014,772)	0	(75,517,498,860)	317,095,756
30202	ALAT ANGKUTAN DARAT TAK BERMOTOR	33	25,076,908	(49,281,588)	24,204,680	0	(25,076,908)	0
30203	ALAT ANGKUTAN APUNG BERMOTOR	38	25,565,349,240	(25,165,366,413)	1,213,045,041	0	(23,952,321,372)	1,613,027,868
30204	ALAT ANGKUTAN APUNG TAK BERMOTOR	0	0	0	0	0	0	0

**LAPORAN PENYUSUTAN BARANG KUASA PENGGUNA
INTRAKOMPTABEL
RINCIAN PER KELOMPOK BARANG
UNTUK PERIODE YANG BERAKHIR 31 DESEMBER 2022 - AUDITED**

UAKPB : 015 KEMENTERIAN KEUANGAN

Tgl Data : 09/05/23 6:00 PM
Tanggal : 09/05/23 10:46 PM
Halaman : 4
Kode Lap : lap_bmn_susut_intra_kel_kl

AKUN NERACA/KELOMPOK BARANG		SALDO 31 DESEMBER 2022 - AUDITED						
KODE	URAIAN	KUANTITAS	NILAI PEROLEHAN	AKUMULASI PENYUSUTAN				NILAI BUKU
				SALDO AWAL	BEBAN PENYUSUTAN	KOREKSI	TOTAL	
1	2	3	4	5	6	7	8=5+6+7	9=4-8
30301	ALAT BENGKEL BERMESIN	116	254,933,160	(126,408,660)	(128,153,625)	0	(254,562,285)	370,875
30302	ALAT BENGKEL TAK BERMESIN	13	142,370,929	(172,912,849)	30,541,920	0	(142,370,929)	0
30303	ALAT UKUR	82	2,221,657,560	(1,888,457,880)	(331,615,680)	0	(2,220,073,560)	1,584,000
30401	ALAT PENGOLAHAN	10	112,094,975	(146,335,393)	34,240,418	0	(112,094,975)	0
30501	ALAT KANTOR	10,368	83,017,729,461	(92,950,096,475)	9,952,827,923	0	(82,997,268,552)	20,460,909
30502	ALAT RUMAH TANGGA	24,692	53,088,512,936	(54,829,786,333)	1,774,926,391	0	(53,054,859,942)	33,652,994
30601	ALAT STUDIO	1,375	17,988,213,278	(20,375,470,026)	2,680,623,579	0	(17,694,846,447)	293,366,831
30602	ALAT KOMUNIKASI	1,338	2,477,223,230	(2,994,073,586)	517,025,356	0	(2,477,048,230)	175,000
30603	PERALATAN PEMANCAR	45	1,794,506,731	(1,070,238,536)	(710,458,820)	0	(1,780,697,356)	13,809,375
30604	PERALATAN KOMUNIKASI NAVIGASI	1	94,511,642	(99,116,824)	64,462,556	0	(34,654,268)	59,857,374
30701	ALAT KEDOKTERAN	36	623,915,962	(603,650,600)	(20,265,362)	0	(623,915,962)	0
30702	ALAT KESEHATAN UMUM	7	9,041,892	(9,041,892)	0	0	(9,041,892)	0
30801	UNIT ALAT LABORATORIUM	36	1,618,774,887	(10,600,702,990)	9,019,960,603	0	(1,580,742,387)	38,032,500
30802	UNIT ALAT LABORATORIUM KIMIA NUKLIR	2	877,186,000	(2,416,587,554)	1,800,002,552	0	(616,585,002)	260,600,998
30803	ALAT LABORATORIUM FISIKA NUKLIR/ELEKTRONIKA	2	44,095,146	(339,403,966)	295,577,710	0	(43,826,256)	268,890
30805	RADIATION APPLICATION & NON DESTRUCTIVE TESTING LABORATORY	3	82,587,199	(1,422,960)	(80,258,719)	0	(81,681,679)	905,520
30806	ALAT LABORATORIUM LINGKUNGAN HIDUP	0	0	(5,169,203,410)	5,169,203,410	0	0	0
30807	PERALATAN LABORATORIUM HYDRODINAMICA	0	0	0	0	0	0	0
30808	ALAT LABORATORIUM STANDARISASI KALIBRASI & INSTRUMENTASI	58	188,538,000	(188,538,000)	0	0	(188,538,000)	0
30901	SENJATA API	77	26,813,000	(27,533,000)	830,000	0	(26,703,000)	110,000
30902	PERSENJATAAN NON SENJATA API	5	171,271,000	(208,996,692)	37,725,692	0	(171,271,000)	0
30903	SENJATA SINAR	0	0	0	0	0	0	0
30904	ALAT KHUSUS KEPOLISIAN	4	1,547,805,845	(1,072,162,401)	(475,643,444)	0	(1,547,805,845)	0
31001	KOMPUTER UNIT	9,889	101,785,944,233	(98,738,317,205)	(3,042,638,666)	0	(101,780,955,871)	4,988,362
31002	PERALATAN KOMPUTER	7,784	263,368,287,958	(145,781,596,103)	(117,584,732,480)	0	(263,366,328,583)	1,959,375
31101	ALAT EKSPLORASI TOPOGRAFI	7	30,750,000	(50,893,000)	20,143,000	0	(30,750,000)	0
31102	ALAT EKSPLORASI GEOFISIKA	0	0	(13,050,000)	13,050,000	0	0	0
31202	ALAT PENGEBORAN NON MESIN	0	0	(24,696,100)	24,696,100	0	0	0
31301	SUMUR	0	0	0	0	0	0	0
31303	PENGOLAHAN DAN PEMURNIAN	1	67,827,665	(52,001,208)	(4,521,845)	0	(56,523,053)	11,304,612
31501	ALAT DETEKSI	1	471,364,000	(471,364,000)	0	0	(471,364,000)	0
31502	ALAT PELINDUNG	0	0	0	0	0	0	0
31503	ALAT SAR	0	0	(3,500,000)	3,500,000	0	0	0
31504	ALAT KERJA PENERBANGAN	0	0	0	0	0	0	0
31601	ALAT PERAGA PELATIHAN DAN PERCONTOHAN	0	0	0	0	0	0	0
31701	UNIT PERALATAN PROSES/PRODUKSI	1	907,500	0	(907,500)	0	(907,500)	0
31801	RAMBU-RAMBU LALU LINTAS DARAT	2	5,000,000	(5,000,000)	0	0	(5,000,000)	0

**LAPORAN PENYUSUTAN BARANG KUASA PENGGUNA
INTRAKOMPTABEL
RINCIAN PER KELOMPOK BARANG
UNTUK PERIODE YANG BERAKHIR 31 DESEMBER 2022 - AUDITED**

UAKPB : 015 KEMENTERIAN KEUANGAN

Tgl Data : 09/05/23 6:00 PM
Tanggal : 09/05/23 10:46 PM
Halaman : 5
Kode Lap : lap_bmn_susut_intra_kel_kl

AKUN NERACA/KELOMPOK BARANG		SALDO 31 DESEMBER 2022 - AUDITED						
KODE	URAIAN	KUANTITAS	NILAI PEROLEHAN	AKUMULASI PENYUSUTAN				NILAI BUKU
				SALDO AWAL	BEBAN PENYUSUTAN	KOREKSI	TOTAL	
1	2	3	4	5	6	7	8=5+6+7	9=4-8
31802	RAMBU-RAMBU LALU LINTAS UDARA	0	0	0	0	0	0	0
31901	PERALATAN OLAH RAGA	10	95,474,300	(9,993,000)	(85,481,300)	0	(95,474,300)	0
40101	BANGUNAN GEDUNG TEMPAT KERJA	86	32,484,275,320	(9,573,800,888)	(513,983,568)	0	(10,087,784,456)	22,396,490,864
40102	BANGUNAN GEDUNG TEMPAT TINGGAL	272	14,262,471,436	(9,600,926,512)	1,541,853,828	0	(8,059,072,684)	6,203,398,752
40301	BANGUNAN MENARA PERAMBUAN	0	0	0	0	0	0	0
40401	TUGU/TANDA BATAS	3	249,346,000	(55,394,490)	23,549,646	0	(31,844,844)	217,501,156
50101	JALAN	0	0	(3,400,000)	3,400,000	0	0	0
50102	JEMBATAN	0	0	0	0	0	0	0
50201	BANGUNAN AIR IRIGASI	0	0	0	0	0	0	0
50202	BANGUNAN PENGAIRAN PASANG SURUT	0	0	0	0	0	0	0
50203	BANGUNAN PENGEMBANGAN RAWA DAN POLDER	0	0	(125,338,026)	125,338,026	0	0	0
50204	BANGUNAN PENGAMAN SUNGAI/PANTAI & PENANGGULANGAN BENCANA ALAM	1	11,510,000	(27,531,000)	16,021,000	0	(11,510,000)	0
50205	BANGUNAN PENGEMBANGAN SUMBER AIR DAN AIR TANAH	0	0	0	0	0	0	0
50206	BANGUNAN AIR BERSIH/AIR BAKU	1	803,921,000	(1,206,252)	(165,645,279)	0	(166,851,531)	637,069,469
50207	BANGUNAN AIR KOTOR	0	0	0	0	0	0	0
50301	INSTALASI AIR BERSIH / AIR BAKU	0	0	(11,169,040)	11,169,040	0	0	0
50302	INSTALASI AIR KOTOR	0	0	0	0	0	0	0
50303	INSTALASI PENGOLAHAN SAMPAH	0	0	0	0	0	0	0
50305	INSTALASI PEMBANGKIT LISTRIK	3	1,500,000	(43,435,712)	41,935,712	0	(1,500,000)	0
50306	INSTALASI GARDU LISTRIK	0	0	(17,534,994)	17,534,994	0	0	0
50307	INSTALASI PERTAHANAN	0	0	0	0	0	0	0
50309	INSTALASI PENGAMAN	0	0	0	0	0	0	0
50310	INSTALASI LAIN	0	0	(130,553,500)	130,553,500	0	0	0
50401	JARINGAN AIR MINUM	0	0	(34,994,916)	34,994,916	0	0	0
50402	JARINGAN LISTRIK	1	13,397,000	(8,794,545)	3,124,420	0	(5,670,125)	7,726,875
50403	JARINGAN TELEPON	1	42,034,000	0	(26,271,250)	0	(26,271,250)	15,762,750
60101	BAHAN PERPUSTAKAAN TERCETAK	8,191	3,098,784,947	0	0	0	0	3,098,784,947
60102	BAHAN PERPUSTAKAAN TEREKAM DAN BENTUK MIKRO	2	74,946,388	0	0	0	0	74,946,388
60103	KARTOGRAFI, NASKAH DAN LUKISAN	14	26,226,250	0	0	0	0	26,226,250
60201	BARANG BERCORAK KESENIAN	13	60,857,500	(14,025,000)	0	0	(14,025,000)	46,832,500

**LAPORAN PENYUSUTAN BARANG KUASA PENGGUNA
INTRAKOMPTABEL
RINCIAN PER KELOMPOK BARANG
UNTUK PERIODE YANG BERAKHIR 31 DESEMBER 2022 - AUDITED**

UAKPB : 015 KEMENTERIAN KEUANGAN

Tgl Data : 09/05/23 6:00 PM
 Tanggal : 09/05/23 10:46 PM
 Halaman : 6
 Kode Lap : lap_bmn_susut_intra_kel_kl

AKUN NERACA/KELOMPOK BARANG		SALDO 31 DESEMBER 2022 - AUDITED						
KODE	URAIAN	KUANTITAS	NILAI PEROLEHAN	AKUMULASI PENYUSUTAN				NILAI BUKU
				SALDO AWAL	BEBAN PENYUSUTAN	KOREKSI	TOTAL	
1	2	3	4	5	6	7	8=5+6+7	9=4-8
60202	ALAT BERCORAK KEBUDAYAAN	0	0	0	0	0	0	0
60601	BARANG KOLEKSI NON BUDAYA	0	0	0	0	0	0	0
60703	GEDUNG DAN BANGUNAN DALAM RENOVASI	0	0	0	0	0	0	0
JUMLAH		13,085,330	129,613,915,498,363	(16,039,680,849,832)	(1,528,848,880,810)	0	(17,568,529,730,642)	112,045,385,767,721

JAKARTA, 09 MEI 2023
 KEPALA BIRO MANAJEMEN BMN DAN PENGADAAN



ditandatangani secara elektronik
 EDY GUNAWAN

**LAPORAN PENYUSUTAN BARANG KUASA PENGGUNA - TINGKAT KL
EKSTRAKOMPABEL
RINCIAN PER KELOMPOK BARANG
UNTUK PERIODE YANG BERAKHIR 31 DESEMBER 2022 - AUDITED**

UAKPB : 015 KEMENTERIAN KEUANGAN

Tgl Data : 09/05/23 6:00 PM
Tanggal : 09/05/23 10:46 PM
Halaman : 1
Kode Lap : lap_bmn_susut_ekstra_kel_kl

AKUN NERACA/KELOMPOK BARANG		SALDO 31 DESEMBER 2022 - AUDITED						
KODE	URAIAN	KUANTITAS	NILAI PEROLEHAN	AKUMULASI PENYUSUTAN				NILAI BUKU
				SALDO AWAL	PERIODE BERJALAN	KOREKSI	TOTAL	
1	2	3	4	5	6	7	8=5+6+7	9=4-8
131111	Tanah	0	0	0	0	0	0	0
20102	TANAH NON PERSIL	0	0	0	0	0	0	0
132111	Peralatan dan Mesin	130,802	39,431,388,591	(27,800,133,103)	(2,632,230,054)	0	(30,432,363,157)	8,999,025,434
30101	ALAT BESAR DARAT	7	595,000	(595,000)	0	0	(595,000)	0
30103	ALAT BANTU	316	97,715,624	(43,205,748)	(7,978,983)	0	(51,184,731)	46,530,893
30201	ALAT ANGKUTAN DARAT BERMOTOR	1	23,000	(8,273,000)	8,250,000	0	(23,000)	0
30202	ALAT ANGKUTAN DARAT TAK BERMOTOR	91	51,091,649	(32,370,477)	(8,071,885)	0	(40,442,362)	10,649,287
30203	ALAT ANGKUTAN APUNG BERMOTOR	0	0	0	0	0	0	0
30301	ALAT BENGKEL BERMESIN	1,608	50,777,262	(8,946,205)	(2,788,616)	0	(11,734,821)	39,042,441
30302	ALAT BENGKEL TAK BERMESIN	285	97,743,934	(21,540,271)	(8,146,507)	0	(29,686,778)	68,057,156
30303	ALAT UKUR	117	44,353,586	(23,893,630)	(6,617,444)	0	(30,511,074)	13,842,512
30401	ALAT PENGOLAHAN	16	11,390,140	(1,270,990)	(1,681,650)	0	(2,952,640)	8,437,500
30501	ALAT KANTOR	15,090	4,059,164,373	(2,819,073,220)	(275,553,324)	0	(3,094,626,544)	964,537,829
30502	ALAT RUMAH TANGGA	99,611	30,191,445,257	(21,532,203,819)	(1,998,548,757)	0	(23,530,752,576)	6,660,692,681
30601	ALAT STUDIO	2,375	1,128,358,277	(434,038,407)	(180,388,851)	0	(614,427,258)	513,931,019
30602	ALAT KOMUNIKASI	4,190	985,979,411	(802,954,938)	(26,387,294)	0	(829,342,232)	156,637,179
30603	PERALATAN PEMANCAR	17	103,378,500	(102,499,625)	253,750	0	(102,245,875)	1,132,625
30701	ALAT KEDOKTERAN	607	358,487,243	(118,354,527)	(63,255,531)	0	(181,610,058)	176,877,185
30702	ALAT KESEHATAN UMUM	7	1,746,470	(879,758)	(247,632)	0	(1,127,390)	619,080
30801	UNIT ALAT LABORATORIUM	179	80,765,888	(32,494,134)	(6,199,092)	0	(38,693,226)	42,072,662
30802	UNIT ALAT LABORATORIUM KIMIA NUKLIR	0	0	(19,067)	19,067	0	0	0
30803	ALAT LABORATORIUM FISIKA NUKLIR/ELEKTRONIKA	3	2,535,000	(84,501)	(169,002)	0	(253,503)	2,281,497
30806	ALAT LABORATORIUM LINGKUNGAN HIDUP	1	93,900	(33,535)	(13,414)	0	(46,949)	46,951
30807	PERALATAN LABORATORIUM HYDRODINAMICA	1	220,000	0	(220,000)	0	(220,000)	0
30808	ALAT LABORATORIUM STANDARISASI KALIBRASI & INSTRUMENTASI	0	0	0	0	0	0	0
30901	SENJATA API	36	8,593,678	(11,397,968)	3,801,709	0	(7,596,259)	997,419
30902	PERSENJATAAN NON SENJATA API	24	15,697,700	(11,365,360)	(2,888,230)	0	(14,253,590)	1,444,110
30904	ALAT KHUSUS KEPOLISIAN	25	15,008,865	(9,625,376)	1,136,611	0	(8,488,765)	6,520,100
31001	KOMPUTER UNIT	625	193,876,470	(187,816,730)	(5,008,865)	0	(192,825,595)	1,050,875
31002	PERALATAN KOMPUTER	5,132	1,765,736,454	(1,500,812,534)	(33,979,755)	0	(1,534,792,289)	230,944,165
31101	ALAT EKSPLORASI TOPOGRAFI	4	800,000	(800,000)	0	0	(800,000)	0
31102	ALAT EKSPLORASI GEOFISIKA	65	1,675,037	(14,402)	(90,947)	0	(105,349)	1,569,688
31501	ALAT DETEKSI	40	2,900,000	(2,900,000)	0	0	(2,900,000)	0
31502	ALAT PELINDUNG	4	672,000	(268,800)	(134,400)	0	(403,200)	268,800
31503	ALAT SAR	124	31,110,060	(24,368,710)	(4,161,650)	0	(28,530,360)	2,579,700
31504	ALAT KERJA PENERBANGAN	0	0	(1,117,200)	1,117,200	0	0	0
31701	UNIT PERALATAN PROSES/PRODUKSI	82	78,065,200	(21,295,245)	(9,765,708)	0	(31,060,953)	47,004,247

**LAPORAN PENYUSUTAN BARANG KUASA PENGGUNA - TINGKAT KL
EKSTRAKOMPABEL
RINCIAN PER KELOMPOK BARANG
UNTUK PERIODE YANG BERAKHIR 31 DESEMBER 2022 - AUDITED**

UAKPB : 015 KEMENTERIAN KEUANGAN

Tgl Data : 09/05/23 6:00 PM
Tanggal : 09/05/23 10:46 PM
Halaman : 2
Kode Lap : lap_bmn_susut_ekstra_kel_kl

AKUN NERACA/KELOMPOK BARANG		SALDO 31 DESEMBER 2022 - AUDITED						
KODE	URAIAN	KUANTITAS	NILAI PEROLEHAN	AKUMULASI PENYUSUTAN				NILAI BUKU
				SALDO AWAL	PERIODE BERJALAN	KOREKSI	TOTAL	
1	2	3	4	5	6	7	8=5+6+7	9=4-8
31801	RAMBU-RAMBU LALU LINTAS DARAT	32	26,346,000	(26,346,000)	0	0	(26,346,000)	0
31802	RAMBU-RAMBU LALU LINTAS UDARA	3	2,145,000	(2,145,000)	0	0	(2,145,000)	0
31901	PERALATAN OLAH RAGA	84	22,897,613	(17,128,926)	(4,510,854)	0	(21,639,780)	1,257,833
133111	Gedung dan Bangunan	301	3,999,635,367	(1,361,247,328)	3,029,179	0	(1,358,218,149)	2,641,417,218
40101	BANGUNAN GEDUNG TEMPAT KERJA	194	1,669,718,706	(480,666,646)	11,718,506	0	(468,948,140)	1,200,770,566
40102	BANGUNAN GEDUNG TEMPAT TINGGAL	57	1,851,088,947	(806,884,380)	1,408,536	0	(805,475,844)	1,045,613,103
40301	BANGUNAN MENARA PERAMBUAN	0	0	0	0	0	0	0
40401	TUGU/TANDA BATAS	50	478,827,714	(73,696,302)	(10,097,863)	0	(83,794,165)	395,033,549
134113	Jaringan	0	0	0	0	0	0	0
50305	INSTALASI PEMBANGKIT LISTRIK	0	0	0	0	0	0	0
135121	Aset Tetap Lainnya	292	13,039,204,844	(1,150,000)	0	0	(1,150,000)	13,038,054,844
60101	BAHAN PERPUSTAKAAN TERCETAK	0	0	0	0	0	0	0
60103	KARTOGRAFI, NASKAH DAN LUKISAN	0	0	0	0	0	0	0
60201	BARANG BERCORAK KESENIAN	150	27,313,000	(1,150,000)	0	0	(1,150,000)	26,163,000
60202	ALAT BERCORAK KEBUDAYAAN	1	200,000	0	0	0	0	200,000
60203	TANDA PENGHARGAAN BIDANG OLAH RAGA	1	50,000	0	0	0	0	50,000
60301	HEWAN PIARAAN	106	12,864,358,744	0	0	0	0	12,864,358,744
60401	IKAN BERSIRIP (PISCES/IKAN BERSIRIP)	2	33,000,000	0	0	0	0	33,000,000
60501	TANAMAN	32	114,283,100	0	0	0	0	114,283,100
166112	Aset Tetap yang tidak digunakan dalam Operasi Pemerintahan	20,296	2,505,110,827	(2,612,715,039)	315,627,949	0	(2,297,087,090)	208,023,737
30101	ALAT BESAR DARAT	13	1,105,000	(1,105,000)	0	0	(1,105,000)	0
30103	ALAT BANTU	12	2,436,500	(2,186,500)	(250,000)	0	(2,436,500)	0
30201	ALAT ANGKUTAN DARAT BERMOTOR	1	8,250,000	0	(8,250,000)	0	(8,250,000)	0
30202	ALAT ANGKUTAN DARAT TAK BERMOTOR	7	1,227,577	(1,452,577)	225,000	0	(1,227,577)	0
30301	ALAT BENGKEL BERMESIN	4	153,000	(693,000)	540,000	0	(153,000)	0
30302	ALAT BENGKEL TAK BERMESIN	15	1,562,000	(657,000)	(905,000)	0	(1,562,000)	0
30303	ALAT UKUR	42	9,914,500	(10,270,500)	356,000	0	(9,914,500)	0
30401	ALAT PENGOLAHAN	0	0	(270,000)	270,000	0	0	0
30501	ALAT KANTOR	2,312	322,026,809	(359,698,873)	37,672,064	0	(322,026,809)	0
30502	ALAT RUMAH TANGGA	16,335	1,553,192,909	(1,947,017,933)	395,006,624	0	(1,552,011,309)	1,181,600
30601	ALAT STUDIO	177	18,892,899	(13,433,146)	(4,989,753)	0	(18,422,899)	470,000
30602	ALAT KOMUNIKASI	276	44,810,210	(40,099,793)	(4,680,167)	0	(44,779,960)	30,250
30603	PERALATAN PEMANCAR	3	480,000	(480,000)	0	0	(480,000)	0
30701	ALAT KEDOKTERAN	17	1,644,075	(2,123,500)	479,425	0	(1,644,075)	0
30702	ALAT KESEHATAN UMUM	0	0	0	0	0	0	0
30801	UNIT ALAT LABORATORIUM	23	3,230,550	(260,000)	(2,970,550)	0	(3,230,550)	0
30803	ALAT LABORATORIUM FISIKA NUKLIR/ELEKTRONIKA	2	450,000	(450,000)	0	0	(450,000)	0

**LAPORAN PENYUSUTAN BARANG KUASA PENGGUNA - TINGKAT KL
EKSTRAKOMPTABEL
RINCIAN PER KELOMPOK BARANG
UNTUK PERIODE YANG BERAKHIR 31 DESEMBER 2022 - AUDITED**

UAKPB : 015 KEMENTERIAN KEUANGAN

Tgl Data : 09/05/23 6:00 PM
Tanggal : 09/05/23 10:46 PM
Halaman : 3
Kode Lap : lap_bmn_susut_ekstra_kel_kl

AKUN NERACA/KELOMPOK BARANG		SALDO 31 DESEMBER 2022 - AUDITED						
KODE	URAIAN	KUANTITAS	NILAI PEROLEHAN	AKUMULASI PENYUSUTAN				NILAI BUKU
				SALDO AWAL	PERIODE BERJALAN	KOREKSI	TOTAL	
1	2	3	4	5	6	7	8=5+6+7	9=4-8
30806	ALAT LABORATORIUM LINGKUNGAN HIDUP	0	0	0	0	0	0	0
30807	PERALATAN LABORATORIUM HYDRODINAMICA	0	0	(220,000)	220,000	0	0	0
30808	ALAT LABORATORIUM STANDARISASI KALIBRASI & INSTRUMENTASI	0	0	0	0	0	0	0
30901	SENJATA API	23	5,173,000	(5,173,000)	0	0	(5,173,000)	0
30902	PERSENJATAAN NON SENJATA API	4	542,000	(542,000)	0	0	(542,000)	0
30904	ALAT KHUSUS KEPOLISIAN	0	0	0	0	0	0	0
31001	KOMPUTER UNIT	4	1,334,200	(137,400)	(1,109,425)	0	(1,246,825)	87,375
31002	PERALATAN KOMPUTER	983	233,375,398	(137,228,314)	(96,147,084)	0	(233,375,398)	0
31101	ALAT EKSPLORASI TOPOGRAFI	1	51,200	(51,200)	0	0	(51,200)	0
31102	ALAT EKSPLORASI GEOFISIKA	1	250,000	(250,000)	0	0	(250,000)	0
31502	ALAT PELINDUNG	0	0	(1,652,000)	1,652,000	0	0	0
31503	ALAT SAR	0	0	0	0	0	0	0
31701	UNIT PERALATAN PROSES/PRODUKSI	0	0	0	0	0	0	0
31801	RAMBU-RAMBU LALU LINTAS DARAT	22	4,885,000	(4,885,000)	0	0	(4,885,000)	0
31802	RAMBU-RAMBU LALU LINTAS UDARA	0	0	0	0	0	0	0
31901	PERALATAN OLAH RAGA	0	0	0	0	0	0	0
40101	BANGUNAN GEDUNG TEMPAT KERJA	2	14,027,000	(9,588,832)	5,632,147	0	(3,956,685)	10,070,315
40102	BANGUNAN GEDUNG TEMPAT TINGGAL	15	274,700,000	(69,273,183)	(10,639,620)	0	(79,912,803)	194,787,197
40301	BANGUNAN MENARA PERAMBUAN	0	0	(3,516,288)	3,516,288	0	0	0
40401	TUGU/TANDA BATAS	0	0	0	0	0	0	0
60101	BAHAN PERPUSTAKAAN TERCETAK	0	0	0	0	0	0	0
60103	KARTOGRAFI, NASKAH DAN LUKISAN	0	0	0	0	0	0	0
60201	BARANG BERCORAK KESENIAN	0	0	0	0	0	0	0
60203	TANDA PENGHARGAAN BIDANG OLAH RAGA	0	0	0	0	0	0	0
60301	HEWAN PIARAAN	0	0	0	0	0	0	0
60501	TANAMAN	2	1,397,000	0	0	0	0	1,397,000
JUMLAH		151,691	58,975,339,629	(31,775,245,470)	(2,313,572,926)	0	(34,088,818,396)	24,886,521,233

JAKARTA, 09 MEI 2023
KEPALA BIRO MANAJEMEN BMN DAN PENGADAAN



ditandatangani secara elektronik
EDY GUNAWAN

**LAPORAN AMORTISASI BARANG PEMBANTU PENGGUNA - TINGKAT KL
ASET TAK BERWUJUD
RINCIAN PER KELOMPOK BARANG
UNTUK PERIODE YANG BERAKHIR 31 DESEMBER 2022 - AUDITED**

Tgl Data : 09/05/23 6:00 PM

Tanggal : 09/05/23 10:46 PM

Halaman : 1

Kode Lap : lap_bmn_amor_kel_kl

UAPB : 015 KEMENTERIAN KEUANGAN

AKUN NERACA/KELOMPOK BARANG		SALDO 31 DESEMBER 2022 - AUDITED						
KODE	URAIAN	KUANTITAS	NILAI PEROLEHAN	AKUMULASI AMORTISASI				NILAI BUKU
				SALDO AWAL	BEBAN AMORTISASI	KOREKSI	TOTAL	
1	2	3	4	5	6	7	8=5+6+7	9=4-8
162151	Software	64,478	1,269,251,499,140	(989,131,389,265)	(85,790,198,540)	0	(1,074,921,587,805)	194,329,911,335
80101	ASET TAK BERWUJUD	64,478	1,269,251,499,140	(989,131,389,265)	(85,790,198,540)	0	(1,074,921,587,805)	194,329,911,335
162161	Lisensi	15,799	804,993,554,043	(290,377,555,055)	(74,083,292,025)	0	(364,460,847,080)	440,532,706,963
80101	ASET TAK BERWUJUD	15,799	804,993,554,043	(290,377,555,055)	(74,083,292,025)	0	(364,460,847,080)	440,532,706,963
162171	Hasil Kajian/Penelitian	3	2,892,445,250	0	0	0	0	2,892,445,250
80101	ASET TAK BERWUJUD	3	2,892,445,250	0	0	0	0	2,892,445,250
162191	Aset Tak Berwujud Lainnya	751	3,043,384,719	0	0	0	0	3,043,384,719
80101	ASET TAK BERWUJUD	751	3,043,384,719	0	0	0	0	3,043,384,719
166113	Aset Tak Berwujud yang tidak digunakan dalam Operasional Pemerintahan	913	5,153,368,361	(5,723,113,870)	1,075,165,097	0	(4,647,948,773)	505,419,588
80101	ASET TAK BERWUJUD	913	5,153,368,361	(5,723,113,870)	1,075,165,097	0	(4,647,948,773)	505,419,588
JUMLAH		81,944	2,085,334,251,513	(1,285,232,058,190)	(158,798,325,468)	0	(1,444,030,383,658)	641,303,867,855

JAKARTA, 09 MEI 2023

KEPALA BIRO MANAJEMEN BMN DAN PENGADAAN



ditandatangani secara elektronik

EDY GUNAWAN

REALISASI ANGGARAN PENDAPATAN

Tahunan TA 2022 (*Audited*)



**KEMENTERIAN KEUANGAN
REPUBLIK INDONESIA**



G20
INDONESIA
2022

**LAPORAN REALISASI ANGGARAN PENDAPATAN
TINGKAT KEMENTERIAN/LEMBAGA
MENURUT KELOMPOK PENDAPATAN / AKUN
UNTUK PERIODE YANG BERAKHIR 31 DESEMBER 2022
(dalam rupiah)**

KEMENTERIAN NEGARA/LEMBAGA : 015

KEMENTERIAN KEUANGAN

Kode Lap : LRA.P.KL.1

Tanggal : 09/05/23 1:02 PM

Halaman : 1

Prg ID : lap_lra_pen_akun_kl --rekon17

KODE	URAIAN	ESTIMASI PENDAPATAN	REALISASI PENDAPATAN			% REALISASI PENDAPATAN
			PENDAPATAN	PENGEMBALIAN PENDAPATAN	PENDAPATAN NETTO	
1	2	3	4	5	6=4-5	7=6/3
4251	Pendapatan Dari Penjualan, Pengelolaan BMN, Iuran Badan Usaha dan					
425121	Pendapatan dari Penjualan Tanah, Gedung, dan Bangunan	0	255,690,684	0	255,690,684	0
425122	Pendapatan dari Penjualan Peralatan dan Mesin	5,968,982,000	30,607,912,509	550,620	30,607,361,889	512.77
425129	Pendapatan dari Pemindahtanganan BMN Lainnya	24,990,074,000	94,834,911,072	386,359,523	94,448,551,549	377.94
425131	Pendapatan Sewa Tanah, Gedung, dan Bangunan	14,558,702,000	27,352,905,030	32,280,685	27,320,624,345	187.66
425132	Pendapatan Sewa Peralatan dan Mesin	11,475,000	250,000	0	250,000	2.18
425139	Pendapatan dari Pemanfaatan BMN Lainnya	0	22,388,100	0	22,388,100	0
425151	Pendapatan Penggunaan Sarana dan Prasarana sesuai dengan Tusi	968,184,000	1,143,648,262	0	1,143,648,262	118.12
	JUMLAH SUB KELOMPOK PENDAPATAN 4251	46,497,417,000	154,217,705,657	419,190,828	153,798,514,829	330.77

JAKARTA, 09 MEI 2023

KEPALA BIRO MANAJEMEN BMN DAN PENGADAAN



ditandatangani secara elektronik

EDY GUNAWAN



LAPORAN BANTUAN PEMERINTAH YANG BELUM DITETAPKAN STATUSNYA

Tahunan TA 2022 (*Audited*)



**KEMENTERIAN KEUANGAN
REPUBLIK INDONESIA**



G20
INDONESIA
2022

**LAPORAN BARANG PENGGUNA
BANTUAN PEMERINTAH YANG BELUM DITETAPKAN STATUSNYA
(B P Y B D S)
RINCIAN PER KELOMPOK BARANG
UNTUK PERIODE YANG BERAKHIR 31 DESEMBER 2022 - AUDITED**

Tanggal : 09/05/23 8:42 AM

Halaman : 1

Kode Lap : lap_bmn_BPYBDS_kl

UAPB : 015 KEMENTERIAN KEUANGAN

AKUN NERACA/ KELOMPOK BARANG		SALDO PER 1 JANUARI 2022	MUTASI		SALDO PER 31 DESEMBER 2022
			BERTAMBAH	BERKURANG	
KODE	URAIAN	KUANTITAS	KUANTITAS	KUANTITAS	KUANTITAS
1	2	4	5	6	7
TOTAL		0	0	0	0

JAKARTA, 09 MEI 2023

KEPALA BIRO MANAJEMEN BMN DAN PENGADAAN



ditandatangani secara elektronik

EDY GUNAWAN



LAPORAN BARANG HIBAH DK/TP

Tahunan TA 2022 (*Audited*)



**KEMENTERIAN KEUANGAN
REPUBLIK INDONESIA**



G20
INDONESIA
2022

**LAPORAN BARANG PENGGUNA
BARANG HIBAH DK/TP
RINCIAN PER KELOMPOK BARANG
UNTUK PERIODE YANG BERAKHIR 31 DESEMBER 2022 - AUDITED**

Tanggal : 09/05/23 8:42 AM

Halaman : 1

Kode Lap : lap_bmn_hibah_DK/TP_kl

UAPB : 015 KEMENTERIAN KEUANGAN

AKUN NERACA/ KELOMPOK BARANG		SALDO PER 1 JANUARI 2022	MUTASI		SALDO PER 31 DESEMBER 2022
			BERTAMBAH	BERKURANG	
KODE	URAIAN	KUANTITAS	KUANTITAS	KUANTITAS	KUANTITAS
1	2	4	5	6	7
TOTAL		0	0	0	0

JAKARTA, 09 MEI 2023

KEPALA BIRO MANAJEMEN BMN DAN PENGADAAN



ditandatangani secara elektronik

EDY GUNAWAN



CATATAN ATAS LAPORAN BARANG MILIK NEGARA

Tahunan TA 2022 (*Audited*)



**KEMENTERIAN KEUANGAN
REPUBLIK INDONESIA**



G20
INDONESIA
2022

CATATAN ATAS LAPORAN BARANG MILIK NEGARA PADA LAPORAN BARANG PENGGUNA KEMENTERIAN KEUANGAN TAHUNAN TAHUN ANGGARAN 2022

1. PENDAHULUAN

1.1. Dasar Hukum

- a. Undang-Undang Nomor 17 Tahun 2003 tentang Keuangan Negara;
- b. Undang-Undang Nomor 1 Tahun 2004 tentang Perbendaharaan Negara;
- c. Undang-Undang Nomor 15 Tahun 2004 tentang Pemeriksaan Pengelolaan dan Tanggung Jawab Keuangan Negara;
- d. Undang-Undang Nomor 2 Tahun 2021 tentang Penetapan Peraturan Pemerintah Pengganti Undang-Undang Nomor 1 Tahun 2021 Tentang Kebijakan Keuangan Negara Dan Stabilitas Sistem Keuangan Untuk Penanganan Pandemi *Corona Virus Disease* 2019 (COVID-19) Dan/Atau Dalam Rangka Menghadapi Ancaman Yang Membahayakan Perekonomian Nasional Dan/Atau Stabilitas Sistem Keuangan Menjadi Undang-Undang;
- e. Undang-Undang Nomor 6 Tahun 2021 tentang Anggaran Pendapatan dan Belanja Negara Tahun Anggaran 2022;
- f. Peraturan Pemerintah Nomor 8 Tahun 2006 tentang Pelaporan Keuangan dan Kinerja Instansi Pemerintah;
- g. Peraturan Pemerintah Nomor 71 Tahun 2010 tentang Standar Akuntansi Pemerintahan;
- h. Peraturan Pemerintah Nomor 45 Tahun 2013 tentang Tata Cara Pelaksanaan Anggaran Pendapatan dan Belanja Negara sebagaimana terakhir diubah dengan Peraturan Pemerintah Nomor 50 Tahun 2018;
- i. Peraturan Pemerintah Nomor 27 Tahun 2014 tentang Pengelolaan Barang Milik Negara/Daerah sebagaimana terakhir diubah dengan Peraturan Pemerintah Nomor 28 Tahun 2020;
- j. Peraturan Presiden Republik Indonesia Nomor 53 Tahun 2010 tentang Perubahan Kedua atas Keputusan Presiden Republik Indonesia Nomor 42 Tahun 2002 tentang Pedoman Pelaksanaan Anggaran Pendapatan dan Belanja Negara;
- k. Peraturan Presiden Nomor 75 Tahun 2017 tentang Penilaian Kembali Barang Milik Negara/Daerah;
- l. Peraturan Menteri Keuangan Republik Indonesia Nomor 207/PMK.06/2021 tentang Tata Cara Pelaksanaan Pengawasan dan Pengendalian Barang Milik Negara;
- m. Peraturan Menteri Keuangan Nomor 213/PMK.05/2013 tentang Sistem Akuntansi dan Pelaporan Keuangan Pemerintah Pusat sebagaimana terakhir diubah dengan Peraturan Menteri Keuangan Nomor 215/PMK.05/2016;
- n. Peraturan Menteri Keuangan Republik Indonesia Nomor 214/PMK.05/2013 tentang Bagan Akun Standar;
- o. Peraturan Menteri Keuangan Republik Indonesia Nomor 246/PMK.06/2014 tentang Tata Cara Pelaksanaan Penggunaan Barang Milik Negara sebagaimana terakhir

- diubah dengan Peraturan Menteri Keuangan Nomor 76/PMK.06/2019;
- p. Peraturan Menteri Keuangan Republik Indonesia Nomor 177/PMK.05/2015 tentang Pedoman Penyusunan dan Penyampaian Laporan Keuangan Kementerian Negara/Lembaga sebagaimana terakhir diubah dengan Peraturan Menteri Keuangan Nomor 232/PMK.05/2022;
 - q. Peraturan Menteri Keuangan Nomor 251/PMK.06/2015 tentang Tata Cara Amortisasi Barang Milik Negara Berupa Aset Tak Berwujud Pada Entitas Pemerintah Pusat;
 - r. Peraturan Menteri Keuangan Republik Indonesia Nomor 83/PMK.06/2016 tentang Tata Cara Pelaksanaan Pemusnahan dan Penghapusan Barang Milik Negara;
 - s. Peraturan Menteri Keuangan Republik Indonesia Nomor 111/PMK.06/2016 tentang Tata Cara Pelaksanaan Pemindahtanganan Barang Milik Negara sebagaimana terakhir diubah dengan Peraturan Menteri Keuangan Nomor 165/PMK.06/2021;
 - t. Peraturan Menteri Keuangan Republik Indonesia Nomor 181/PMK.06/2016 tentang Penatausahaan Barang Milik Negara;
 - u. Peraturan Menteri Keuangan Republik Indonesia Nomor 65/PMK.06/2017 tentang Penyusutan Barang Milik Negara Berupa Aset Tetap Pada Entitas Pemerintah Pusat;
 - v. Peraturan Menteri Keuangan Republik Indonesia Nomor 173/PMK.06/2020 tentang Penilaian oleh Penilai Pemerintah di Lingkungan Direktorat Jenderal Kekayaan Negara;
 - w. Peraturan Menteri Keuangan Republik Indonesia Nomor 118/PMK.06/2017 tentang Pedoman Pelaksanaan Penilaian Kembali Barang Milik Negara sebagaimana terakhir diubah dengan Peraturan Menteri Keuangan Nomor 107/PMK.06/2019;
 - x. Peraturan Menteri Keuangan Nomor 118/PMK.06/2018 Tentang Tata Cara Rekonsiliasi Barang Milik Negara Dalam Rangka Penyusunan Laporan Keuangan Pemerintah;
 - y. Keputusan Menteri Keuangan Nomor 145/KM.06/2014 tentang Perubahan atas Keputusan Menteri Keuangan Nomor 94/KM.06/2013 tentang Modul Penyusutan Barang Milik Negara Berupa Aset Tetap Pada Entitas Pemerintah Pusat;
 - z. Keputusan Menteri Keuangan Nomor 216/KM.6/2021 tentang Perubahan Kesebelas atas Lampiran Peraturan Menteri Keuangan Nomor 29/PMK.06/2010 tentang Penggolongan dan Kodefikasi Barang Milik Negara;
 - aa. Keputusan Menteri Keuangan Nomor 620/KM.6/2015 Tentang Masa Manfaat Dalam Rangka Amortisasi Barang Milik Negara Berupa Aset Tak Berwujud sebagaimana diubah terakhir melalui Keputusan Menteri Keuangan Nomor 81/KM.6/2018;
 - bb. Keputusan Menteri Keuangan Nomor 295/KMK.06/2019 tentang Tabel Masa Manfaat Dalam Rangka Penyusutan Barang Milik Negara berupa Aset Tetap pada Entitas Pemerintah Pusat;
 - cc. Keputusan Menteri Keuangan Nomor 334/KMK.01/2021 tentang Pengelolaan Barang Milik Negara di Lingkungan Kementerian Keuangan;
 - dd. Peraturan Direktur Jenderal Perbendaharaan Nomor PER-42/PB/2014 tentang

- Pedoman Penyusunan Laporan Keuangan Kementerian Negara/Lembaga;
- ee. Surat Edaran Menteri Keuangan Nomor SE-2/MK.1/SJ.7/2020 tentang Panduan Implementasi Mandat Menteri Keuangan Dalam Pengelolaan Barang Milik Negara;
 - ff. Surat Edaran Menteri Keuangan Nomor SE-6/MK.02/2020 tentang *Refocusing* Kegiatan dan Realokasi Anggaran K/L dalam Rangka Penanganan COVID-19.

1.2. Entitas Pelaporan

Kementerian Keuangan selaku salah satu kementerian/lembaga di Indonesia merupakan entitas pelaporan yang terdiri dari 12 (dua belas) unit eselon I, dengan jumlah satuan kerja sebanyak 892 (delapan ratus sembilan puluh dua) satker, yang terdiri atas 30 (tiga puluh) satker Kantor Pusat dan 862 (delapan ratus enam puluh satu) satker Kantor Daerah. Pada Laporan Barang Pengguna Tahun Anggaran 2021 (*Audited*) terdapat 897 satker. Kemudian selama tahun anggaran 2022, terdapat 6 satuan kerja BPPK yang dilikuidasi dan 1 satuan kerja DJPB yang baru terbentuk.

1.3. Periode Laporan

Periode pelaporan untuk CaLBMN ini adalah periode Tahunan Tahun Anggaran 2022 (*Audited*).

2. KEBIJAKAN PENATAUSAHAAN BARANG MILIK NEGARA

Berdasarkan Pasal 55 ayat (2) Undang-Undang (UU) Nomor 1 Tahun 2004 tentang Perbendaharaan Negara, Pasal 87 Peraturan Pemerintah Nomor 27 Tahun 2014 tentang Pengelolaan BMN/D, dan Pasal 22 Peraturan Menteri Keuangan Nomor 181/PMK.06/2016 tentang Penatausahaan Barang Milik Negara, bahwa setiap Unit Penatausahaan Pengguna Barang (UPPB) wajib menyusun dan menyampaikan Laporan Barang Pengguna (LBP) periode semesteran maupun tahunan kepada Menteri Keuangan selaku pengelola barang, dalam rangka penyusunan Laporan Keuangan Pemerintah Pusat (LKPP).

Laporan Barang Pengguna Kementerian Keuangan Tahun Anggaran 2022 (*Audited*) ini telah disusun dan disajikan sesuai dengan Peraturan Pemerintah Nomor 71 Tahun 2010 tentang Standar Akuntansi Pemerintahan (SAP), dan beberapa kebijakan yang berkaitan dengan penatausahaan BMN, antara lain:

- a. Penggolongan/kodefikasi berdasarkan kebijakan Keputusan Menteri Keuangan Nomor 216/KM.6/2021 tentang Perubahan Kesebelas atas Lampiran Peraturan Menteri Keuangan Nomor 29/PMK.06/2010 tentang Penggolongan dan Kodefikasi Barang Milik Negara.
- b. Penyajian BMN sesuai Bagan Akun Standar (BAS) sebagaimana diatur dalam Peraturan Menteri Keuangan Nomor 214/PMK.05/2013 tentang Bagan Akun Standar. Aset tetap dijabarkan dalam akun-akun yang disusun berdasarkan kesamaan sifat atau fungsinya dalam aktivitas operasi, yaitu (a) Tanah, (b) Peralatan dan Mesin, (c) Gedung dan Bangunan, (d) Jalan dan Jembatan, (e) Irigasi, (f) Jaringan, (g) Aset Tetap dalam Renovasi, (h) Aset Tetap Lainnya, dan (i) Konstruksi Dalam Pengerjaan. Selain itu, dengan diterapkannya penyusutan maka ada tambahan akun Akumulasi Penyusutan pada seluruh Aset Tetap kecuali pada Tanah dan Konstruksi dalam Pengerjaan. Sedangkan Aset Tak Berwujud dilakukan amortisasi sebagaimana disajikan dalam akun Akumulasi Amortisasi.
- c. Terkait dengan kebijakan kapitalisasi atas aset tetap, Laporan Barang Pengguna Kementerian Keuangan Tahun Anggaran 2022 (*Audited*) ini telah disusun berdasarkan Lampiran VII pada Peraturan Menteri Keuangan Nomor 181/PMK.06/2016 tentang Penatausahaan Barang Milik Negara.
- d. Adapun kebijakan rekonsiliasi berpedoman pada Peraturan Menteri Keuangan Nomor 118/PMK.06/2018 Tentang Tata Cara Rekonsiliasi Barang Milik Negara Dalam Rangka Penyusunan Laporan Keuangan Pemerintah dan Peraturan Direktur Jenderal Perbendaharaan Nomor PER-42/PB/2014 tentang Pedoman Penyusunan Laporan Keuangan Kementerian Negara/Lembaga.
- e. Kebijakan penyusutan BMN yang mulai dilaksanakan pada tahun anggaran 2013, berpedoman pada Peraturan Menteri Keuangan Nomor 1/PMK.06/2013 tentang Penyusutan Barang Milik Negara berupa Aset Tetap pada Entitas Pemerintah Pusat sebagaimana telah disesuaikan dengan Peraturan Menteri Keuangan Nomor 65/PMK.06/2017, Keputusan Menteri Keuangan Nomor 295/KMK.6/2019 tentang Tabel Masa Manfaat Dalam Rangka Penyusutan Barang Milik Negara berupa Aset Tetap pada Entitas Pemerintah Pusat, dan Keputusan Menteri Keuangan Nomor KMK-94/KMK.06/2013 tentang Modul Penyusutan sebagaimana telah disesuaikan dengan KMK-145/KMK.06/2014 tentang Perubahan atas KMK-94/KMK.06/2014.
- f. Kebijakan amortisasi BMN mulai dilaksanakan pada tahun anggaran 2016,

berpedoman pada Peraturan Menteri Keuangan Republik Indonesia Nomor 251/PMK.06/2015 tentang Tata Cara Amortisasi Barang Milik Negara Berupa Aset Tak Berwujud Pada Entitas Pemerintah Pusat.

- g. Penerapan basis akrual dalam penyusunan laporan keuangan diatur dalam Peraturan Pemerintah Nomor 71 Tahun 2010 tentang Standar Akuntansi Pemerintahan.
- h. Kebijakan penilaian kembali BMN sesuai dengan Perpres Nomor 75 Tahun 2017 tentang Penilaian Kembali Barang Milik Negara/Daerah dan Peraturan Menteri Keuangan Republik Indonesia Nomor 118/PMK.06/2017 tentang Pedoman Pelaksanaan Penilaian Kembali Barang Milik Negara.

3. PENDEKATAN PENYUSUNAN LAPORAN

Laporan Barang Pengguna Kementerian Keuangan Tahun Anggaran 2022 (*Audited*) merupakan laporan yang mencakup seluruh aspek BMN yang ditatausahakan dan dikelola oleh Unit Akuntansi Pengguna Barang Kementerian Keuangan.

Laporan Barang Pengguna ini disusun menggunakan sistem aplikasi sebagai alat bantu guna mempermudah dalam melakukan Penatausahaan BMN, Laporan BMN terdiri atas:

- a. Laporan Posisi BMN di Neraca 31 Desember 2022;
- b. Laporan Barang Persediaan;
- c. Laporan Barang Pengguna (Intrakomptabel, Ekstrakomptabel, dan Gabungan);
- d. Laporan Konstruksi Dalam Pengerjaan (KDP);
- e. Laporan Aset Tak Berwujud;
- f. Laporan Barang Bersejarah;
- g. Laporan Barang Rusak Berat
- h. Laporan Penyusutan (Intrakomptabel dan Ekstrakomptabel);
- i. Laporan Amortisasi ATB;
- j. Catatan atas Laporan Barang Milik Negara;
- k. Berita Acara Rekonsiliasi (BAR) internal data BMN antara UAPB dan UAPA; dan
- l. Laporan PNBPN yang terkait dengan pengelolaan BMN.

4. RINGKASAN BARANG MILIK NEGARA Tahunan Tahun Anggaran 2022 (Audited)

4.1 Saldo Awal BMN TA 2022 (Audited)

Nilai Posisi BMN di Neraca setelah disusutkan per 1 Januari 2022 menurut Unit Akuntansi Pengguna Barang Kementerian Keuangan adalah sebesar Rp114.612.217.583.947,- (seratus empat belas triliun enam ratus dua belas miliar dua ratus tujuh belas juta lima ratus delapan puluh tiga ribu sembilan ratus empat puluh tujuh rupiah). Tidak terdapat perbedaan saldo awal posisi BMN di Neraca Tahun Anggaran 2022 dengan saldo akhir posisi BMN di neraca pada Laporan Barang Pengguna Tahun Anggaran 2021 (Audited).

4.2 Ringkasan Mutasi BMN Tahun Anggaran 2022 (Audited)

Mutasi BMN per 31 Desember 2022 adalah sebagai berikut:

a. Barang Persediaan

Saldo Persediaan pada Laporan Barang Pengguna Kementerian Keuangan Tahun 2022 (Audited) per 31 Desember 2022 sebesar Rp481.800.528.814,- (empat ratus delapan puluh satu miliar delapan ratus juta lima ratus dua puluh delapan ribu delapan ratus empat belas rupiah). Jumlah tersebut terdiri dari saldo awal sebesar Rp469.738.276.496,- (empat ratus enam puluh sembilan miliar tujuh ratus tiga puluh delapan juta dua ratus tujuh puluh enam ribu empat ratus sembilan puluh enam rupiah) dan total mutasi bersih tambah sebesar Rp12.062.252.318,- (dua belas miliar enam puluh dua juta dua ratus lima puluh dua ribu tiga ratus delapan belas rupiah).

Mutasi barang persediaan yaitu:

Kode	Uraian	Saldo Awal (Rp)	Mutasi (Rp)	Saldo Akhir (Rp)
117111	Barang Konsumsi	258.718.003.012	(6.326.401.453)	252.391.601.559
117112	Amunisi	12.454.158.680	(1.776.256.715)	10.677.901.965
117113	Bahan untuk Pemeliharaan	7.638.481.329	(669.016.508)	6.969.464.821
117114	Suku Cadang	57.582.672.652	4.642.107.859	62.224.780.511
117121	Pita Cukai Materai dan Leges	126.298.718.280	13.780.724.138	140.079.442.418
117199	Persediaan Lainnya	7.046.242.543	2.411.094.997	9.457.337.540
	Total	469.738.276.496	12.062.252.318	481.800.528.814

b. Tanah (2.01)

Saldo Tanah pada Laporan Barang Pengguna Kementerian Keuangan Tahun 2022 (Audited) per 31 Desember 2022 dengan luas 9.931.793m² dengan nilai sebesar Rp94.366.130.472.658,- (sembilan puluh empat triliun tiga ratus enam puluh enam miliar seratus tiga puluh juta empat ratus tujuh puluh dua ribu enam ratus lima puluh delapan rupiah). Jumlah tersebut terdiri dari saldo awal tanah seluas 9.974.985m² dengan nilai sebesar Rp95.091.326.332.450,- (sembilan puluh lima triliun sembilan puluh satu miliar tiga ratus dua puluh enam juta tiga ratus tiga puluh dua ribu empat ratus lima puluh rupiah) dan mutasi bersih kurang sebesar Rp725.195.859.792,- (tujuh ratus dua puluh miliar seratus sembilan puluh lima juta delapan ratus lima puluh sembilan ribu tujuh ratus sembilan puluh dua rupiah).

Mutasi tanah yaitu:

Kode	Uraian	Intrakomptabel (Rp)
100	Koreksi Saldo Awal	231.410.607.017
101	Pembelian	800.738.073
102	Transfer Masuk	148.616.122.469
103	Hibah Masuk	1.452.459.228
105	Penyelesaian Pembangunan Dengan KDP	529.640.335
106	Pembatalan Penghapusan	4.922.303.000
107	Reklasifikasi Masuk	1.787.944.634.140
112	Perolehan Lainnya	471.443.355.269
113	Penyelesaian Pembangunan Langsung	229.166.400
131	Likuidasi Masuk	1.241.096.339.000
193	Batal Transfer Keluar	122.454.422.000
201	Koreksi Perubahan Kuantitas (m2)	-
202	Pengembangan Nilai Aset (Langsung)	1.111.326.030
204	Koreksi Pencatatan Nilai Bertambah	610.308.981
208	Pengembangan Melalui KDP	7.684.576.206
402	Penggunaan kembali BMN yang sudah dihentikan penggunaan aktif	794.473.000
922	Internal Transfer Masuk	497.488.397.000
209	Koreksi Manual	(3.429.129.718)
214	Koreksi Susulan	(12.096.901.750)
301	Penghapusan	(1.111.399.000)
302	Transfer Keluar	(790.538.059.488)
303	Hibah Keluar	(5.124.558.500)
304	Reklasifikasi Keluar	(1.788.576.044.475)
305	Koreksi Pencatatan	(898.230.999.009)
311	Likuidasi Keluar	(1.241.096.339.000)
401	Penghentiaan Aset Dari Penggunaan	(6.092.900.000)
Total		(725.195.859.792)

Tanah yang statusnya dihentikan dari penggunaan operasional pemerintah adalah seluas 317.100m² dengan nilai sebesar Rp3.053.988.000,- (tiga miliar lima puluh tiga juta sembilan ratus delapan puluh delapan ribu rupiah).

c. Peralatan dan Mesin

Saldo Peralatan dan Mesin pada Laporan Barang Pengguna Kementerian Keuangan Tahunan Tahun 2022 (*Audited*) per 31 Desember 2022 adalah sebesar Rp16.550.915.792.806,- (Enam belas triliun lima ratus lima puluh miliar sembilan ratus lima belas juta tujuh ratus sembilan puluh dua ribu delapan ratus enam rupiah), jumlah tersebut terdiri dari saldo awal sebesar Rp15.618.848.211.969,- (lima belas triliun enam ratus delapan belas miliar delapan ratus empat puluh delapan juta dua ratus sebelas ribu sembilan ratus enam puluh sembilan rupiah), dengan mutasi bersih tambah sebesar Rp932.067.580.837,- (Sembilan ratus tiga puluh dua miliar enam puluh tujuh juta lima ratus delapan puluh ribu delapan ratus tiga puluh tujuh rupiah).¹

Rincian mutasi Peralatan dan Mesin per bidang barang adalah sebagai berikut:

1) Alat Besar (3.01)

Saldo Alat Besar pada Laporan Barang Pengguna Kementerian Keuangan Tahunan Tahun 2022 (*Audited*) per 31 Desember 2022 dengan total jumlah barang sebesar

3.727 unit dengan nilai sebesar Rp684.527.205.265,- (Enam ratus delapan puluh empat miliar lima ratus dua puluh tujuh juta dua ratus lima ribu dua ratus enam puluh lima rupiah). Jumlah tersebut terdiri dari saldo awal dengan jumlah barang sebesar 3.465 unit dan dengan nilai sebesar Rp587.982.095.675,- (lima ratus delapan puluh tujuh miliar sembilan ratus delapan puluh dua juta sembilan puluh lima ribu enam ratus tujuh puluh lima rupiah) dengan mutasi bersih tambah selama Tahun 2022 sebesar 96.545.109.590,- (Sembilan puluh enam miliar lima ratus empat puluh lima juta seratus sembilan ribu lima ratus sembilan puluh rupiah).¹

Mutasi Alat Besar sebagai berikut:

Kode	Uraian Jenis Transaksi	Intrakomptabel (Rp)	Ekstrakomptabel (Rp)
100	Saldo Awal	158.582.500	1
101	Pembelian	5.059.520.102	33.622.500
102	Transfer Masuk	352.329.700	0
105	Penyelesaian Pembangunan Dengan KDP	11.641.840.980	0
107	Reklasifikasi Masuk	81.116.970.464	0
112	Perolehan Lainnya	5.345.333.087	980.000
131	Likuidasi Masuk	11.690.815.056	0
199	Perolehan Reklasifikasi Dari Ekstra ke Intra	1	0
202	Pengembangan Nilai Aset (Langsung)	8.525.000	0
204	Koreksi Pencatatan Nilai Bertambah	29.165.500	0
206	Penerimaan Aset Tetap Renovasi	13.400.000.900	0
208	Pengembangan Melalui KDP	49.785.000	0
209	Koreksi Manual	(2.535.056.580)	0
264	Koreksi Pencatatan Nilai Berkurang	(1)	0
301	Penghapusan	(25.706.000)	0
302	Transfer Keluar	(2.158.115.588)	0
303	Hibah Keluar	(151.106.837)	0
304	Reklasifikasi Keluar	(599.454.400)	0
311	Likuidasi Keluar	(11.690.815.056)	0
399	Penghapusan Reklasifikasi Dari Ekstra ke Intra	0	(1)
401	Penghentiaan Aset Dari Penggunaan	(16.946.339.970)	(250.000)
402	Penggunaan kembali BMN yang sudah dihentikan penggunaan aktif	1.764.483.232	0
TOTAL		96.510.757.090	34.352.500

Kelompok barang Alat Besar yang statusnya dihentikan dari penggunaan operasional pemerintah adalah sejumlah 128 unit dengan nilai sebesar Rp9.535.276.553,- (sembilan miliar lima ratus tiga puluh lima juta dua ratus tujuh puluh enam ribu lima ratus lima puluh tiga rupiah).

2) Alat Angkutan (3.02)

Saldo Alat Angkutan pada Laporan Barang Pengguna Kementerian Keuangan Tahunan Tahun 2022 (*Audited*) per 31 Desember 2022 dengan total jumlah barang sebesar 15.455 unit dengan nilai sebesar Rp4.560.766.273.027,- (empat triliun lima ratus enam puluh miliar tujuh ratus enam puluh enam juta dua ratus tujuh puluh tiga ribu dua puluh tujuh rupiah). Jumlah tersebut terdiri dari saldo awal dengan jumlah barang sebesar 15.926 unit dengan nilai sebesar Rp4.492.285.027.815,- (empat triliun empat ratus sembilan puluh dua miliar dua ratus delapan puluh lima juta dua puluh tujuh ribu delapan ratus lima belas rupiah), dengan total mutasi bersih tambah sebesar Rp68.481.245.212,- (enam puluh delapan miliar empat ratus delapan puluh satu juta dua ratus empat puluh lima ribu dua ratus dua belas rupiah).

Mutasi Alat Angkutan sebagai berikut:

Kode	Uraian Jenis Transaksi	Intrakomptabel (Rp)	Ekstrakomptabel (Rp)
100	Saldo Awal	185.672.000	0
101	Pembelian	96.114.032.561	13.588.300
102	Transfer Masuk	48.611.259.171	0
103	Hibah Masuk	1.132.660.000	0
105	Penyelesaian Pembangunan1Dengan KDP	20.941.399.548	0
106	Pembatalan Penghapusan	475.939.850	0
107	Reklasifikasi Masuk	10.798.632.232	0
112	Perolehan Lainnya	325.056.100	0
131	Likuidasi Masuk	9.641.035.689	0
202	Pengembangan Nilai Aset (Langsung)	2.760.000	0
204	Koreksi Pencatatan Nilai Bertambah	799.681.225	0
208	Pengembangan Melalui KDP	18.201.000	0
214	Koreksi Susulan	46.661.510.578	0
264	Koreksi Pencatatan Nilai Berkurang	(184.634.128)	0
302	Transfer Keluar	(48.608.674.171)	0
303	Hibah Keluar	(1.079.833.923)	0
304	Reklasifikasi Keluar	(10.964.632.232)	0
305	Koreksi Pencatatan	(10.585.046.832)	0
311	Likuidasi Keluar	(9.641.035.689)	0
401	Penghentiaan Aset Dari Penggunaan	(96.661.140.695)	(10.557.728)
402	Penggunaan kembali BMN yang sudah dihentikan penggunaan aktif	10.495.134.843	237.513
Total		68.477.977.134	3.268.085

Kelompok barang Alat Angkutan yang statusnya dihentikan dari penggunaan operasional pemerintah adalah sejumlah 1.108 unit dengan nilai sebesar Rp101.434.498.341,- (seratus satu miliar empat ratus tiga puluh empat juta empat ratus sembilan puluh delapan ribu tiga ratus empat puluh satu rupiah).

3) Alat Bengkel dan Alat Ukur (3.03)

Saldo Alat Bengkel dan Alat Ukur pada Laporan Barang Pengguna Kementerian Keuangan Tahunan Tahun 2022 (*Audited*) per 31 Desember 2022 dengan total jumlah barang sebesar 5.479 unit dengan nilai sebesar Rp33.898.245.439,- (tiga puluh tiga miliar delapan ratus sembilan puluh delapan juta dua ratus empat puluh lima ribu empat ratus tiga puluh sembilan rupiah). Jumlah tersebut terdiri dari saldo awal dengan

jumlah barang sebesar 3.861 unit dengan nilai sebesar Rp34.471.687.774,- (tiga puluh empat miliar empat ratus tujuh puluh satu juta enam ratus delapan puluh tujuh ribu tujuh ratus tujuh puluh empat rupiah), dengan total mutasi bersih kurang selama Tahun 2022 sebesar Rp573.442.335,- (lima ratus tujuh puluh tiga juta empat ratus empat puluh dua ribu tiga ratus tiga puluh lima rupiah). Mutasi Alat Bengkel dan Alat Ukur sebagai berikut:

Kode	Uraian Jenis Transaksi	Intrakomptabel (Rp)	Ekstrakomptabel (Rp)
100	Saldo Awal	8.266.500	0
101	Pembelian	135.324.405	101.291.944
102	Transfer Masuk	169.147.703	0
103	Hibah Masuk	31.301.720	0
107	Reklasifikasi Masuk	39.013.740	0
112	Perolehan Lainnya	1.178.550	881.730
115	Reklasifikasi Masuk dari Persediaan	3.095.568	295.000
131	Likuidasi Masuk	656.035.466	2.749.900
302	Transfer Keluar	(167.387.703)	0
305	Koreksi Pencatatan	(160.079.951)	0
311	Likuidasi Keluar	(656.035.466)	(2.749.900)
401	Penghentiaan Aset Dari Penggunaan	(734.459.545)	(1.861.996)
402	Penggunaan kembali BMN yang sudah dihentikan penggunaan aktif	550.000	0
Total		(674.049.013)	100.606.678

Kelompok barang Alat Bengkel dan Alat Ukur yang statusnya dihentikan dari penggunaan operasional pemerintah sejumlah 272 unit dengan nilai Rp2.630.591.149,- (dua miliar enam ratus tiga puluh juta lima ratus sembilan puluh satu ribu seratus empat puluh sembilan rupiah).

4) Alat Pertanian (3.04)

Saldo Alat Pertanian pada Laporan Barang Pengguna Kementerian Keuangan Tahunan Tahun 2022 (*Audited*) per 31 Desember 2022 dengan total jumlah barang sebesar 188 unit dengan nilai sebesar Rp1.317.904.649,- (satu miliar tiga ratus tujuh belas juta sembilan ratus empat ribu enam ratus empat puluh sembilan rupiah). Jumlah tersebut terdiri dari saldo awal dengan jumlah barang sebesar 308 unit dengan nilai sebesar Rp1.815.149.520,- (satu miliar delapan ratus lima belas juta seratus empat puluh sembilan ribu lima ratus dua puluh rupiah), dengan total mutasi bersih kurang selama Tahun 2022 sebesar Rp497.244.871,- (empat ratus sembilan puluh tujuh juta dua ratus empat puluh empat ribu delapan ratus tujuh puluh satu rupiah).

Mutasi Alat Pertanian sebagai berikut:

Kode	Uraian Jenis Transaksi	Intrakomptabel (Rp)	Ekstrakomptabel (Rp)
101	Pembelian	710.454.692	11.250.000
102	Transfer Masuk	3.850.000	0
131	Likuidasi Masuk	12.487.600	0
304	Reklasifikasi Keluar	(1.194.452.713)	(1.130.850)
311	Likuidasi Keluar	(12.487.600)	0
401	Penghentiaan Aset Dari Penggunaan	(27.607.000)	0
402	Penggunaan kembali BMN yang sudah dihentikan penggunaan aktif	391.000	0
Total		(507.364.021)	10.119.150

Kelompok barang Alat Pertanian yang statusnya dihentikan dari penggunaan operasional pemerintah sejumlah 10 unit dengan nilai sebesar Rp112.094.975,- (seratus dua belas juta sembilan puluh empat ribu sembilan ratus tujuh puluh lima rupiah).

5) Alat Kantor dan Rumah Tangga (3.05)

Saldo Alat Kantor dan Rumah Tangga pada Laporan Barang Pengguna Kementerian Keuangan Tahunan Tahun 2022 (*Audited*) per 31 Desember 2022 dengan total jumlah barang sebesar 926.314 unit dengan nilai sebesar Rp4.172.681.573.779,- (Empat triliun seratus tujuh puluh dua miliar enam ratus delapan puluh satu juta lima ratus tujuh puluh tiga ribu tujuh ratus tujuh puluh sembilan rupiah). Jumlah tersebut terdiri dari saldo awal dengan jumlah barang sebesar 930.067 unit dengan nilai sebesar Rp4.079.754.697.512,- (empat triliun tujuh puluh sembilan miliar tujuh ratus lima puluh empat juta enam ratus sembilan puluh tujuh ribu lima ratus dua belas rupiah), dengan total mutasi bersih tambah selama Tahun 2022 dengan nilai sebesar Rp92.926.876.267,- (delapan puluh empat miliar tujuh ratus tujuh puluh lima juta lima ratus tiga puluh empat ribu dua ratus tiga puluh tujuh rupiah).

Mutasi Alat Kantor dan Rumah Tangga sebagai berikut:

Kode	Uraian Jenis Transaksi	Intrakomptabel (Rp)	Ekstrakomptabel (Rp)
100	Saldo Awal	1.654.124.168	450.000
101	Pembelian	137.451.203.328	3.174.828.995
102	Transfer Masuk	22.995.597.619	29.203.520
103	Hibah Masuk	14.000.000	0
105	Penyelesaian Pembangunan Dengan KDP	14.387.842.439	29.643.075
106	Pembatalan Penghapusan	2.351.000	0
107	Reklasifikasi Masuk	12.521.786.682	24.174.150
112	Perolehan Lainnya	21.991.377.638	94.813.000
115	Reklasifikasi Masuk dari Persediaan	32.417.500	3.232.075
131	Likuidasi Masuk	58.582.749.379	209.371.912
193	Batal Transfer Keluar	49.225.000	0
202	Pengembangan Nilai Aset (Langsung)	23.382.700	0
204	Koreksi Pencatatan Nilai Bertambah	127.597.018	5.500.000
209	Koreksi Manual	977.582.700	0
214	Koreksi Susulan	73.165.463	0
264	Koreksi Pencatatan Nilai Berkurang	(357.441.324)	(5.870.000)
301	Penghapusan	(142.589.860)	(4.706.800)
302	Transfer Keluar	(20.542.376.333)	(8.016.750)

303	Hibah Keluar	(1.146.784.548)	(3.472.078)
304	Reklasifikasi Keluar	(1.555.117.584)	(9.624.670)
305	Koreksi Pencatatan	(6.380.914.584)	(11.835.463)
311	Likuidasi Keluar	(58.582.749.379)	(209.371.912)
401	Penghentiaan Aset Dari Penggunaan	(97.027.593.839)	(1.347.834.767)
402	Penggunaan kembali BMN yang sudah dihentikan penggunaan aktif	5.785.436.408	22.120.389
Total		90.934.271.591	1.992.604.676

Kelompok barang Alat Kantor dan Rumah Tangga yang statusnya dihentikan dari penggunaan operasional pemerintah sejumlah 53.707 unit dengan nilai sebesar Rp137.981.462.115,- (seratus tiga puluh tujuh miliar sembilan ratus delapan puluh satu juta empat ratus enam puluh dua ribu seratus lima belas rupiah).

6) Alat Studio, Komunikasi, dan Pemancar (3.06)

Saldo Alat Studio Komunikasi dan Pemancar pada Laporan Barang Pengguna Kementerian Keuangan Tahunan Tahun 2022 (*Audited*) per 31 Desember 2022 dengan total jumlah barang sebesar 54.055 unit dengan nilai sebesar Rp858.826.282.740,- (Delapan ratus lima puluh delapan miliar delapan ratus dua puluh enam juta dua ratus delapan puluh dua ribu tujuh ratus empat puluh rupiah). Jumlah tersebut terdiri dari saldo awal dengan jumlah barang sebesar 54.205 unit dengan nilai sebesar Rp816.950.613.503,- (delapan ratus enam belas miliar sembilan ratus lima puluh juta enam ratus tiga belas ribu lima ratus tiga puluh rupiah), dengan total mutasi bersih tambah selama Tahun 2022 dengan nilai sebesar Rp41.875.669.237,- (Empat puluh satu miliar delapan ratus tujuh puluh lima juta enam ratus enam puluh sembilan ribu dua ratus tiga puluh tujuh).1

Mutasi Alat Studio, Komunikasi, dan Pemancar sebagai berikut:

Kode	Uraian Jenis Transaksi	Intrakomptabel (Rp)	Ekstrakomptabel (Rp)
100	Saldo Awal	110.756.031	0
101	Pembelian	64.308.217.515	196.958.103
102	Transfer Masuk	98.869.516.454	4.345.000
105	Penyelesaian Pembangunan1Dengan KDP	1.233.916.132	0
107	Reklasifikasi Masuk	21.845.057.357	12.366.500
112	Perolehan Lainnya	1.410.806.963	2.594.700
115	Reklasifikasi Masuk dari Persediaan	0	6.049.500
131	Likuidasi Masuk	12.247.678.491	61.711.710
193	Batal Transfer Keluar	483.180.400	0
202	Pengembangan Nilai Aset (Langsung)	37.706.150	0
209	Koreksi Manual	21.368.600	0
264	Koreksi Pencatatan Nilai Berkurang	(27.096.000)	0
301	Penghapusan	(5.751.000)	0
302	Transfer Keluar	(99.074.529.032)	0
304	Reklasifikasi Keluar	(12.849.862.247)	(1.375.000)
305	Koreksi Pencatatan	(21.786.970.543)	(4.100.000)
311	Likuidasi Keluar	(12.247.678.491)	(61.711.710)
315	Reklasifikasi Keluar ke Persediaan	0	(5.633.250)
401	Penghentiaan Aset Dari Penggunaan	(15.350.799.465)	(66.059.092)
402	Penggunaan kembali BMN yang sudah dihentikan penggunaan aktif	2.504.746.421	259.040
Total		41.730.263.736	145.405.501

Kelompok barang Alat Studio Komunikasi dan Pemancar yang statusnya dihentikan dari penggunaan operasional pemerintah sejumlah 3.215 unit dengan nilai sebesar Rp22.418.637.990,- (dua puluh dua miliar empat ratus delapan belas juta enam ratus tiga puluh tujuh ribu sembilan ratus sembilan puluh rupiah).

7) Alat Kedokteran dan Kesehatan (3.07)

Saldo Alat Kedokteran dan Kesehatan pada Laporan Barang Pengguna Kementerian Keuangan Tahunan Tahun 2022 (*Audited*) per 31 Desember 2022 dengan total jumlah barang sebesar 4.185 unit dengan nilai sebesar Rp24.588.303.304,- (dua puluh empat miliar lima ratus delapan puluh delapan juta tiga ratus tiga puluh empat ribu empat ratus empat puluh rupiah). Jumlah tersebut terdiri dari saldo awal dengan jumlah barang sebesar 3.165 unit dengan nilai sebesar Rp22.178.556.059,- (dua puluh dua miliar seratus tujuh puluh delapan juta lima ratus lima puluh enam ribu lima puluh sembilan rupiah), dengan total mutasi bersih tambah dengan nilai sebesar Rp2.409.747.245,- (dua miliar empat ratus sembilan puluh tujuh juta empat puluh tujuh ribu dua ratus empat puluh lima rupiah).

Mutasi Alat Kedokteran dan Kesehatan sebagai berikut:

Kode	Uraian Jenis Transaksi	Intrakomptabel (Rp)	Ekstrakomptabel (Rp)
101	Pembelian	2.645.478.867	52.622.003
102	Transfer Masuk	20.250.050	1.650.000
107	Reklasifikasi Masuk	15.704.800	600.000
131	Likuidasi Masuk	175.227.140	110.880
202	Pengembangan Nilai Aset (Langsung)	7.215.000	0
302	Transfer Keluar	(18.765.050)	0
304	Reklasifikasi Keluar	(217.244.700)	(5.334.000)
311	Likuidasi Keluar	(175.227.140)	(110.880)
401	Penghentiaan Aset Dari Penggunaan	(89.335.405)	(3.094.320)
Total		2.363.303.562	46.443.683

Kelompok barang Alat Kedokteran dan Kesehatan yang statusnya dihentikan dari penggunaan operasional pemerintah sejumlah 60 unit dengan nilai sebesar Rp634.601.929,- (enam ratus tiga puluh empat juta enam ratus satu ribu sembilan ratus dua puluh sembilan rupiah).

8) Alat Laboratorium (3.08)

Saldo Alat Laboratorium pada Laporan Barang Pengguna Kementerian Keuangan Tahunan Tahun 2022 (*Audited*) per 31 Desember 2022 dengan total jumlah barang sebesar 2.288 unit dengan nilai sebesar Rp218.481.415.265,- (dua ratus delapan belas miliar empat ratus delapan puluh satu juta empat ratus lima belas ribu dua ratus enam puluh lima rupiah). Jumlah tersebut terdiri dari saldo awal dengan jumlah barang sebesar 2.468 unit dengan nilai sebesar Rp213.588.660.740,- (dua ratus tiga belas miliar lima ratus delapan puluh delapan juta enam ratus enam puluh ribu tujuh ratus empat puluh rupiah), dengan total mutasi bersih tambah dengan nilai sebesar Rp4.892.754.525,- (empat miliar delapan ratus sembilan puluh dua juta tujuh ratus lima puluh empat ribu lima ratus dua puluh lima rupiah).

Mutasi untuk Alat Laboratorium yaitu:

Kode	Uraian Jenis Transaksi	Intrakomptabel (Rp)	Ekstrakomptabel (Rp)
101	Pembelian	11.826.223.132	12.366.870

Kode	Uraian Jenis Transaksi	Intrakomptabel (Rp)	Ekstrakomptabel (Rp)
102	Transfer Masuk	51.482.840	0
107	Reklasifikasi Masuk	812.000.000	75.000
115	Reklasifikasi Masuk dari Persediaan	0	870.000
131	Likuidasi Masuk	99.121.000	0
304	Reklasifikasi Keluar	(3.426.446.070)	(12.502.400)
311	Likuidasi Keluar	(99.121.000)	0
315	Reklasifikasi Keluar ke Persediaan	0	(75.000)
401	Penghentiaan Aset Dari Penggunaan	(4.888.138.697)	(3.392.550)
402	Penggunaan kembali BMN yang sudah dihentikan penggunaan aktif	520.071.400	220.000
Total		4.895.192.605	(2.438.080)

Kelompok barang Alat Laboratorium yang statusnya dihentikan dari penggunaan operasional pemerintah sejumlah 126 unit dengan nilai sebesar Rp2.814.861.782,- (dua miliar delapan ratus empat belas juta delapan ratus enam puluh satu ribu tujuh ratus delapan puluh dua rupiah).

9) Alat Persenjataan (3.09)

Saldo Alat Persenjataan pada Laporan Barang Pengguna Kementerian Keuangan Tahunan Tahun 2022 (*Audited*) per 31 Desember 2022 dengan total jumlah barang sebesar 4.884 unit dengan nilai sebesar Rp122.420.366.967,-1 (seratus dua puluh dua miliar empat ratus dua puluh dua juta tiga ratus enam puluh enam ribu sembilan ratus enam puluh tujuh rupiah). Jumlah tersebut terdiri dari saldo awal dengan jumlah barang sebesar 4.790 unit dengan nilai sebesar Rp121.295.651.589,- (seratus dua puluh satu miliar dua ratus sembilan puluh lima juta enam ratus lima puluh satu ribu lima ratus delapan puluh sembilan rupiah), dengan total mutasi bersih kurang selama Tahun 2022 dengan nilai sebesar Rp 1.125.290.706,- (satu miliar seratus dua puluh lima juta dua ratus sembilan puluh ribu tujuh ratus enam rupiah).

Mutasi untuk Alat Persenjataan yaitu:

Kode	Uraian Jenis Transaksi	Intrakomptabel (Rp)	Ekstrakomptabel (Rp)
100	Saldo Awal	11.100.000	3.055.000
101	Pembelian	2.992.627.407	10.937.800
102	Transfer Masuk	808.960.446	3.834.600
103	Hibah Masuk	1.787.335.320	-
107	Reklasifikasi Masuk	23.335.000	-
112	Perolehan Lainnya	3.789.446.760	-
115	Reklasifikasi Masuk dari Persediaan	-	671.000
131	Likuidasi Masuk	349.128.175	-
204	Koreksi Pencatatan Nilai Bertambah	6.247.538	-
264	Koreksi Pencatatan Nilai Berkurang	(6.247.538)	-
302	Transfer Keluar	(769.824.406)	-
304	Reklasifikasi Keluar	(3.516.374.495)	(11.215.400)
305	Koreksi Pencatatan	(671.603.342)	-
311	Likuidasi Keluar	(349.128.175)	-

Kode	Uraian Jenis Transaksi	Intrakomptabel (Rp)	Ekstrakomptabel (Rp)
315	Reklasifikasi Keluar ke Persediaan	(1.735.108)	-
401	Penghentiaan Aset Dari Penggunaan	(3.328.211.876)	(7.858.328)
402	Penggunaan kembali BMN yang sudah dihentikan penggunaan aktif	235.000	-
921	Internal Transfer Keluar	-	(374.000)
922	Internal Transfer Masuk	-	374.000
Total		1.125.290.706	(575.328)

Kelompok barang Alat Persenjataan yang statusnya dihentikan dari penggunaan operasional pemerintah sejumlah 113 unit dengan nilai sebesar Rp1.751.604.845,- (satu miliar tujuh ratus lima puluh satu juta enam ratus empat ribu delapan ratus empat puluh lima rupiah).

10) Komputer (3.10)

Saldo Komputer pada Laporan Barang Pengguna Kementerian Keuangan Tahunan Tahun 2022 (*Audited*)¹ per 31 Desember 2022 dengan total jumlah barang sebesar 245.697 unit dengan nilai sebesar Rp5.829.419.275.918,- (lima triliun delapan ratus dua puluh sembilan miliar empat ratus sembilan belas juta dua ratus tujuh puluh lima ribu sembilan ratus delapan belas rupiah). Jumlah tersebut terdiri dari saldo awal dengan jumlah barang sebesar 233.710 unit dengan nilai sebesar Rp5.193.220.512.725,- (lima triliun seratus sembilan puluh tiga miliar dua ratus dua puluh juta lima ratus dua belas ribu tujuh ratus dua puluh lima rupiah), dengan total mutasi bersih tambah selama periode Tahun 2022 per 31 Desember 2022¹ sebesar Rp636.198.763.193,- (enam ratus tiga puluh enam miliar seratus sembilan puluh delapan juta tujuh ratus enam puluh tiga ribu seratus sembilan puluh tiga rupiah) Mutasi Komputer sebagai berikut:

Kode	Uraian Jenis Transaksi	Intrakomptabel (Rp)	Ekstrakomptabel (Rp)
101	Pembelian	697.910.115.362	67.575.822
102	Transfer Masuk	107.636.707.029	2.012.600
105	Penyelesaian Pembangunan Dengan KDP	182.936.393.255	-
106	Pembatalan Penghapusan	617.235.754	699.000
107	Reklasifikasi Masuk	24.962.069.837	859.000
112	Perolehan Lainnya	36.282.400	3.635.000
115	Reklasifikasi Masuk dari Persediaan	19.977.222	1.677.467
131	Likuidasi Masuk	35.557.658.031	18.134.592
193	Batal Transfer Keluar	34.088.845	-
202	Pengembangan Nilai Aset (Langsung)	35.004.300	-
204	Koreksi Pencatatan Nilai Bertambah	138.779.387	-
209	Koreksi Manual	4.827.387	-
264	Koreksi Pencatatan Nilai Berkurang	(144.001.789)	-
301	Penghapusan	(115.405.229)	-
302	Transfer Keluar	(104.818.129.406)	-
303	Hibah Keluar	(872.582.883)	-
304	Reklasifikasi Keluar	(4.874.968.341)	(75.000)

Kode	Uraian Jenis Transaksi	Intrakomptabel (Rp)	Ekstrakomptabel (Rp)
305	Koreksi Pencatatan	(705.527.400)	-
311	Likuidasi Keluar	(35.557.658.031)	(18.134.592)
401	Penghentiaan Aset Dari Penggunaan	(274.003.230.132)	(148.569.361)
402	Penggunaan kembali BMN yang sudah dihentikan penggunaan aktif	7.473.313.067	-
921	Internal Transfer Keluar	(4.472.343.022)	-
922	Internal Transfer Masuk	4.472.343.022	-
Total		636.270.948.665	(72.185.472)

Kelompok barang Alat Bengkel dan Alat Ukur yang statusnya dihentikan dari penggunaan operasional pemerintah sejumlah 18.660 unit dengan nilai Rp365.388.941.789,- (tiga ratus enam puluh lima miliar tiga ratus delapan puluh delapan juta sembilan ratus empat puluh satu ribu tujuh ratus delapan puluh sembilan rupiah).

11) Alat Eksplorasi (3.11)

Saldo Alat Eksplorasi pada Laporan Barang Pengguna Kementerian Keuangan Tahunan Tahun 2022 (*Audited*) per 31 Desember 2022 dengan total jumlah barang sebesar 240 unit dengan nilai sebesar Rp1.727.266.922,- (satu miliar tujuh ratus dua puluh tujuh juta dua ratus enam puluh enam ribu sembilan ratus dua puluh dua rupiah). Jumlah tersebut terdiri dari saldo awal dengan jumlah barang sebesar 202 unit dengan nilai sebesar Rp1.733.343.388,- (satu miliar tujuh ratus tiga puluh tiga juta tiga ratus empat puluh tiga ribu tiga ratus delapan puluh delapan rupiah), dengan total mutasi bersih kurang selama Tahun 2022 sebesar Rp6.076.466,- (enam juta tujuh puluh enam ribu empat ratus enam puluh enam rupiah).

Mutasi Alat Eksplorasi sebagai berikut:

Kode	Uraian Jenis Transaksi	Intrakomptabel (Rp)	Ekstrakomptabel (Rp)
101	Pembelian	130.677.314	1.531.008
102	Transfer Masuk	132.343.203	-
107	Reklasifikasi Masuk	6.142.883	-
131	Likuidasi Masuk	3.347.300	-
302	Transfer Keluar	(132.343.203)	-
305	Koreksi Pencatatan	(119.431.671)	-
311	Likuidasi Keluar	(3.347.300)	-
401	Penghentiaan Aset Dari Penggunaan	(24.996.000)	-
Total		(7.607.474)	1.531.008

Kelompok barang Alat Eksplorasi yang statusnya dihentikan dari penggunaan operasional pemerintah sejumlah 9 unit dengan nilai sebesar Rp31.051.200,- (tiga puluh satu juta lima puluh satu ribu dua ratus rupiah).

12) Alat Produksi, Pengolahan dan Pemurnian (3.13)

Saldo Alat Produksi, Pengolahan, dan Pemurnian pada Laporan Barang Pengguna Kementerian Keuangan Tahunan Tahun 2022 (*Audited*) per 31 Desember 2022 dengan total barang sebanyak 10 unit dan bernilai sebesar Rp462.950.000,- (empat

ratus enam puluh dua juta sembilan ratus lima puluh ribu rupiah). Jumlah tersebut terdiri dari saldo awal dengan jumlah sebesar 11 unit dengan nilai sebesar Rp577.086.000,- (lima ratus tujuh puluh tujuh juta delapan puluh enam ribu rupiah) dengan total mutasi bersih kurang selama Tahun 2022 dengan nilai sebesar Rp114.136.000,- (seratus empat belas juta seratus tiga puluh enam ribu rupiah).

Mutasi Alat Produksi, Pengolahan dan Pemurnian meliputi:

Kode	Uraian Jenis Transaksi	Intrakomptabel (Rp)	Ekstrakomptabel (Rp)
401	Penghentiaan Aset Dari Penggunaan	(114.136.000)	-
Total		(114.136.000)	-

Kelompok barang alat produksi, pengolahan dan pemurnian yang statusnya dihentikan dari penggunaan operasional pemerintah adalah sebanyak 1 unit dengan nilai sebesar Rp67.827.665,- (enam puluh tujuh juta delapan ratus dua puluh tujuh ribu enam ratus enam puluh lima rupiah).

13) Alat Keselamatan Kerja (3.15)

Saldo Alat Keselamatan Kerja pada Laporan Barang Pengguna Kementerian Keuangan Tahunan Tahun 2022 (*Audited*) per 31 Desember 2022 dengan jumlah sebesar 1.815 unit dengan nilai sebesar Rp16.624.072.119,- (enam belas miliar enam ratus dua puluh empat juta tujuh puluh dua ribu seratus sembilan belas rupiah). Jumlah tersebut terdiri dari saldo awal dengan jumlah sebesar 1.741 unit dengan nilai sebesar Rp27.894.743.655,- (dua puluh tujuh miliar delapan ratus sembilan puluh empat juta tujuh ratus empat puluh tiga ribu enam ratus lima puluh lima rupiah) dengan total mutasi bersih kurang selama Tahun 2022 dengan nilai sebesar Rp11.270.671.536,- (sebelas miliar dua ratus tujuh puluh juta enam ratus tujuh puluh satu ribu lima ratus tiga puluh enam rupiah).

Mutasi Alat Keselamatan Kerja meliputi:

Kode	Uraian Jenis Transaksi	Intrakomptabel1 (Rp)	Ekstrakomptabel1 (Rp)
100	Saldo Awal	175.626.811	-
101	Pembelian	15.452.323.613	3.439.600
102	Transfer Masuk	113.415.623.308	412.500
107	Reklasifikasi Masuk	1518.459.000	-
112	Perolehan Lainnya	115.128.000	-
131	Likuidasi Masuk	11.019.281.298	10.560.000
209	Koreksi Manual	1(75.626.804)	-
264	Koreksi Pencatatan Nilai Berkurang	(9)	-
302	Transfer Keluar	1(13.322.618.308)	-
304	Reklasifikasi Keluar	1(3.880.369.247)	(3.192.000)
305	Koreksi Pencatatan	1(13.439.710.500)	-
311	Likuidasi Keluar	1(1.019.281.298)	(10.560.000)
315	Reklasifikasi Keluar ke Persediaan	1(30.167.500)	-
Total		1(11.271.331.636)	660.100

Kelompok barang alat keselamatan kerja yang statusnya dihentikan dari penggunaan

operasional pemerintah adalah sebanyak 1 unit dengan nilai sebesar Rp471.364.000,- (empat ratus tujuh puluh satu juta tiga ratus enam puluh empat ribu rupiah).

14) Alat Peraga (3.16)

Saldo Alat Peraga pada Laporan Barang Pengguna Kementerian Keuangan Tahunan Tahun 2022 (*Audited*) per 31 Desember 2022 dengan total jumlah sebesar 14 unit dengan nilai sebesar Rp146.641.000,- (seratus empat puluh enam juta enam ratus empat puluh satu ribu rupiah). Jumlah tersebut terdiri dari saldo awal dengan jumlah sebesar 14 unit dengan nilai sebesar Rp146.641.000,- (seratus empat puluh enam juta enam ratus empat puluh satu ribu rupiah) dengan total mutasi bersih selama Tahun 2022 dengan nilai sebesar Rp0,- (nol rupiah).

Mutasi Alat Peraga meliputi:

Kode	Uraian Jenis Transaksi	Intrakomptabel1 (Rp)	Ekstrakomptabel1 (Rp)
131	Likuidasi Masuk	25.146.000	-
311	Likuidasi Keluar	(25.146.000)	-
Total		-	-

Kelompok barang alat peraga tidak memiliki saldo barang yang statusnya dihentikan dari penggunaan operasional pemerintah.

15) Peralatan Proses / Produksi (3.17)

Saldo Peralatan Proses/Produksi pada Laporan Barang Pengguna Kementerian Keuangan Tahunan Tahun 2022 (*Audited*) per 31 Desember 2022 dengan jumlah sebesar 1.081 unit dengan nilai sebesar Rp15.122.555.812,- (lima belas miliar seratus dua puluh dua juta lima ratus lima puluh lima ribu delapan ratus dua belas rupiah). Jumlah tersebut terdiri dari saldo awal dengan jumlah sebesar 1.065 unit dengan nilai sebesar Rp15.057.439.372,- (lima belas miliar lima puluh tujuh juta empat ratus tiga puluh sembilan ribu tiga ratus tujuh puluh dua rupiah). Dengan mutasi bersih tambah selama periode Tahun 2022 dengan nilai sebesar Rp65.116.440,- (enam puluh lima juta seratus enam belas ribu empat ratus empat puluh rupiah).

Mutasi Peralatan Proses / Produksi adalah sebagai berikut:

Kode	Uraian	Intrakomtabel (Rp)	Ekstrakomtabel (Rp)
101	Pembelian	88.739.940	-
102	Transfer Masuk	1.924.000	-
131	Likuidasi Masuk	83.272.285	-
304	Reklasifikasi Keluar	(24.640.000)	-
311	Likuidasi Keluar	(83.272.285)	-
401	Penghentian Aset Dari Penggunaan	(907.500)	-
Total		65.116.440	-

Kelompok barang Peralatan Proses/Produksi yang statusnya dihentikan dari penggunaan operasional pemerintah adalah sejumlah 1 unit dengan nilai sebesar Rp907.500,- (sembilan ratus tujuh ribu lima ratus rupiah).

16) Rambu - Rambu (3.18)

Saldo Rambu-Rambu pada Laporan Barang Pengguna Kementerian Keuangan Tahunan Tahun 2022 (*Audited*) per 31 Desember 2022 dengan jumlah sebesar 415 unit dengan nilai sebesar Rp3.745.454.825,- (tiga miliar tujuh ratus empat puluh lima juta empat ratus lima puluh empat ribu delapan ratus dua puluh lima rupiah). Jumlah tersebut terdiri dari saldo awal dengan jumlah sebesar 441 unit dengan nilai sebesar Rp3.945.654.825,- (tiga miliar sembilan ratus empat puluh lima juta enam ratus lima puluh empat ribu delapan ratus dua puluh lima rupiah), dengan mutasi bersih kurang selama periode Tahun 2022 sebesar Rp200.200.000,- (dua ratus juta dua ratus ribu rupiah).

Mutasi Rambu - Rambu adalah sebagai berikut:

Kode	Uraian	Intrakomtabel (Rp)	Ekstrakomtabel (Rp)
102	Transfer Masuk	200.200.000	-
131	Likuidasi Masuk	6.600.000	-
302	Transfer Keluar	(200.200.000)	-
305	Koreksi Pencatatan	(200.200.000)	-
311	Likuidasi Keluar	(6.600.000)	-
Total		(200.200.000)	-

Kelompok barang Rambu-Rambu yang statusnya dihentikan dari penggunaan operasional pemerintah adalah sejumlah 24 unit dengan nilai sebesar Rp9.885.000,- (sembilan juta delapan ratus delapan puluh lima ribu rupiah).

17) Peralatan Olahraga (3.19)

Saldo Peralatan Olahraga pada Laporan Barang Pengguna Kementerian Keuangan Tahunan Tahun 2022 (*Audited*) per 31 Desember 2022 dengan jumlah sebesar 726 unit dengan nilai sebesar Rp6.160.005.775,- (enam miliar seratus enam puluh lima juta lima ribu tujuh ratus tujuh puluh lima rupiah). Jumlah tersebut terdiri dari saldo awal dengan jumlah sebesar 683 unit dengan nilai sebesar Rp5.950.650.817,- (lima miliar sembilan ratus lima puluh juta enam ratus lima puluh ribu delapan ratus tujuh belas rupiah), dengan mutasi bersih tambah sebesar Rp209.354.958,- (dua ratus sembilan juta tiga ratus lima puluh empat ribu sembilan ratus lima puluh delapan rupiah).

Mutasi Peralatan Olahraga adalah sebagai berikut:

Kode	Uraian	Intrakomtabel (Rp)	Ekstrakomtabel (Rp)
101	Pembelian	284.607.758	1.509.400
103	Transfer Masuk	29.726.500	-
103	Hibah Masuk	16.235.100	-
112	Perolehan Lainnya	2.156.000	-
131	Likuidasi Masuk	745.446.475	969.760
302	Transfer Keluar	(29.726.500)	-
311	Likuidasi Keluar	(745.446.475)	(969.760)
401	Penghentian Aset Dari Penggunaan	(95.153.300)	-
Total		207.845.558	1.509.400

Kelompok barang Peralatan Olahraga yang statusnya dihentikan dari penggunaan operasional pemerintah sejumlah 10 unit dengan nilai sebesar Rp95.474.300,- (sembilan puluh lima juta empat ratus tujuh puluh empat ribu tiga ratus rupiah).

18) Akumulasi Penyusutan Peralatan dan Mesin

Akumulasi penyusutan Peralatan dan Mesin pada Laporan Barang Pengguna Kementerian Keuangan Tahunan Tahun 2022 (*Audited*) per 31 Desember 2022 adalah Rp13.647.662.498.614,- (tiga belas triliun enam ratus empat puluh tujuh miliar enam ratus enam puluh dua juta empat ratus sembilan puluh delapan ribu enam ratus empat belas rupiah).

d. Gedung dan Bangunan

Saldo Gedung dan Bangunan pada Laporan Barang Pengguna Kementerian Keuangan Tahunan Tahun 2022 (*Audited*) per 31 Desember 2022 adalah sebesar Rp17.772.613.705.518,- (tujuh belas triliun tujuh ratus tujuh puluh dua miliar enam ratus tiga belas juta tujuh ratus lima ribu lima ratus delapan belas rupiah). Jumlah tersebut terdiri dari saldo awal sebesar Rp17.185.949.199.367,- (tujuh belas triliun seratus delapan puluh lima miliar sembilan ratus empat puluh sembilan juta seratus sembilan puluh sembilan ribu tiga ratus enam puluh tujuh rupiah), dan mutasi bersih tambah sebesar Rp586.664.506.151,- (lima ratus delapan puluh enam miliar enam ratus enam puluh empat juta lima ratus enam ribu seratus lima puluh satu rupiah).

Rincian mutasi Gedung dan Bangunan per bidang barang adalah sebagai berikut:

1) Bangunan Gedung (4.01)

Saldo Bangunan Gedung pada Laporan Barang Pengguna Kementerian Keuangan Tahunan Tahun 2022 (*Audited*) per 31 Desember 2022 sebanyak 14.967 unit dengan nilai sebesar Rp17.565.148.362.139,- (tujuh belas triliun lima ratus enam puluh lima miliar seratus empat puluh delapan juta tiga ratus enam puluh dua ribu seratus tiga puluh sembilan rupiah). Jumlah tersebut terdiri dari saldo awal sebanyak 14.990 unit dengan nilai sebesar Rp16.989.072.626.124,- (enam belas triliun sembilan ratus delapan puluh sembilan miliar tujuh puluh dua juta enam ratus dua puluh enam ribu seratus dua puluh empat rupiah) dan mutasi bersih tambah sebesar Rp576.075.736.015,- (lima ratus tujuh puluh enam miliar tujuh puluh lima juta tujuh ratus tiga puluh enam ribu lima belas rupiah).¹

Adapun mutasi bangunan gedung adalah sebagai berikut:

Kode	Uraian	Intrakomtabel (Rp)	Ekstrakomtabel (Rp)
100	Saldo Awal	2.076.826.511	0
101	Pembelian	2.018.360.397	114.681.750
102	Transfer Masuk	76.198.827.000	7.437.000
103	Hibah Masuk	9.971.971.743	0
105	Penyelesaian Pembangunan Dengan KDP	305.359.942.880	65.157.806
106	Pembatalan Penghapusan	113.724.000	7.000.000
107	Reklasifikasi Masuk	160.323.149.498	85.400.000
112	Perolehan Lainnya	79.157.982.572	0
113	Penyelesaian Pembangunan Langsung	903.381.096	24.250.000
131	Likuidasi Masuk	313.551.113.433	0
193	Batal Transfer Keluar	1.195.314.000	5.000.000
199	Perolehan Reklasifikasi Dari Ekstra ke Intra	210.014.247	0

Kode	Uraian	Intrakomtabel (Rp)	Ekstrakomtabel (Rp)
202	Pengembangan Nilai Aset (Langsung)	7.430.638.552	0
204	Koreksi Pencatatan Nilai Bertambah	3.754.645.407	0
206	Penerimaan Aset Tetap Renovasi	35.673.671.948	0
208	Pengembangan Melalui KDP	114.370.934.895	0
209	Koreksi Manual	113.967.349.941	0
214	Koreksi Susulan	10.131.725.765	0
264	Koreksi Pencatatan Nilai Berkurang	(12.664.906.114)	0
301	Penghapusan	(15.866.000)	0
302	Transfer Keluar	(84.422.784.574)	(132.437.000)
303	Hibah Keluar	(1.117.768.000)	0
304	Reklasifikasi Keluar	(138.954.514.364)	(2.250.000)
305	Koreksi Pencatatan	(9.576.421.750)	(204.089.556)
311	Likuidasi Keluar	(313.551.113.433)	0
399	Penghapusan Reklasifikasi Dari Ekstra ke Intra	0	(210.014.247)
401	Penghentiaan Aset Dari Penggunaan	(103.091.631.776)	(37.400.000)
402	Penggunaan kembali BMN yang sudah dihentikan penggunaan aktif	3.338.432.388	0
921	Internal Transfer Keluar	(20.764.321.000)	0
922	Internal Transfer Masuk	20.764.321.000	0
Total		576.353.000.262	(277.264.247)

Kelompok barang Bangunan Gedung yang statusnya dihentikan dari penggunaan operasional pemerintah adalah sejumlah 375 unit dengan nilai sebesar Rp 47.035.473.756,- (Empat puluh tujuh miliar tiga puluh lima juta empat ratus tujuh puluh tiga ribu tujuh ratus lima puluh enam rupiah).

2) Monumen (4.02)

Saldo Monumen pada Laporan Barang Pengguna Kementerian Keuangan Tahunan Tahun 2022 (*Audited*) per 31 Desember 2022 sebanyak 14 unit dengan nilai sebesar Rp14.644.346.228,- (empat belas miliar enam ratus empat puluh empat juta tiga ratus empat puluh enam ribu dua ratus dua puluh delapan rupiah). Jumlah tersebut terdiri dari saldo awal sebanyak 13 unit dengan nilai sebesar Rp14.581.374.854,- (empat belas miliar lima ratus delapan puluh satu juta tiga ratus tujuh puluh empat ribu delapan ratus lima puluh empat rupiah) dan mutasi bersih tambah sebesar Rp62.971.374,- (enam puluh dua juta sembilan ratus tujuh puluh satu ribu tiga ratus tujuh puluh empat rupiah).

Adapun mutasi Monumen adalah sebagai berikut:

Kode	Uraian	Intrakomtabel (Rp)	Ekstrakomtabel (Rp)
105	Penyelesaian Pembangunan Dengan KDP	62.971.374	0
Total		62.971.374	0

Tidak ada saldo BMN kelompok barang Monumen yang statusnya dihentikan dari penggunaan operasional pemerintah.

3) Bangunan Menara (4.03)

Saldo Bangunan Menara Laporan Barang Pengguna Kementerian Keuangan Tahunan Tahun 2022 (*Audited*) per 31 Desember 2022 sebanyak 9 unit dengan nilai sebesar Rp3.043.720.000,- (tiga miliar empat puluh tiga juta tujuh ratus dua puluh ribu rupiah). Jumlah tersebut terdiri dari saldo awal sebanyak 10 unit dengan nilai sebesar Rp3.236.254.000,- (tiga miliar dua ratus tiga puluh enam juta dua ratus lima puluh empat ribu rupiah) dan terdapat mutasi bersih kurang sebesar Rp192.534.000,- (seratus sembilan puluh dua juta lima ratus tiga puluh empat ribu rupiah).

Adapun mutasi Bangunan Menara adalah sebagai berikut:

Kode	Uraian	Intrakomtabel (Rp)	Ekstrakomtabel (Rp)
401	Penghentiaan Aset Dari Penggunaan	(192.534.000)	0
Total		(192.534.000)	0

Tidak ada saldo BMN Kelompok barang Bangunan Menara yang statusnya dihentikan dari penggunaan operasional pemerintah.

4) Tugu Titik Kontrol/Pasti (4.04)

Saldo Tugu Titik Kontrol/Pasti pada Laporan Barang Pengguna Kementerian Keuangan Tahunan Tahun 2022 (*Audited*) per 31 Desember 2022 sebanyak 878 unit dengan nilai sebesar Rp189.777.277.151,- (seratus delapan puluh sembilan miliar tujuh ratus tujuh puluh tujuh juta dua ratus tujuh puluh tujuh ribu seratus lima puluh satu rupiah). Jumlah tersebut terdiri dari saldo awal sebanyak 874 unit dengan nilai sebesar Rp179.058.944.389,- (seratus tujuh puluh sembilan miliar lima puluh delapan juta sembilan ratus empat puluh empat ribu tiga ratus delapan puluh sembilan rupiah) dengan mutasi bersih tambah sebesar Rp10.718.332.762,- (sepuluh miliar tujuh ratus delapan belas juta tiga ratus tiga puluh dua ribu tujuh ratus enam puluh dua rupiah).

Adapun rincian mutasi tugu titik kontrol/pasti adalah sebagai berikut:

Kode	Uraian	Intrakomtabel (Rp)	Ekstrakomtabel (Rp)
101	Pembelian	380.682.000	0
102	Transfer Masuk	118.819.000	0
105	Penyelesaian Pembangunan Dengan KDP	1.230.648.141	0
112	Perolehan Lainnya	8.234.944.800	0
131	Likuidasi Masuk	4.779.310.312	4.900.000
202	Pengembangan Nilai Aset (Langsung)	506.608.921	0
208	Pengembangan Melalui KDP	593.412.500	0
209	Koreksi Manual	175.724.000	0
214	Koreksi Susulan	16.432.400	0
302	Transfer Keluar	(118.819.000)	0
305	Koreksi Pencatatan	(189.762.000)	0
311	Likuidasi Keluar	(4.779.310.312)	(4.900.000)
401	Penghentiaan Aset Dari Penggunaan	(230.358.000)	0
Total		10.718.332.762	0

Kelompok barang Tugu Titik Kontrol/Pasti yang statusnya dihentikan dari penggunaan operasional pemerintah adalah sejumlah 3 unit dengan nilai sebesar Rp249.346.000,- (Dua ratus empat puluh sembilan juta tiga ratus empat puluh enam ribu rupiah).

5) Akumulasi Penyusutan Gedung dan Bangunan

Akumulasi penyusutan Gedung dan Bangunan pada Laporan Barang Pengguna Kementerian Keuangan Tahunan Tahun 2022 (*Audited*) per 31 Desember 2022 adalah Rp3.230.588.715.347,- (tiga triliun dua ratus tiga puluh miliar lima ratus delapan puluh delapan juta tujuh ratus lima belas ribu tiga ratus empat puluh tujuh rupiah).

e. Jalan dan Jembatan (5.01)

Saldo Jalan dan Jembatan pada Laporan Barang Pengguna Kementerian Keuangan Tahunan Tahun 2022 (*Audited*) per 31 Desember 2022 sebesar Rp189.632.570.630,- (seratus delapan puluh sembilan miliar enam ratus tiga puluh dua juta lima ratus tujuh puluh ribu enam ratus tiga puluh rupiah). Jumlah tersebut terdiri dari saldo awal sebesar Rp224.726.983.406,- (dua ratus dua puluh empat miliar tujuh ratus dua puluh enam juta sembilan ratus delapan puluh tiga ribu empat ratus enam rupiah) dengan mutasi bersih kurang adalah sebesar Rp35.094.412.776,- (tiga puluh lima miliar sembilan puluh empat juta empat ratus dua belas ribu tujuh ratus tujuh puluh enam rupiah). Rincian mutasi Jalan dan Jembatan per bidang barang adalah sebagai berikut:

Kode	Uraian	Intrakomptabel (Rp)	Ekstrakomptabel (Rp)
107	Reklasifikasi Masuk	246.129.000	-
131	Likuidasi Masuk	1.941.830.353	-
201	Koreksi Perubahan Kuantitas (m2)	-	-
209	Koreksi Manual	16.021.000	-
304	Reklasifikasi Keluar	(10.069.635.311)	-
305	Koreksi Pencatatan	(25.290.327.465)	-
311	Likuidasi Keluar	(1.941.830.353)	-
401	Penghentiaan Aset Dari Penggunaan	(3.928.685.600)	-
402	Penggunaan kembali BMN yang sudah dihentikan penggunaan aktif	3.932.085.600	-
Total		(35.094.412.776)	-

Kelompok barang jalan dan jembatan yang statusnya dihentikan dari penggunaan operasional pemerintah adalah sejumlah 0 unit dengan nilai sebesar Rp0,- (nol rupiah).

Akumulasi penyusutan Jalan dan Jembatan pada Laporan Barang Pengguna Kementerian Keuangan Tahunan Tahun 2022 (*Audited*) per 31 Desember 2022 adalah Rp42.870.961.940,- (empat puluh dua miliar delapan ratus tujuh puluh juta sembilan ratus enam puluh satu ribu sembilan ratus empat puluh satu rupiah).

f. Irigasi (5.02)

Saldo Irigasi pada Laporan Barang Pengguna Kementerian Keuangan Tahunan Tahun 2022 (*Audited*) per 31 Desember 2022 sebanyak 70 unit dengan nilai sebesar Rp24.353.270.724,- (dua puluh empat miliar tiga ratus lima puluh tiga juta dua ratus tujuh puluh ribu tujuh ratus dua puluh empat rupiah). Jumlah tersebut terdiri dari saldo awal sebanyak 351 unit dengan nilai sebesar Rp55.431.444.708,- (lima puluh lima miliar empat ratus tiga puluh satu juta empat ratus empat puluh empat ribu tujuh ratus delapan puluh empat rupiah) dengan mutasi bersih kurang sebesar Rp31.078.173.984,- (tiga puluh satu miliar tujuh puluh delapan juta seratus tujuh puluh tiga ribu sembilan ratus delapan puluh empat rupiah). Rincian mutasi Irigasi per bidang barang adalah sebagai berikut:

Kode	Uraian	Intrakomptabel (Rp)	Ekstrakomptabel (Rp)
101	Pembelian	198.600.000	-
107	Reklasifikasi Masuk	1.095.797.960	-
112	Perolehan Lainnya	199.484.000	-
131	Likuidasi Masuk	929.859.062	-
209	Koreksi Manual	150.067.000	-
304	Reklasifikasi Keluar	(11.216.177.060)	-
305	Koreksi Pencatatan	(20.720.785.944)	-
311	Likuidasi Keluar	(929.859.062)	-
401	Penghentiaan Aset Dari Penggunaan	(2.315.412.000)	-
402	Penggunaan kembali BMN yang sudah dihentikan penggunaan aktif	1.530.252.060	-
Total		(31.078.173.984)	-

Kelompok barang Irigasi yang statusnya dihentikan dari penggunaan operasional pemerintah adalah sejumlah 2 unit dengan nilai sebesar Rp815.431.000,- (delapan ratus lima belas juta empat ratus tiga puluh satu ribu rupiah)

Akumulasi penyusutan Irigasi pada Laporan Barang Pengguna Kementerian Keuangan Tahunan Tahun 2022 (*Audited*) per 31 Desember 2022 sebesar Rp15.686.580.650,- (lima belas miliar enam ratus delapan puluh enam juta lima ratus delapan puluh ribu enam ratus lima puluh rupiah).

g. Jaringan

Saldo Jaringan pada Laporan Barang Pengguna Kementerian Keuangan Tahunan Tahun 2022 (*Audited*) per 31 Desember 2022 sebanyak 583 sebesar Rp13.682.439.608,- (tiga belas miliar enam ratus delapan puluh dua juta empat ratus tiga puluh sembilan ribu enam ratus delapan rupiah). Jumlah tersebut terdiri dari saldo awal dengan jumlah barang sebesar 2.149 unit dan dengan nilai sebesar Rp201.739.125.270,- (dua ratus satu miliar tujuh ratus tiga puluh sembilan juta seratus dua puluh lima ribu dua ratus tujuh puluh rupiah) dengan mutasi bersih kurang sebesar Rp188.056.685.662,- (seratus delapan puluh delapan miliar lima puluh enam juta enam ratus delapan puluh lima ribu enam ratus enam puluh dua rupiah). Rincian mutasi Jaringan per bidang barang adalah sebagai berikut:

1) Instalasi (5.03)

Saldo Instalasi (5.03) pada Laporan Barang Pengguna Kementerian Keuangan Tahunan Tahun 2022 (*Audited*) per 31 Desember 2022 sebanyak 567 unit dengan nilai sebesar Rp1.699.841.355,- (satu miliar enam ratus sembilan puluh sembilan juta delapan ratus empat puluh satu ribu tiga ratus lima puluh lima rupiah). Jumlah tersebut terdiri dari saldo awal 1.507 unit dengan nilai sebesar Rp116.858.374.482,- (seratus enam belas miliar delapan ratus lima puluh delapan juta tiga ratus tujuh puluh empat ribu empat ratus delapan puluh dua rupiah) dengan mutasi bersih kurang sebesar Rp115.158.533.127,- (seratus lima belas miliar seratus lima puluh delapan juta lima ratus tiga puluh tiga ribu seratus dua puluh tujuh rupiah). Adapun mutasi instalasi adalah sebagai berikut:

Kode	Uraian	Intrakomptabel (Rp)	Ekstrakomptabel (Rp)
100	Saldo Awal	390.775.000	-

Kode	Uraian	Intrakomptabel (Rp)	Ekstrakomptabel (Rp)
102	Transfer Masuk	1.274.167.119	-
107	Reklasifikasi Masuk	6.820.000	-
131	Likuidasi Masuk	3.879.246.799	-
302	Transfer Keluar	(1.274.167.119)	-
304	Reklasifikasi Keluar	(71.877.260.904)	-
305	Koreksi Pencatatan	(43.889.927.468)	-
311	Likuidasi Keluar	(3.879.246.799)	-
401	Penghentiaan Aset Dari Penggunaan	(743.679.782)	-
402	Penggunaan kembali BMN yang sudah dihentikan penggunaan aktif	954.740.027	-
Total		(115.158.533.127)	-

Kelompok barang instalasi yang statusnya dihentikan dari penggunaan operasional pemerintah adalah sejumlah 3 unit dengan nilai sebesar Rp1.500.000,- (satu juta lima ratus ribu rupiah).

2) Jaringan (5.04)

Saldo Jaringan (5.04) pada Laporan Barang Pengguna Kementerian Keuangan Tahunan Tahun 2022 (*Audited*) per 31 Desember 2022 sebanyak 16 unit dengan nilai sebesar Rp11.982.598.253,- (sebelas miliar sembilan ratus delapan puluh dua juta lima ratus sembilan puluh delapan ribu dua ratus lima puluh tiga rupiah). Jumlah tersebut terdiri dari saldo awal 642 unit dengan nilai sebesar Rp84.880.750.788,- (delapan puluh empat miliar delapan ratus delapan puluh dua juta tujuh ratus lima puluh ribu tujuh ratus delapan puluh delapan rupiah) dengan mutasi bersih kurang sebesar Rp72.898.152.535,- (tujuh puluh dua miliar delapan ratus sembilan puluh delapan juta seratus lima puluh dua ribu lima ratus tiga puluh lima rupiah). Adapun mutasi jaringan adalah sebagai berikut:

Kode	Uraian	Intrakomptabel (Rp)	Ekstrakomptabel (Rp)
101	Pembelian	198.236.484	-
102	Transfer Masuk	520.620.647	-
107	Reklasifikasi Masuk	462.080.417	-
131	Likuidasi Masuk	2.874.021.143	-
193	Batal Transfer Keluar	368.703.000	-
301	Penghapusan	(19.085.000)	-
302	Transfer Keluar	(889.323.647)	-
304	Reklasifikasi Keluar	(36.535.883.962)	-
305	Koreksi Pencatatan	(37.049.686.879)	-
311	Likuidasi Keluar	(2.874.021.143)	-
315	Reklasifikasi Keluar ke Persediaan	(36.075)	-
401	Penghentiaan Aset Dari Penggunaan	(1.958.536.233)	-
402	Penggunaan kembali BMN yang sudah dihentikan penggunaan aktif	2.004.758.713	-
Total		(72.898.152.535)	-

Barang jaringan yang statusnya dihentikan dari penggunaan operasional pemerintah adalah sejumlah 2 unit dengan nilai sebesar Rp55.431.000,- (lima puluh lima juta

empat ratus tiga puluh satu ribu rupiah).

3) Akumulasi Penyusutan Jaringan

Akumulasi penyusutan Jaringan pada Laporan Barang Pengguna Kementerian Keuangan Tahunan Tahun 2022 (*Audited*) per 31 Desember 2022 sebesar Rp3.683.775.410,- (tiga miliar enam ratus delapan puluh tiga juta tujuh ratus tujuh puluh lima ribu empat ratus sepuluh rupiah).

h. Aset Tetap Lainnya

Saldo Aset Tetap Lainnya pada Laporan Barang Pengguna Kementerian Keuangan Tahunan Tahun 2022 *Audited* per 31 Desember 2022 sebesar Rp38.570.644.615,- (tiga puluh delapan miliar lima ratus tujuh puluh juta enam ratus empat puluh empat ribu enam ratus lima belas rupiah). Jumlah tersebut terdiri dari saldo awal sebesar Rp35.346.863.822,- (tiga puluh lima miliar tiga ratus empat puluh enam juta delapan ratus enam puluh tiga ribu delapan ratus dua puluh dua rupiah) dengan mutasi bersih tambah sebesar Rp3.223.780.793,- (Tiga miliar dua ratus dua puluh tiga juta tujuh ratus delapan puluh ribu tujuh ratus sembilan puluh tiga rupiah).

Aset Tetap Lainnya per bidang barang adalah sebagai berikut:

1) Bahan Perpustakaan (6.01)

Saldo Bahan Perpustakaan pada Laporan Barang Pengguna Kementerian Keuangan Tahunan Tahun 2022 *Audited* per 31 Desember 2022 sebesar Rp20.609.833.775,- (Dua puluh miliar enam ratus sembilan juta delapan ratus tiga puluh tiga ribu tujuh ratus tujuh puluh lima rupiah). Jumlah tersebut terdiri dari saldo awal sebesar Rp22.179.091.942,- (dua puluh dua miliar seratus tujuh puluh sembilan juta sembilan puluh satu ribu sembilan ratus empat puluh dua rupiah) dengan mutasi bersih kurang sebesar Rp1.569.258.167,- (Satu miliar lima ratus enam puluh sembilan juta dua ratus lima puluh delapan ribu seratus enam puluh tujuh rupiah).

Adapun mutasi bahan perpustakaan sebagai berikut:

Kode	Uraian	Intrakomtabel (Rp)	Ekstrakomtabel (Rp)
101	Pembelian	162.930.875	-
102	Transfer Masuk	28.800.000	-
107	Reklasifikasi Masuk	108.669.000	-
131	Likuidasi Masuk	1.345.445.538	-
209	Koreksi Manual	(25.000)	-
301	Penghapusan	(6.472.125)	-
304	Reklasifikasi Keluar	(42.761.649)	-
311	Likuidasi Keluar	(1.345.445.538)	(4.999.200)
401	Penghentiaan Aset Dari Penggunaan	(1.816.002.568)	-
TOTAL		(1.564.283.967)	(4.999.200)

Kelompok barang bahan perpustakaan yang statusnya dihentikan dari penggunaan operasional pemerintah adalah sejumlah 8.207 unit dengan nilai sebesar Rp3.199.957.585,- (Tiga miliar seratus sembilan puluh sembilan juta sembilan ratus lima puluh tujuh ribu lima ratus delapan puluh lima rupiah).

2) Bahan Bercorak Kesenian/Kebudayaan/Olahraga (6.02)

Saldo Bercorak Kesenian/Kebudayaan/Olahraga pada Laporan Barang Pengguna Kementerian Keuangan Tahunan Tahun 2022 *Audited* per 31 Desember 2022 sebesar Rp4.949.193.996,- (Empat miliar sembilan ratus empat puluh sembilan juta seratus sembilan puluh tiga ribu sembilan ratus sembilan puluh enam rupiah). Jumlah tersebut terdiri dari saldo awal sebesar Rp4.847.417.561,- (empat miliar delapan ratus empat puluh tujuh juta empat ratus tujuh belas ribu lima ratus enam puluh satu rupiah) dengan mutasi bersih tambah sebesar Rp101.776.435,- (Seratus satu juta tujuh ratus tujuh puluh enam ribu empat ratus tiga puluh lima rupiah).

Adapun mutasi Bahan Bercorak Kesenian/Kebudayaan/Olahraga yaitu:

Kode	Uraian	Intrakomtabel (Rp)	Ekstrakomtabel (Rp)
101	Pembelian	143.969.250	-
131	Likuidasi Masuk	779.070.652	-
311	Likuidasi Keluar	(779.070.652)	-
401	Penghentiaan Aset Dari Penggunaan	(42.192.815)	-
Total		101.776.435	-

Kelompok barang bahan bercorak kesenian/kebudayaan/olahraga yang statusnya dihentikan dari penggunaan operasional pemerintah adalah sejumlah 13 unit dengan nilai sebesar Rp60.857.500,- (Enam puluh juta delapan ratus lima puluh tujuh ribu lima ratus rupiah).

3) Hewan (6.03)

Saldo Hewan pada Laporan Barang Pengguna Kementerian Keuangan Tahunan Tahun 2022 *Audited* per 31 Desember 2022 sebesar Rp12.864.358.744,- (Dua belas miliar delapan ratus enam puluh empat juta tiga ratus lima puluh delapan ribu tujuh ratus empat puluh empat rupiah). Jumlah tersebut terdiri dari saldo awal sebesar Rp8.173.071.219,- (delapan miliar seratus tujuh puluh tiga juta tujuh puluh satu ribu dua ratus sembilan belas rupiah) dengan mutasi bersih kurang sebesar Rp4.691.287.525,- (lima puluh sembilan juta sembilan ratus lima puluh ribu rupiah). Adapun mutasi Hewan yaitu:

Kode	Uraian	Intrakomtabel (Rp)	Ekstrakomtabel (Rp)
102	Transfer Masuk	-	1.439.209.673
105	Penyelesaian Pembangunan Dengan KDP	-	4.964.205.240
302	Transfer Keluar	-	(1.439.209.673)
401	Penghentiaan Aset Dari Penggunaan	-	(272.917.715)
TOTAL		-	4.691.287.525

Kelompok barang Hewan yang statusnya dihentikan dari penggunaan operasional pemerintah adalah 0 (nol).

4) Ikan (6.04)

Saldo Ikan pada Laporan Barang Pengguna Kementerian Keuangan Tahunan Tahun 2022 *Audited* per 31 Desember 2022 sebesar Rp33.000.000,- (tiga puluh tiga juta rupiah). Jumlah tersebut tidak terdapat mutasi tambah maupun mutasi kurang dari saldo Ikan selama periode Tahunan Tahun 2022.

5) Tanaman (6.05)

Saldo Tanaman pada Laporan Barang Pengguna Kementerian Keuangan Tahunan

Tahun 2022 *Audited* per 31 Desember 2022 sebesar Rp114.283.100,- (seratus empat belas juta dua ratus delapan puluh tiga ribu seratus rupiah). Jumlah tersebut tidak terdapat mutasi tambah maupun mutasi kurang dari saldo Tanaman selama periode Tahunan Tahun 2022 *Audited*

Kelompok barang Tanaman yang statusnya dihentikan dari penggunaan operasional pemerintah adalah sejumlah 2 unit dengan nilai sebesar Rp1.397.000,- (satu juta tiga ratus sembilan puluh tujuh ribu rupiah).

6) Akumulasi Penyusutan Aset Tetap Lainnya

Akumulasi penyusutan Aset Tetap Lainnya pada Laporan Barang Pengguna Kementerian Keuangan Tahunan Tahun 2022 *Audited* per 31 Desember 2022 sebesar Rp934.045.602,- (sembilan ratus tiga puluh empat juta empat puluh lima ribu enam ratus dua rupiah).

i. Aset Tetap Dalam Renovasi

Saldo Aset Tetap Dalam Renovasi pada Laporan Barang Pengguna Kementerian Keuangan Tahunan Tahun 2022 *Audited* per 31 Desember 2022 sebesar Rp17.139.478.459,- (Tujuh belas miliar seratus tiga puluh sembilan juta empat ratus tujuh puluh delapan ribu empat ratus lima puluh sembilan rupiah). Jumlah tersebut terdiri dari saldo awal sebesar Rp18.101.974.506,- (Delapan belas miliar seratus satu juta sembilan ratus tujuh puluh empat ribu lima ratus enam rupiah) dengan mutasi bersih kurang sebesar Rp962.496.047,- (Sembilan ratus enam puluh dua juta empat ratus sembilan puluh enam ribu empat puluh tujuh rupiah).

Rincian mutasi Aset Tetap Dalam Renovasi adalah sebagai berikut:

Kode	Uraian	Intrakomptabel (Rp)	Ekstrakomptabel (Rp)
100	Saldo Awal	190.584.938	-
101	Pembelian	5.589.755.959	-
102	Transfer Masuk	591.743.170	-
105	Penyelesaian Pembangunan ¹ Dengan KDP	8.839.565.591	-
107	Reklasifikasi Masuk	890.858.395	-
112	Perolehan Lainnya	117.492.030	-
113	Penyelesaian Pembangunan ¹ Langsung	685.487.538	-
193	Batal Transfer Keluar	234.984.060	-
264	Koreksi Pencatatan Nilai Berkurang	(117.492.030)	-
302	Transfer Keluar	(11.694.514.344)	-
304	Reklasifikasi Keluar	(3.646.159.460)	-
305	Koreksi Pencatatan	(2.644.801.894)	-
Total		962.496.047	-

Kelompok barang Aset Tetap Dalam Renovasi yang statusnya dihentikan dari penggunaan operasional pemerintah adalah sebesar Rp0,- (nol rupiah).

Akumulasi penyusutan Aset Tetap Dalam Renovasi pada Laporan Barang Pengguna Kementerian Tahunan Tahun 2022 *Audited* per 31 Desember 2022 adalah Rp0,- (nol rupiah).

j. Konstruksi Dalam Pengerjaan

Saldo Konstruksi Dalam Pengerjaan pada Laporan Barang Pengguna Kementerian Keuangan Tahunan Tahun 2022 *Audited* per 31 Desember 2022 sebesar Rp347.999.948.446,- (tiga ratus empat puluh tujuh miliar sembilan ratus sembilan puluh

sembilan juta sembilan ratus empat puluh delapan ribu empat ratus empat puluh enam rupiah). Jumlah tersebut terdiri dari saldo awal sebesar Rp359.745.403.043,- (tiga ratus lima puluh sembilan miliar tujuh ratus empat puluh lima juta empat ratus tiga ribu empat puluh tiga rupiah) dengan mutasi bersih kurang sebesar Rp11.745.454.597,- (sebelas miliar tujuh ratus empat puluh lima juta empat ratus lima puluh empat ribu lima ratus sembilan puluh tujuh rupiah).

Rincian mutasi Konstruksi Dalam Pengerjaan adalah sebagai berikut:

Kode	Uraian	Intrakomptabel (Rp)	Ekstrakomptabel (Rp)
502	Perolehan/Penambahan KDP	126.233.793.745	-
503	Pengembangan KDP	567.114.580.985	-
504	Koreksi Nilai KDP Bertambah	33.229.928.479	-
505	Penghapusan/Penghentian KDP	(1.295.115.114)	-
507	Transfer Keluar KDP	(710.252.775)	-
510	Perolehan Lainnya KDP	156.139.865.959	-
511	Transfer Keluar Internal KDP	(564.530.108)	-
512	Transfer Masuk Internal KDP	564.530.108	-
513	Reklasifikasi Keluar KDP	(47.215.956.015)	-
514	Reklasifikasi Masuk KDP	3.299.383.117	-
515	Likuidasi KDP Keluar	(2.203.493.846)	-
516	Likuidasi KDP Masuk	2.203.493.846	-
517	Koreksi Pencatatan KDP	(6.835.518.501)	-
564	Koreksi Nilai KDP Berkurang	(167.476.340.855)	-
596	Batal Transfer Keluar KDP	710.252.775	-
599	Reklasifikasi KDP menjadi Barang Jadi	(674.940.076.397)	-
TOTAL		(11.745.454.597)	-

k. Aset Lainnya

Saldo Aset Lainnya pada Laporan Barang Pengguna Kementerian Keuangan Tahun 2022 (*Audited*) per 31 Desember 2022 sebesar sebesar Rp3.440.251.559.156,- (tiga triliun empat ratus empat puluh miliar dua ratus lima puluh satu juta lima ratus lima puluh sembilan ribu seratus lima puluh enam rupiah). Jumlah tersebut terdiri dari saldo awal sebesar Rp2.728.813.540.092,- (dua triliun tujuh ratus dua puluh delapan miliar delapan ratus tiga belas juta lima ratus empat puluh ribu sembilan puluh dua rupiah) dengan mutasi bersih tambah sebesar Rp711.490.431.564,- (tujuh ratus sebelas miliar empat ratus sembilan puluh juta empat ratus tiga puluh satu ribu lima ratus enam puluh empat rupiah).

1) Aset Kemitraan Dengan Pihak Ketiga

Kementerian Keuangan tidak memiliki BMN berupa Aset Kemitraan Dengan Pihak Ketiga.

2) Aset Tak Berwujud

Saldo Aset Tak Berwujud pada Laporan Barang Pengguna Kementerian Keuangan Tahun 2022 (*Audited*) per 31 Desember 2022 sebesar Rp2.740.399.096.182,- (dua triliun tujuh ratus empat puluh miliar tiga ratus sembilan puluh sembilan juta sembilan puluh enam ribu seratus delapan puluh dua rupiah). Jumlah tersebut terdiri atas saldo awal sebesar Rp2.142.421.265.497,- (dua triliun seratus empat puluh dua miliar empat ratus dua puluh satu juta dua ratus enam puluh lima ribu empat ratus sembilan puluh tujuh rupiah) dengan mutasi bersih tambah sebesar Rp597.977.830.685,- (lima ratus sembilan puluh tujuh miliar sembilan ratus tujuh puluh tujuh juta delapan ratus tiga puluh ribu enam ratus delapan puluh lima rupiah).

Aset Tak Berwujud yang terdapat pada Kementerian Keuangan per 31 Desember 2022 terdiri dari beberapa jenis antara lain:

a. Software

Saldo Software pada Laporan Barang Pengguna Kementerian Keuangan Tahun 2022 (*Audited*) per 31 Desember 2022 sebesar Rp1.269.251.499.140,- (satu triliun dua ratus enam puluh sembilan miliar dua ratus lima puluh satu juta empat ratus sembilan puluh sembilan ribu seratus empat puluh rupiah). Jumlah tersebut terdiri dari saldo awal adalah sebesar Rp1.134.346.597.952,- (satu triliun seratus tiga puluh empat miliar tiga ratus empat puluh enam juta lima ratus sembilan puluh tujuh ribu sembilan ratus lima puluh dua rupiah) dengan mutasi bersih tambah sebesar Rp134.904.901.188,- (seratus tiga puluh empat miliar sembilan ratus empat juta sembilan ratus satu ribu seratus delapan puluh delapan rupiah).

Mutasi selama Tahun 2022 adalah sebagai berikut:

Kode	Uraian	Nilai Transaksi (Rp)
101	Pembelian	177.724.947.171
102	Transfer Masuk	11.955.743.921
103	Hibah Masuk	12.998.000.000
105	Penyelesaian Pembangunan ¹ Dengan KDP	133.166.490.415
107	Reklasifikasi Masuk	1113.811.830
112	Perolehan Lainnya	12.873.737.000
202	Pengembangan Nilai Aset (Langsung)	15.653.206.316
204	Koreksi Pencatatan Nilai Bertambah	1239.622.360
208	Pengembangan Melalui KDP	114.908.892.183
302	Transfer Keluar	1(295.427.000)
304	Reklasifikasi Keluar	1(24.780.000)
305	Koreksi Pencatatan	1(239.622.360)
311	Likuidasi Keluar	1(1.660.316.921)
401	Penghentiaan Aset Dari Penggunaan	1(2.509.403.727)
Total		134.904.901.188

b. Lisensi

Saldo Lisensi pada Laporan Barang Pengguna Kementerian Keuangan Tahun 2022 (*Audited*) per 31 Desember 2022 sebesar Rp804.993.554.043,- (delapan ratus empat miliar sembilan ratus sembilan puluh tiga juta lima ratus lima puluh empat ribu empat puluh tiga rupiah). Jumlah tersebut terdiri dari saldo awal sebesar Rp750.212.195.250,- (tujuh ratus lima puluh miliar dua ratus dua belas juta seratus sembilan puluh lima ribu dua ratus lima puluh rupiah) dengan mutasi bersih tambah sebesar Rp54.781.358.793,- (lima puluh empat miliar tujuh ratus delapan puluh satu juta tiga ratus lima puluh delapan ribu tujuh ratus sembilan puluh tiga rupiah).

Mutasi selama Tahun 2022 adalah sebagai berikut:

Kode	Uraian	Nilai Transaksi (Rp)
101	Pembelian	126.807.613.792
103	Hibah Masuk	11.339.036.089

Kode	Uraian	Nilai Transaksi (Rp)
105	Penyelesaian Pembangunan1Dengan KDP	114.738.020.589
107	Reklasifikasi Masuk	176.120.000
202	Pengembangan Nilai Aset (Langsung)	112.001.000.000
204	Koreksi Pencatatan Nilai Bertambah	13.800.000
214	Koreksi Susulan	1151.750.000
305	Koreksi Pencatatan	1(160.918.000)
401	Penghentiaan Aset Dari Penggunaan	1(175.063.677)
Total		54.781.358.793

c. Hasil Kajian/Penelitian

Saldo Hasil Kajian/Penelitian pada Laporan Barang Pengguna Kementerian Keuangan Tahun 2022 (*Audited*) per 31 Desember 2022 sebesar Rp2.892.445.250,- (dua miliar delapan ratus sembilan puluh dua juta empat ratus empat puluh lima ribu dua ratus lima puluh rupiah). Jumlah tersebut tidak terdapat mutasi tambah maupun mutasi kurang dari saldo Hasil Kajian/Penelitian selama periode Tahun 2022.

d. Aset Tak Berwujud Lainnya

Saldo Aset Tak Berwujud Lainnya pada Laporan Barang Pengguna Kementerian Keuangan Tahun 2022 (*Audited*) per 31 Desember 2022 sebesar Rp3.043.384.719,- (tiga milyar empat puluh tiga juta tiga ratus delapan puluh empat ribu tujuh ratus sembilan belas rupiah). Jumlah tersebut terdiri dari saldo awal sebesar Rp1.711.708.070,- (satu milyar tujuh ratus sebelas juta tujuh ratus delapan ribu tujuh puluh rupiah) dengan mutasi bersih tambah sebesar Rp1.331.676.649,- (satu milyar tiga ratus tiga puluh satu juta enam ratus tujuh puluh enam ribu enam ratus empat puluh sembilan rupiah).

Mutasi selama Tahun 2022 adalah sebagai berikut:

Kode	Uraian	Nilai Transaksi (Rp)
101	Pembelian	1110.556.000
105	Penyelesaian Pembangunan1Dengan KDP	11.567.000.000
107	Reklasifikasi Masuk	142.761.649
131	Likuidasi Masuk	1244.200.000
311	Likuidasi Keluar	1(244.200.000)
401	Penghentiaan Aset Dari Penggunaan	1(388.641.000)
Total		1.331.676.649

e. Aset Tak Berwujud Dalam Pengerjaan

Saldo Aset Tak Berwujud Dalam Pengerjaan pada Laporan Barang Pengguna Kementerian Keuangan Tahun 2022 (*Audited*) per 31 Desember 2022 sebesar Rp655.064.844.669,- (enam ratus lima puluh lima milyar enam puluh empat juta delapan ratus empat puluh empat ribu enam ratus enam puluh sembilan rupiah). Jumlah tersebut terdiri dari saldo awal sebesar Rp247.522.467.334,- (dua ratus empat puluh tujuh miliar lima ratus dua puluh dua juta empat ratus enam puluh tujuh ribu tiga ratus tiga puluh empat rupiah) dengan mutasi bersih tambah

sebesar Rp407.542.377.335,- (empat ratus tujuh milyar lima ratus empat puluh dua juta tiga ratus tujuh puluh tujuh ribu tiga ratus tiga puluh lima rupiah).

Mutasi selama Tahun 2022 adalah sebagai berikut:

Kode	Uraian	Nilai Transaksi (Rp)
105	Penyelesaian Pembangunan Dengan KDP	1(49.471.511.004)
208	Pengembangan Melalui KDP	1(14.908.892.183)
502	Perolehan/Penambahan KDP	116.965.065.352
503	Pengembangan KDP	1411.031.164.085
504	Koreksi Nilai KDP Bertambah	124.378.187
514	Reklasifikasi Masuk KDP	143.916.572.898
517	Koreksi Pencatatan KDP	1(14.400.000)
TOTAL		407.542.377.335

Aset Tak Berwujud yang statusnya dihentikan dari penggunaan operasional pemerintah adalah 913 unit dengan nilai sebesar Rp5.153.368.361,- (lima miliar seratus lima puluh tiga juta tiga ratus enam puluh delapan ribu tiga ratus enam puluh satu rupiah).

I. BMN Yang Dihentikan Penggunaannya dari Operasional Pemerintah

Saldo BMN Yang Dihentikan Penggunaannya dari Operasional Pemerintah pada Laporan Barang Pengguna Kementerian Keuangan Tahun 2022 (audited) per 31 Desember 2022 sebesar Rp705.005.831.335,- (tujuh ratus lima milyar lima juta delapan ratus tiga puluh satu ribu tiga ratus tiga puluh lima rupiah). Jumlah tersebut terdiri dari saldo awal adalah sebesar Rp592.128.126.236,- (lima ratus sembilan puluh dua milyar seratus dua puluh delapan juta seratus dua puluh enam ribu dua ratus tiga puluh enam rupiah) dengan mutasi bersih tambah sebesar Rp112.877.705.099,- (seratus dua belas milyar delapan ratus tujuh puluh tujuh juta tujuh ratus lima ribu sembilan puluh sembilan rupiah). Akumulasi penyusutan BMN Yang Dihentikan Penggunaannya dari Operasional Pemerintah pada Laporan Barang Pengguna Kementerian Keuangan Tahun 2022 (audited) per 31 Desember 2022 adalah sebesar Rp665.839.920.248,- (enam ratus enam puluh lima milyar delapan ratus tiga puluh sembilan juta sembilan ratus dua puluh ribu dua ratus empat puluh delapan rupiah).

m. Aset Tetap Bersejarah

Terdapat tiga aset tetap bersejarah yang dimiliki oleh Kementerian Keuangan yaitu dan Gedung A.A. Maramis pada Kantor Pusat Sekretariat Jenderal, Bangunan Gedung Kantor Permanen pada KPP Pratama Malang Selatan, dan Tugu Peringatan Lainnya pada KPPBC Tipe Madya Pabean B Samarinda.

4.3 Barang Milik Negara pada Laporan Barang Pengguna Tahun 2022 (Per 31 Desember 2022)

a. BMN per akun neraca

Nilai BMN pada Laporan Barang Pengguna Tahun 2022 per 31 Desember 2022 adalah sebesar Rp114.171.554.957.505 (Seratus empat belas triliun seratus tujuh puluh satu miliar lima ratus lima puluh empat juta sembilan ratus lima puluh tujuh ribu lima ratus lima rupiah) nilai BMN tersebut disajikan berdasarkan klasifikasi pos-pos perkiraan Neraca yaitu Persediaan, Tanah, Peralatan dan Mesin, Gedung dan Bangunan, Jalan, Irigasi, dan Jaringan, Aset Tetap Lainnya, Konstruksi Dalam Pengerjaan, dan Aset Lainnya.

Penyajian nilai BMN dalam pos perkiraan Neraca tersebut dengan rincian sebagai berikut:

No	Uraian Neraca	Intra komptabel		Ekstra komptabel		Gabungan	
		Rp	%	Rp	%	Rp	%
I	Aset Lancar	-	-	-	-	-	-
1	Persediaan	481.800.528.814	0,36%	-	0,00%	481.800.528.814	0,36%
	Sub Jumlah (1)	481.800.528.814	0,36%	0	0,00%	481.800.528.814	0,36%
II	Aset Tetap	-	-	-	-	-	-
1	Tanah	94.366.130.472.658	70,85%	-	0,00%	94.366.130.472.658	70,83%
2	Peralatan dan Mesin	16.511.484.404.215	12,40%	39.431.388.591	66,86%	16.550.915.792.806	12,42%
3	Gedung dan Bangunan	17.768.614.070.151	13,34%	3.999.635.367	6,78%	17.772.613.705.518	13,34%
4	Jalan, Irigasi dan Jaringan	227.668.280.962	0,17%	-	0,00%	227.668.280.962	0,17%
5	Aset Tetap Lainnya	42.670.918.230	0,03%	13.039.204.844	22,11%	55.710.123.074	0,04%
6	KDP	347.999.948.446	0,26%	-	0,00%	347.999.948.446	0,26%
	Sub Jumlah (2)	129.264.568.094.662	97,06%	56.470.228.802	95,75%	129.321.038.323.464	97,06%
III	Aset Lainnya	-	-	-	-	-	-
1	Kemitraan dengan pihak ketiga	0	0,00%	-	0,00%	-	-
2	Aset Tak Berwujud	2.735.245.727.821	2,05%	-	0,00%	2.735.245.727.821	2,05%
3	Aset yang dihentikan dari penggunaan operasional Pemerintah	702.500.720.508	0,53%	2.505.110.827	4,25%	705.005.831.335	0,53%
	Sub Jumlah (3)	3.437.727.348.329	2,58%	2.505.110.827	4,25%	3.435.079.090.795	2,58%
	Total	133.184.095.971.805	100%	58.975.339.629	100%	133.237.917.943.073	100%

Rincian nilai Akumulasi Penyusutan BMN pada Laporan Barang Pengguna Tahun 2022 per 31 Desember 2022 per perkiraan Neraca adalah sebagai berikut:

No	Uraian Neraca	Intrakomptabel		Ekstrakomptabel		Gabungan	
		Rp	%	Rp	%	Rp	%
1	Peralatan dan Mesin	13.617.230.135.457	71,62%	30.432.363.157	95,72%	13.647.662.498.614	71,66%
2	Gedung dan Bangunan	3.229.230.497.198	16,98%	1.358.218.149	4,27%	3.230.588.715.347	16,96%
3	Jalan, Irigasi dan Jaringan	62.241.318.000	0,33%	-	0,00%	62.241.318.000	0,33%
4	Aset Tetap Lainnya	932.895.602	0,00%	1.150.000	0,00%	934.045.602	0,00%
	Sub Jumlah (I)	16.909.634.846.257	88,94%	31.791.731.306	100,00%	16.941.426.577.563	88,96%
	Aset Lainnya	-	-	-	-	-	-
5	Kemitraan dengan pihak ketiga	-	-	-	-	-	-
6	Aset Tak Berwujud	1.444.030.383.658	7,60%	-	0,00%	1.444.030.383.658	7,58%
7	Aset yang dihentikan dari penggunaan operasional Pemerintah	658.875.784.385	3,47%	1.150.000	0,00%	658.876.934.385	3,46%
	Sub Jumlah (II)	2.102.906.168.043	11,06%	1.150.000	0,00%	2.102.907.318.043	11,04%
	Total	19.012.541.014.300	100%	31.792.881.306	100%	19.044.333.895.606	100%

b. Perbandingan Nilai BMN pada Laporan Barang dan Laporan Keuangan

Perbandingan antara nilai BMN yang disajikan dalam laporan barang dan laporan keuangan pada Laporan Barang Pengguna Tahun 2022 per 31 Desember 2022 per akun neraca adalah sebagai berikut:

No	Uraian Neraca	Laporan Keuangan	Laporan Barang	Selisih
A	ASET LANCAR	481.800.528.814	481.800.528.814	0
1	Persediaan	481.800.528.814	481.800.528.814	0
B	ASET TETAP	112.354.933.248.405	112.354.933.248.405	0
1	Tanah	94.366.130.472.658	94.366.130.472.658	0
2	Peralatan dan Mesin	16.511.484.404.215	16.511.484.404.215	0
3	<i>Akumulasi Penyusutan</i>	-13.617.230.135.457	-13.617.230.135.457	0
4	Gedung dan Bangunan	17.768.614.070.151	17.768.614.070.151	0
5	<i>Akumulasi Penyusutan</i>	-3.229.230.497.198	-3.229.230.497.198	0
6	Jalan, Irigasi dan Jaringan	227.668.280.962	227.668.280.962	0
7	<i>Akumulasi Penyusutan</i>	-62.241.318.000	-62.241.318.000	0
8	Aset Tetap Lainnya	42.670.918.230	42.670.918.230	0
9	<i>Akumulasi Penyusutan</i>	-932.895.602	-932.895.602	0
10	Konstruksi Dalam Pengerjaan	347.999.948.446	347.999.948.446	0
C	PROPERTI INVESTASI	0	0	0
1	Properti Investasi	0	0	0
2	<i>Akumulasi Penyusutan</i>	0	0	0
D	ASET LAINNYA	1.334.821.180.286	1.334.821.180.286	0
1	Aset Tidak Berwujud	2.735.245.727.821	2.735.245.727.821	0
2	<i>Amortisasi Aset Tidak Berwujud</i>	-1.444.030.383.658	-1.444.030.383.658	0
3	Aset Lain-Lain	702.481.620.508	702.500.720.508	-19.100.000
4	<i>Akumulasi Penyusutan dan Amortisasi Aset Lain-Lain</i>	-658.875.784.385	-658.894.884.385	19.100.000
E	TOTAL NILAI BMN (Intrakomptabel)	114.171.554.957.505	114.171.554.957.505	0

*) Aset lain-lain pada laporan barang adalah nilai BMN yang dihentikan penggunaannya dari operasional pemerintah.

Berdasarkan rekapitulasi data perbandingan nilai BMN tersebut di atas, terdapat selisih penyajian nilai BMN antara laporan barang dan laporan keuangan sebesar Rp19.100.000,- karena jurnal manual atas BMN Hilang yang belum diusulkan penghapusan pada satker Biro Umum Sekretariat Jenderal.

5. INFORMASI BMN LAINNYA

5.1 Perkembangan Nilai BMN

a. Perkembangan nilai BMN pada Neraca dan Ekstrakomptabel selama 5 (lima) periode laporan terakhir disajikan sebagai berikut:

No	Periode Laporan	Nilai BMN pada Neraca dan Ekstrakomptabel	Perkembangan	
			Rupiah	Persen
1	Tahunan TA 2018	122.418.743.525.939	1.152.268.365.204	0,95%
2	Tahunan TA 2019	130.595.638.899.629	8.176.895.373.690	6,68%
3	Tahunan TA 2020	130.377.680.277.435	-217.958.622.194	-0,17%
4	Tahunan TA 2021	131.520.027.538.633	1.142.347.261.198	0,87%
5	Tahunan TA 2022	133.243.090.411.434	1.723.062.872.801	1,31%

Perkembangan Nilai BMN Bruto
Tahun Anggaran 2018 s.d. Tahun Anggaran 2022
 (nilai dalam triliun rupiah)

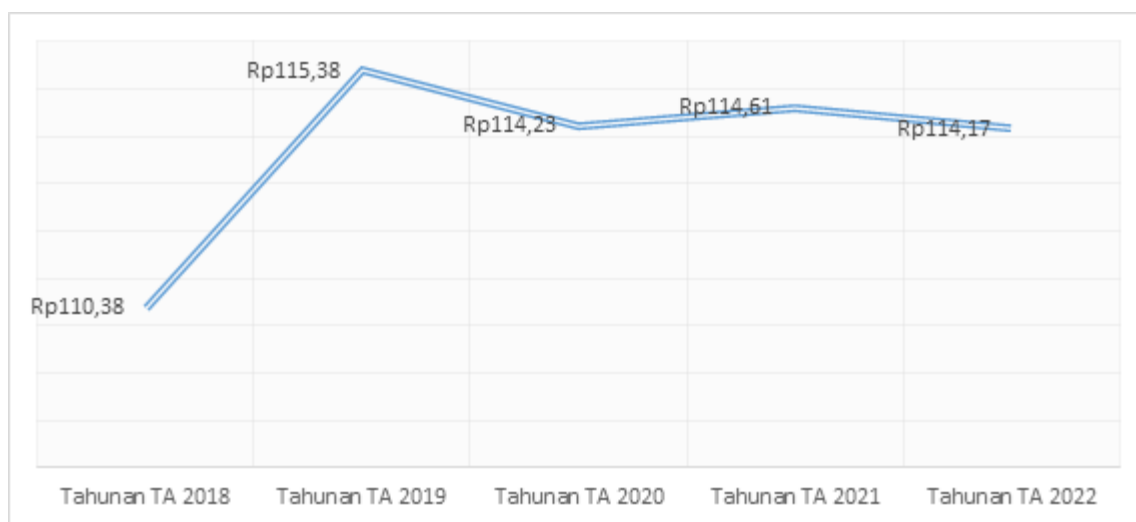


b. Perkembangan nilai BMN pada neraca setelah penyusutan selama 5 (lima) periode laporan terakhir, dapat disajikan sebagai berikut:

No	Periode Laporan	Posisi BMN di Neraca	Perkembangan	
			Rupiah	Persen
1	Tahunan TA 2018	110.382.633.953.341	(254.554.310.713)	-0,23%
2	Tahunan TA 2019	115.383.637.539.410	*5.001.003.586.069	4,33%
3	Tahunan TA 2020	114.232.283.849.783	(1.151.353.689.627)	-1,00%
4	Tahunan TA 2021	114.612.217.583.947	379.933.734.164	0,33%
5	Tahunan TA 2022	114.171.554.957.505	(440.662.626.442)	-0,38%

* Peningkatan nilai BMN pada tahun 2019 karena proses perbaikan koreksi revaluasi BMN pada tahun 2019

Perkembangan Posisi BMN di Neraca
Tahun Anggaran 2018 s.d. 31 Desember 2022 TA 2022
 (nilai dalam triliun rupiah)



5.2 Informasi Pengelolaan BMN

a. Penetapan Status Penggunaan BMN

Nilai BMN yang sudah ditetapkan status penggunaannya pada Laporan Barang Pengguna Tahunan Tahun 2022 (*Audited*) per 31 Desember 2022 adalah sebagai berikut:

No.	Uraian	Sudah Ditetapkan Status Penggunaan (Rp)
1	Tanah	91.971.924.210.460
2	Peralatan Mesin	13.715.406.702.551
3	Gedung & Bangunan	16.806.192.158.659
4	Jalan, Irigasi dan Jaringan	280.899.833.533
5	Aset tetap lainnya	34.430.871.955
Jumlah		122.808.853.777.158

*tidak termasuk Barang Milik Negara yang belum ditetapkan status penggunaannya.

b. Pengelolaan BMN

No.	Uraian	Penggunaan	Pemanfaatan	Pemindahtanganan	Penghapusan	Jumlah
1	Dalam proses pengajuan permohonan ke Pengguna Barang	-	-	-	-	-
2	Dalam proses pengajuan permohonan ke Pengelola Barang	0	0	195	195	390
3	Dalam proses Pengelola Barang	-	-	-	-	-
4	Selesai di Pengelola Barang					

	a. Dikembalikan	-	-	-	-	-
	b. Ditolak	-	-	-	-	-
	c. Disetujui	0	1	904	904	1.809
5.	Dalam proses tindak lanjut Pengguna Barang/Kuasa Pengguna Barang	-	-	-	-	-
6.	Telah diterbitkan Keputusan dari Pengguna Barang	13	253	347	347	960
7.	Tindak lanjut oleh Kuasa Pengguna Barang	-	-	-	-	-
8.	Selesai Ditindak Lanjuti/Selesai Serah Terima	59	198	320	320	897

Informasi pengelolaan BMN sebagaimana tabel di atas adalah proses di tingkat Pengguna Barang Kementerian Keuangan berdasarkan pelimpahan kewenangan yang diatur dalam Keputusan Menteri Keuangan Nomor 239/KMK.01/2021 tentang Pelimpahan Kewenangan Menteri Keuangan Selaku Pengguna Barang Dalam Bentuk Mandat Kepada Para Pejabat Di Lingkungan Kementerian Keuangan.

c. Pengelolaan BMN Idle

No.	Uraian	Jumlah
1	Jumlah BMN yang teridentifikasi sebagai BMN <i>Idle</i>	61
2	Ditetapkan sebagai BMN <i>Idle</i> oleh Pengelola	28
3	Pemberitahuan bukan sebagai BMN <i>Idle</i> oleh Pengelola	1
4	Telah diterbitkan Keputusan Penghapusan dari Pengguna	0
5	Selesai serah terima kepada Pengelola	13

5.3 BMN pada Satuan Kerja Badan Layanan Umum (BLU)

Berdasarkan hasil penghimpunan dari pengungkapan data Badan Layanan Umum dan informasi penyusutan satuan kerja Badan Layanan Umum, dapat disajikan sebagai berikut:

Kode Satker	Satker Badan Layanan Umum	Nilai Perolehan Aset Tetap*	Akumulasi Penyusutan*	Nilai Buku*
477198	Politeknik Keuangan Negara Stan	3.366.436.801.001	160.359.507.894	3.206.077.293.107
604445	Lembaga Manajemen Aset Negara	134.833.897.322	18.411.324.435	116.422.572.887
691117	Lembaga Pengelola Dana Pendidikan	119.419.495.251	9.352.066.049	110.067.429.202
409999	Badan Pengelola Dana Perkebunan Kelapa Sawit	19.679.025.700	12.649.432.469	7.029.593.231
440781	Pusat Investasi Pemerintah	4.314.178.366	2.651.807.042	1.662.371.324
455401	Lembaga Dana Kerja Sama Pembangunan Internasional	6.416.273.801	1.610.680.658	4.805.593.143
439039	Badan Pengelola Dana Lingkungan Hidup (BPD LH)	4.383.162.947	1.338.427.516	3.044.735.431
Total		3.655.482.834.388	206.373.246.063	3.449.109.588.325

* Nilai gabungan intra dan ekstra

5.4 Barang Milik Negara Hilang

BMN hilang pada Kementerian Keuangan per 31 Desember 2022 berjumlah 18 (delapan belas) unit peralatan dan mesin, dengan total nilai sebesar 1.659.260.022,- (satu miliar enam ratus lima puluh sembilan juta dua ratus enam puluh ribu dua puluh dua rupiah).

Eselon I	Jumlah NUP	Jumlah Nilai BMN ()
SETJEN	12	1.499.919.600
DJP	3	77.438.922
DJBC	1	30.839.000
DJPb	1	30.000.000
DJKN	1	21.062.500
Total	18	1.659.260.022

5.5 Penerimaan Negara yang berasal dari Pengelolaan BMN

Jumlah Penerimaan Negara bukan Pajak (PNBP) yang berasal dari Pengelolaan BMN (Pemanfaatan dan Pemindahtanganan) serta pendapatan dari Penjualan pada periode TA 2022 adalah sebesar 153.798.514.829,- (seratus lima puluh tiga miliar tujuh ratus sembilan puluh delapan juta lima ratus empat belas ribu delapan ratus dua puluh sembilan rupiah) dengan rincian sebagai berikut:

No	Kode	Uraian	Realisasi Pendapatan
	4251	Pendapatan dari Penjualan, Pengelolaan BMN, Iuran Badan Usaha	
1.	425121	Pendapatan dari Penjualan Tanah, Gedung, dan Bangunan	255.690.684
2.	425122	Pendapatan dari Penjualan Peralatan dan Mesin	30.607.361.889

No	Kode	Uraian	Realisasi Pendapatan
3.	425129	Pendapatan dari Pemindahtanganan BMN Lainnya	94.448.551.549
4.	425131	Pendapatan Sewa Tanah, Gedung, dan Bangunan	27.320.624.345
5.	425132	Pendapatan Sewa Peralatan dan Mesin	250.000
6.	425139	Pendapatan dari Pemanfaatan BMN Lainnya	22.388.100
7.	425151	Pendapatan Penggunaan Sarana dan Prasarana sesuai dengan Tusi	1.143.648.262
Total			153.798.514.829

5.6 Dokumen Sumber Tanah

Berdasarkan data master aset per tanggal 31 Desember 2022, terdapat total tanah sebanyak 4.320 barang/NUP dengan luas bidang tanah total sebesar 9.932.571m². Adapun rincian data tersebut yaitu:

No.	Unit Eselon I	Bersertifikat		Tidak Ada Dokumen Kepemilikan		Belum Bersertifikat		Total		Sertifikat	Tidak Ada Dokumen Kepemilikan	Tidak Bersertifikat
		NUP	Luas (m ²)	NUP	Luas (m ²)	NUP	Luas (m ²)	NUP	Luas (m ²)			
A	B	C	D	E	F	G	H	I	J	K	L	M
1.	SETJEN	69	984.051	48	182.812	-	-	117	1.166.863	58,97	41,03	-
2.	ITJEN	5	3.972	-	-	-	-	5	3.972	100,00	-	-
3.	DJA	1	536	-	-	-	-	1	536	100,00	-	-
4.	DJP	1.596	3.340.952	34	48.590	38	78.516	1.668	3.468.058	95,68	2,04	2,28
5.	DJBC	1.079	2.772.189	14	20.061	23	50.483	1.116	2.842.733	96,68	1,25	2,06
6.	DJPPR	1	6.615	-	-	-	-	1	6.615	100,00	-	-
7.	DJPB	1.107	1.561.591	3	20.320	25	141.014	1.135	1.722.925	97,53	0,26	2,20
8.	DJKN	232	283.170	3	1.384	-	-	235	284.554	98,72	1,28	-
9.	BPPK	37	434.326	1	896	1	745	39	435.967	94,87	2,56	2,56
10.	BKF	3	348	-	-	-	-	3	348	100,00	-	-
	Total	4.130	9.387.750	103	274.063	87	270.758	4.320	9.932.571	95,60	2,38	2,01

Berdasarkan tabel tersebut di atas terdapat tanah yang telah bersertifikat sebanyak 4.130 barang/NUP dengan luas bidang tanah yaitu 9.387.750m². Sedangkan Unit Eselon I yang seluruh tanahnya telah bersertifikat yaitu ITJEN, DJA, DJPPR dan BKF. Dari tanah yang telah bersertifikat tersebut, terdapat 4.003 NUP/barang telah bersertifikat atas nama Pemerintah RI c.q. Kementerian/Lembaga, 90 NUP/barang bersertifikat atas nama Kementerian/Lembaga, dan 37 NUP/barang masih bersertifikat atas nama Pihak Ketiga. Adapun rincian data bersertifikat yaitu:

No	ESELON I	Bersertifikat a.n.					
		Pemerintah RI c.q Kementerian/ Lembaga		Kementerian/ Lembaga		Pihak Ketiga	
		NUP	Luas (m ²)	NUP	Luas (m ²)	NUP	Luas (m ²)
1	SETJEN	62	876.489	3	102.453	4	5.109
2	ITJEN	5	3.972	-	-	-	-
3	DJA	1	536	-	-	-	-
4	DJP	1.511	2.865.163	65	436.009	20	39.780
5	DJBC	1.063	2.756.276	13	14.366	3	1.547
6	DJPPR	1	6.615	-	-	-	-
7	DJPB	1.091	1.537.170	8	13.261	8	11.160
8	DJKN	231	282.637	-	-	1	533
9	BPPK	35	411.403	1	21.923	1	1.000
10	BKF	3	348	-	-	-	-
JUMLAH		4.003	8.740.609	90	588.012	37	59.129

Adapun tanah yang belum bersertifikat sejumlah 190 NUP/barang dengan luas bidang tanah yaitu 544.821m². Unit Eselon I dengan persentase terbesar atas tanah yang belum bersertifikat yaitu Setjen, DJP, DJBC, DJPB, DJKN, dan BPPK.

No	ESELON I	Akta Jual Beli		Keputusan/ Peraturan Desa		Petok D/ Girik/ Leter C		Surat Pelepasan Hak		Bukti Kepemilikan Lainnya		Tidak Ada Dokumen Kepemilikan	
		NUP	Luas (m ²)	NUP	Luas (m ²)	NUP	Luas (m ²)	NUP	Luas (m ²)	NUP	Luas (m ²)	NUP	Luas (m ²)
1	SETJEN	-	-	-	-	-	-	-	-	-	-	48	182.812
2	ITJEN	-	-	-	-	-	-	-	-	-	-	-	-
3	DJA	-	-	-	-	-	-	-	-	-	-	-	-
4	DJP	7	14.308	-	-	1	1.590	7	9.400	23	53.218	34	48.590
5	DJBC	-	-	7	37.938	-	-	1	291	15	12.254	14	20.061
6	DJPPR	-	-	-	-	-	-	-	-	-	-	-	-
7	DJPB	1	800	-	-	-	-	3	39.068	21	101.146	3	20.320
8	DJKN	-	-	-	-	-	-	-	-	-	-	3	1.384
9	BPPK	-	-	-	-	-	-	-	-	1	745	1	896
10	BKF	-	-	-	-	-	-	-	-	-	-	-	-
JUMLAH		8	15.108	7	37.938	1	1.590	11	48.759	60	167.363	103	274.063

Sementara itu, data terkait Tanah belum memiliki bukti kepemilikan namun dikuasai/digunakan pemerintah pusat, Tanah belum memiliki bukti kepemilikan namun dikuasai/digunakan pihak lain yaitu sebagai berikut:

No	ESELON I	Belum ada bukti kepemilikan yang sah, namun dikuasai dan/atau digunakan oleh Kementerian Keuangan		Dimiliki oleh Kementerian Keuangan namun dikuasai dan/atau digunakan oleh pihak lain.		Dimiliki oleh Kementerian Keuangan namun dikuasai dan/atau digunakan oleh Kementerian/Lembaga lain	
		NUP	Luas (m ²)	NUP	Luas (m ²)	NUP	Luas (m ²)
1	SETJEN	36	163.483	12	19.329	-	-
2	ITJEN	-	-	-	-	-	-
3	DJA	-	-	-	-	-	-
4	DJP	70	119.456	1	5.250	1	2.400
5	DJBC	35	72.330	2	800	-	-
6	DJPPR	-	-	-	-	-	-
7	DJPB	25	99.664	3	61.670	-	-

No	ESELON I	Belum ada bukti kepemilikan yang sah, namun dikuasai dan/atau digunakan oleh Kementerian Keuangan		Dimiliki oleh Kementerian Keuangan namun dikuasai dan/atau digunakan oleh pihak lain.		Dimiliki oleh Kementerian Keuangan namun dikuasai dan/atau digunakan oleh Kementerian/Lembaga lain	
		NUP	Luas (m ²)	NUP	Luas (m ²)	NUP	Luas (m ²)
8	DJKN	3	1.384	-	-	-	-
9	BPPK	2	1.641	-	-	-	-
10	BKF	-	-	-	-	-	-
JUMLAH		171	457.958	15	25.646	1	2.400

5.7 BMN Bersengketa di Lingkungan Kementerian Keuangan

BMN bersengketa di pengadilan merupakan BMN yang didaftarkan bersengketa di pengadilan, baik Pengadilan Negeri, Pengadilan Tinggi, PTUN maupun Mahkamah Agung. Terdapat 52 (lima puluh dua) NUP/barang yang bersengketa dengan rincian sebagai berikut:

UE I	Tanah		Rumah Negara		Bangunan Gedung		Total NUP (Jumlah)	Total Luas Sengketa (m ²)
	NUP (Jumlah)	Luas Sengketa (m ²)	NUP (Jumlah)	Luas Sengketa (m ²)	NUP (Jumlah)	Luas Sengketa (m ²)		
SETJEN	1	91.569	-	-	-	-	1	91.569
DJP	7	17.356	3	420	5	958	15	18.734
DJBC	9	17.089	19	2.599	1	70	29	19.758
DJPB	5	9.883	2	100	-	-	7	9.983
Total	22	135.897	24	3.119	6	1.028	52	140.044

Terkait dengan tanah bersengketa, jumlah tanah yang belum memiliki bukti kepemilikan dan dikuasai oleh pemerintah, tanah yang belum memiliki bukti kepemilikan dan dikuasai oleh pihak lain yaitu sebagai berikut:

UE I	Belum ada bukti kepemilikan tanah yang sah namun tanah tersebut dikuasai dan/atau digunakan oleh Kementerian Keuangan		Belum mempunyai bukti kepemilikan tanah yang sah, namun tanah tersebut dikuasai dan/atau digunakan oleh pihak lain		Bukti kepemilikan tanah ganda namun tanah tersebut dikuasai dan/atau digunakan oleh Kementerian Keuangan	
	NUP (Jumlah)	Luas Sengketa (m ²)	NUP (Jumlah)	Luas Sengketa (m ²)	NUP (Jumlah)	Luas Sengketa (m ²)
SETJEN	-	-	-	-	-	-
DJP	3	3.269	2	6.973	-	-
DJBC	3	12.847	1	825	-	-
DJPB	-	-	-	-	-	-
Total	6	16.116	3	7.798	-	-

Selain 22 bidang tanah yang bersengketa di pengadilan sebagaimana di atas, terdapat pula 67 bidang tanah yang dikuasai pihak lain tidak sesuai dengan ketentuan sebagaimana pada tabel berikut. Hal tersebut menyebabkan proses sertifikasi tanah menjadi terhambat.

UE I	Tanah dikuasai pihak lain tidak sesuai ketentuan	
	NUP (Jumlah)	Luas Sengketa (m2)
SETJEN	2	635
DJKN	1	550
DJP	9	11.343
DJBC	48	109.242
DJPB	7	41.304
Total	67	163.074

5.8 Pengungkapan Asuransi Barang Milik Negara

Pada tahun 2022, Kementerian Keuangan kembali melaksanakan amanat dari Peraturan Pemerintah nomor 27 tahun 2014 sebagaimana telah dilakukan perubahan terakhir dengan Peraturan Pemerintah nomor 28 tahun 2020 tentang Pengelolaan Barang Milik Negara/Daerah untuk mengasuransikan Barang Milik Negara. Selanjutnya telah diatur pedoman pengasuransian barang milik negara melalui Peraturan Menteri Keuangan nomor 247 tahun 2016, sebagaimana telah diubah dengan Peraturan Menteri Keuangan nomor 97 tahun 2019 tentang Pengasuransian Barang Milik Negara. Berdasarkan Peraturan tersebut BMN yang dapat diasuransikan adalah BMN berupa :

1. Gedung dan Bangunan;
2. Jembatan;
3. alat angkutan darat/ apung/udara bermotor; dan
4. BMN yang ditetapkan oleh Pengelola Barang.

Total objek asuransi gedung dan bangunan di lingkungan Kementerian Keuangan pada tahun 2022 adalah sebanyak 1.668 NUP. Nilai premi asuransi yang dibayarkan pada Konsorsium Asuransi Barang Milik Negara adalah sebesar 25.247.317.144,- (dua puluh lima miliar dua ratus empat puluh tujuh juta tiga ratus tujuh belas ribu seratus empat puluh empat rupiah) atau 1,961 permil dari total nilai pertanggungan sebesar 12.874.715.524.551,- (dua belas triliun delapan ratus tujuh puluh empat miliar tujuh ratus lima belas juta lima ratus dua puluh empat ribu lima ratus lima puluh satu rupiah). Masa pertanggungan asuransi untuk gedung dan bangunan adalah satu tahun, yaitu dari tanggal 1 Januari 2022 sampai dengan 31 Desember 2022. Berikut rincian Per eselon I atas asuransi dimaksud yaitu:

No	Eselon I	Jumlah barang (NUP)	Nilai Pertanggungan	Besaran Premi (1.961 permil x nilai pertanggungan)
1	SETJEN	164	2.853.370.965.786	5.595.460.464
2	DJP	712	5.798.424.118.696	11.370.709.697
3	DJBC	277	1.490.532.834.335	2.922.934.888
4	DJPb	333	1.284.221.411.772	2.518.358.188
5	DJKN	68	454.653.157.467	891.574.842
6	DJPPR	1	103.404.993.877	202.777.193
7	BPPK	113	890.108.042.618	1.745.501.872
TOTAL		1.668	12.874.715.524.551	25.247.317.144

Dari total 1668 BMN yang diasuransikan, porsi terbesar adalah bangunan gedung kantor permanen (1.295 NUP) dan bangunan gudang tertutup permanen (86 NUP). Adapun, rincian BMN tersebut adalah sebagai berikut:

No	Nama Barang	Jumlah Barang (NUP)	Nilai
1	A.C. Sentral	5	1.754.630.758
2	A.C. Split	5	266.010.265
3	Asrama Permanen	28	379.571.388.872
4	Bangunan Parkir Terbuka Semi Permanen	2	57.179.000
5	Bangunan Gedung Garasi/Pool Lainnya	1	138.716.000
6	Bangunan Gedung Instalasi Lainnya	12	1.800.669.594
7	Bangunan Gedung Kantor Darurat	1	342.519.000
8	Bangunan Gedung Kantor Lainnya	4	2.682.855.000
9	Bangunan Gedung Kantor Permanen	1296	11.955.663.060.348
10	Bangunan Gedung Kantor Semi Permanen	8	10.181.677.000
11	Bangunan Gedung Laboratorium Permanen	1	770.524.314
12	Bangunan Gedung Pendidikan Permanen	30	214.875.628.445
13	Bangunan Gedung Peustakaan Permanen	3	2.904.205.000
14	Bangunan Gedung Pertemuan Permanen	28	94.051.461.963
15	Bangunan Gedung Tempat Ibadah Permanen	2	1.140.781.000
16	Bangunan Gedung Tempat Kerja Lainnya	1	695.057.000
17	Bangunan Gedung Tempat Kerja Lainnya Permanen	8	2.743.210.000
18	Bangunan Gedung untuk Pos Jaga Lainnya	1	16.214.000
19	Bangunan Gudang Tertutup Darurat	1	60.383.000
20	Bangunan Gudang Tertutup Permanen	86	54.595.726.618
21	Bangunan Gudang Tertutup Semi Permanen	2	282.349.000
22	Bangunan Kesehatan Lainnya	1	789.772.000
23	Bangunan Klinik/Puskesmas	3	5.303.285.000
24	Bangunan Lainnya	9	2.967.777.200
25	Bangunan Parkir Terbuka Permanen	4	1.285.917.000
26	Bangunan Parkir Terbuka Semi Permanen	1	13.574.000
27	Elevator/Lift	27	28.576.534.277
28	Fire Alarm	9	17.917.654.262
29	Flat/Rumah Susun Permanen	1	3.721.566.600
30	Gedung Garasi/Pool	1	41.536.000

No	Nama Barang	Jumlah Barang (NUP)	Nilai
31	Gedung Garasi/Pool Permanen	1	30.677.000
32	Gedung Garasi/Pool Semi Permanen	11	1.042.344.257
33	Gedung Instalasi Studio	1	291.168.000
34	Gedung Pos Jaga Permanen	8	169.086.000
35	Genset	4	12.300.949.460
36	Hydrant	4	1.266.269.050
37	Instalasi Gardu Listrik Distribusi Kapasitas Sedang	2	13.395.797.410
38	Instalasi Gardu Listrik Lainnya	2	4.170.525.500
39	Instalasi Lain-lain	4	647.443.443
40	Jaringan Listrik Lainnya	6	3.158.647.800
41	Mess/Wisma/Bungalow/Tempat Peristirahatan Permanen	17	9.412.310.542
42	Pagar Permanen	2	1.533.377.000
43	Peralatan Jaringan Lainnya	1	4.283.934.711
44	Stationary Generating Set	15	27.264.260.529
45	Transformator	1	2.713.212.700
46	Uninterruptible Power Supply (UPS)	8	7.823.658.633
Total		1668	12.874.715.524.551

Lebih lanjut sepanjang tahun 2022 terdapat 11 klaim asuransi dengan total nilai pertanggungan sebesar 53.596.808.352 dan total besaran premi sebesar 105.103.341. Adapun rincian Riwayat klaim tersebut adalah sebagai berikut :

No	Nama UE I	Nama Satker	Nama Barang	NUP	Lokasi	Nilai Pertanggungan	Besaran Premi
1	DJP	KPP Pratama Jakarta Kalideres	Bangunan Gedung Kantor Permanen	1	Jl. Raya Duri Kosambi No.36-37 Cengkareng Jakarta Barat	13.629.585.000	26.727.616
2	DJP	KPP Pratama Cianjur	Bangunan Gedung Kantor Permanen	1	Jalan Arif Rahman Hakim No. 55 Kab. Cianjur	8.558.136.114	16.782.505
3	DJP	KPP Pratama Cianjur	Bangunan Gedung Kantor Permanen	2	Jalan Arif Rahman Hakim No. 55 Kab. Cianjur	15.673.000	30.735
4	DJP	KPP Pratama Cianjur	Bangunan Gedung Kantor Permanen	4	Jalan Raya Cipendawa RT.018 RW.005 Pacet, Kab. Cianjur.	527.473.000	1.034.375
5	DJP	KPP Pratama Atambua	Bangunan Gedung Kantor Permanen	2	Jl. Dr. G. A. Siwabessy, Atambua, Kab. Belu	23.522.136.387	46.126.909
6	DJBC	KPPBC TMP C Kuala Tanjung	Bangunan Gedung Kantor Permanen	1	Jalan Access Road PT Inalum, Kuala Tanjung, SeiSuka, Kabupaten	2.941.291.015	5.767.872

No	Nama UE I	Nama Satker	Nama Barang	NUP	Lokasi	Nilai Pertanggunggaan	Besaran Premi
					Batubara, Sumatera Utara		
7	DJBC	KPPBC TMP C Kuala Tanjung	Bangunan Gedung Kantor Permanen	4	Jalan Access Road PT Inalum, Kuala Tanjung, Sei Suka, Kabupaten Batubara, Sumatera Utara	232.438.700	455.812
8	DJBC	KPPBC TMP C Kuala Tanjung	Bangunan Gedung Kantor Permanen	7	Jalan Access Road PT Inalum, Kuala Tanjung, Sei Suka, Kabupaten Batubara, Sumatera Utara	412.729.185	809.362
9	DJBC	KPPBC TMP C Kuala Tanjung	Bangunan Gedung Kantor Permanen	8	Jalan Access Road PT Inalum, Kuala Tanjung, Sei Suka, Kabupaten Batubara, Sumatera Utara	461.248.951	904.509
10	DJKN	KPKNL Bogor	Bangunan Gedung Kantor Permanen	1	Jalan Veteran No.5, Kel. Panaragan, Kec. Bogor Tengah, Kota Bogor, Prov. Jawa Barat	1.932.359.000	3.789.356
11	DJKN	KPKNL Bogor	Bangunan Gedung Kantor Permanen	2	Jalan Veteran No.5, Kel. Panaragan, Kec. Bogor Tengah, Kota Bogor, Prov. Jawa Barat	1.363.738.000	2.674.290
TOTAL						53.596.808.352	105.103.341

5.9 BMN Terindikasi Idle

Sesuai dengan ketentuan pada Peraturan Pemerintah Nomor 27 tentang tentang Pengelolaan Barang Milik Negara/Daerah sebagaimana terakhir diubah dengan Peraturan Pemerintah Nomor 28 Tahun 2020 serta Peraturan Menteri Keuangan Nomor 71/PMK.06/2016 tentang Tata Cara Pengelolaan Barang Milik Negara Yang Tidak Digunakan Untuk Menyelenggarakan Tugas dan Fungsi Kementerian Negara/Lembaga, bahwa Pengguna Barang wajib menyerahkan Barang Milik Negara idle pada Kementerian/Lembaga unit kerja Pengguna Barang bersangkutan kepada Pengelola Barang. Pada tahun 2022, Pengguna Barang Kementerian Keuangan telah melakukan identifikasi data Barang Milik Negara yang terindikasi tidak digunakan dalam rangka penyelenggaraan tugas dan fungsi pada satuan kerja di lingkungan Kementerian Keuangan dan/atau tidak sedang dilakukan pemanfaatan, yaitu sebanyak 61 NUP/barang dengan nilai sebesar 21,420,466,031.00,- (dua puluh satu miliar empat ratus dua puluh juta empat ratus enam puluh enam ribu tiga puluh satu rupiah). Barang Milik Negara yang sedang tidak digunakan dalam rangka penyelenggaraan tugas dan fungsi Kementerian Keuangan sebagaimana tersebut di atas direncanakan untuk diserahkan kepada Pengelola Barang melalui usulan penetapan Barang Milik Negara idle pada Kementerian Keuangan.¹

Selama tahun 2022, Pengguna Barang Kementerian Keuangan telah menyampaikan usulan penetapan Barang Milik Negara idle tersebut kepada Pengelola Barang. Rincian

data Barang Milik Negara terindikasi idle di lingkungan Kementerian Keuangan sebagaimana tercantum dalam tabel berikut.

No	Unit Eselon I	Tanah		Bangunan		Jumlah NUP	Jumlah Nilai
		Jumlah NUP	Nilai	Jumlah NUP	Nilai		
1	DJP	6	4.909.814.000,00	10	1.903.129.000,00	16	6.812.943.000,00
2	DJBC	16	2,070,593,000.00	17	1,145,296,031.00	33	3,215,889,031.00
3	DJPB	2	10,187,418,000.00	10	1.204.216.000	12	11.391.634.000
Jumlah		24	17,167,825,000.00	37	4,252,641,031.00	61	21,420,466,031.00

5.10 Pengadaan BMN dalam Rangka Penanganan Covid-19

Di tahun 2022 terdapat belanja terkait COVID-19 untuk pembelian barang thermometer standar, *air cleaner*, dan *air purifier* pada satker Pusat Informasi dan Teknologi Keuangan, Direktorat Jenderal Anggaran, dan KPP Pratama Jakarta Pesanggrahan sebesar 231.510.000,- (dua ratus tiga puluh satu juta lima ratus sepuluh ribu rupiah) yang menggunakan akun belanja Modal Peralatan dan Mesin – Penanganan Pandemi COVID-19 sebanyak 73 unit sebagaimana tercantum dalam tabel berikut.

No	Kode Eselon I	Kode Satker	Nama Satker	Kode Barang	Nama Barang	Jumlah	Nilai
1	01	672906	Pusat Informasi dan Teknologi Keuangan	3030308012	Termometer Standar	3	5.661.000
2	03	630931	Direktorat Jenderal Anggaran	3050203005	Air Cleaner	60	174.900.000
3	08	154120	KPP Pratama Jakarta Pesanggrahan	3080602046	Air Purifier	10	50.949.000
TOTAL						73	231.510.000

5.11 Likuidasi Satker di lingkup Badan Pendidikan dan Pelatihan Keuangan

Sehubungan dengan telah diterbitkannya Peraturan Menteri Keuangan Nomor 118/PMK.01/2021 tentang Organisasi dan Tata Kerja Kementerian Keuangan, terdapat perubahan susunan organisasi pada Pusat Pendidikan dan Pelatihan di lingkungan Badan Pendidikan dan Pelatihan Keuangan yaitu penghapusan Bagian Tata Usaha dalam struktur organisasi Pusat Pendidikan dan Pelatihan.

Sebagai tindak lanjut atas perubahan tersebut, maka akan dilakukan penggabungan Daftar Isian Pelaksanaan Anggaran antara Satuan Kerja Pusat Pendidikan dan Pelatihan

di lingkungan Badan Pendidikan dan Pelatihan Keuangan dengan Satuan Kerja Badan Pendidikan dan Pelatihan Keuangan serta likuidasi Entitas Akuntansi Pusat Pendidikan dan Pelatihan di lingkungan Badan Pendidikan dan Pelatihan Keuangan.

Sebagai tindak lanjut, pada Semester I Tahun 2022 dilakukan likuidasi 6 satker menjadi UAPKPB pada Sekretariat Badan Pendidikan dan Pelatihan Keuangan (015110199411868000KP) dengan ditandatanganinya Berita Acara Serah Terima masing-masing satker kepada Sekretariat BPPK dengan nomor BAST-16/PP.2/2022 (Pusat Pendidikan Dan Pelatihan Pengembangan SDM), BAST-14/PP.3/2022 (Pusat Pendidikan Dan Pelatihan Anggaran Dan Perbendaharaan), BAST-27/PP.4/2022 (Pusat Pendidikan Dan Pelatihan Pajak), BAST-1/PP.5/2022 (Pusat Pendidikan Dan Pelatihan Bea Dan Cukai), BAST-2/PP.6/2022 (Pusdiklat Kekayaan Negara Dan Perimbangan Keuangan), BAST-12/PP.7/2022 (Pusat Pendidikan Dan Pelatihan Keuangan Umum) yang tertanggal 6 Juni 2022. Jumlah aset dan persediaan yang diserahterimakan sebesar 3.082.806.174.191,- (Tiga triliun delapan puluh dua miliar delapan ratus enam juta seratus tujuh puluh empat ribu seratus sembilan puluh satu rupiah) dengan nilai aset sebesar 3.079.455.895.323,- (Tiga triliun tujuh puluh sembilan miliar empat ratus lima puluh lima juta delapan ratus sembilan puluh lima ribu tiga ratus dua puluh tiga rupiah) dan nilai persediaan sebesar 3.350.278.868,- (Tiga miliar tiga ratus lima puluh juta dua ratus tujuh puluh delapan ribu delapan ratus enam puluh delapan rupiah).

Adapun rincian satker yang dilikuidasi yaitu:

No	Kode Satker	Nama Satker
1	015110199670142000KP	Pusat Pendidikan Dan Pelatihan Pajak
2	015110199670159000KP	Pusat Pendidikan Dan Pelatihan Bea Dan Cukai
3	015110199673097000KP	Pusat Pendidikan Dan Pelatihan Keuangan Umum
4	015110199675709000KP	Pusat Pendidikan Dan Pelatihan Pengembangan SDM
5	015110199675713000KP	Pusdiklat Kekayaan Negara Dan Perimbangan Keuangan
6	015110200670138000KD	Pusat Pendidikan Dan Pelatihan Anggaran Dan Perbendaharaan

5.12 Identifikasi Aset Berupa Jalan, Irigasi, dan Jaringan

Menindaklanjuti hasil pembahasan dengan Tim Pemeriksa Interim LK BA 015 TA 2022, maka Kementerian Keuangan melakukan identifikasi kembali aset yang tercatat pada kodefikasi Jalan, Irigasi, dan Jaringan (JIJ) untuk memastikan bahwa aset yang saat ini tercatat pada buku barang sudah sesuai dengan kodefikasinya. Pelaksanaan identifikasi tersebut sesuai dengan Peraturan Pemerintah Nomor 71 Tahun 2010 tentang Standar Akuntansi Pemerintahan dan Peraturan Menteri Keuangan Nomor 181/PMK.06/2016 Tentang Penatausahaan Barang Milik Negara. Terhadap aset yang diidentifikasi tidak

sesuai kodifikasi JIJ maka ditindaklanjuti dengan melakukan reklasifikasi aset maupun kapitalisasi ke gedung dan bangunan bersangkutan. Adapun JIJ yang telah dilakukan reklasifikasi keluar sebesar 129.698.957.237,-. Selain itu, atas JIJ yang merupakan bagian dari Gedung dan Bangunan telah ditindaklanjuti dengan melakukan koreksi pencatatan sebesar 126.950.727.756,- dan kemudian dikapitalisasi sesuai ketentuan yang berlaku.

5.13 BMN Dengan Kondisi Rusak Berat

Nama Eselon I	Tanah			Peralatan dan Mesin			Gedung Bangunan			Grand Total
	Aset Tetap	Aset Lainnya	Sub total	Aset Tetap	Aset Lainnya	Sub total	Aset Tetap	Aset Lainnya	Sub total	
Setjen				2,693	935	3,628	5	2	7	3,635
Itjen					18	18				18
DJA				122		122				122
DJP	1		1	83,096	56,891	139,987	319	124	443	140,431
DJBC	1	4	5	4,433	4,621	9,054	244	170	414	9,473
DJPK				42	13	55				55
DJPPR					131	131				131
DJPB				5,120	1,925	7,045	230	9	239	7,284
DJKN				2,624	2,471	5,095	44	12	56	5,151
BPPK				1,764	2,299	4,063	1		1	4,064
BKF										-
LNSW				3	7	10				10
Nama Eselon I	Jalan, Irigasi, dan Jaringan			Aset Tetap Lainnya			Aset Tak Berwujud			Grand Total
	Aset Tetap	Aset Lainnya	Sub total	Aset Tetap	Aset Lainnya	Sub total	Aset Tetap	Aset Lainnya	Sub total	
Setjen					2	2				2
Itjen										-
DJA										-
DJP	3	1	4	335	659	994	924	756	1,680	2,678
DJBC	2	5	7	5		5	4		4	16
DJPK										-
DJPPR										-
DJPB				1	33	34	82	2	84	118
DJKN					134	134		2	2	136
BPPK				427	6,968	7,395	3		3	7,398
BKF										-
LNSW										-
Total										180,722

Berdasarkan data SAKTI per 31 Desember 2022 (audited), jumlah BMN dengan kondisi Rusak Berat sebanyak 180.722 NUP yang tersebar pada 12 unit Eselon sebagaimana tabel di atas. Terhadap aset dengan kondisi rusak berat di atas, akan ditindaklanjuti dengan proses penelitian untuk diusulkan penghentian penggunaan untuk BMN yang belum diusulkan penghentian penggunaannya dan selanjutnya diusulkan pemindahtanganan dan penghapusan BMN sesuai dengan ketentuan yang berlaku.

5.14 Permasalahan Penatausahaan BMN

Permasalahan yang ditemui pada saat penyusunan Laporan Barang Pengguna Kementerian Keuangan TA 2022 *Audited* sebagai berikut:

- a. Terdapat permasalahan pada aplikasi SIMAN V2 antara lain seperti data master aset yang telah diinput lengkap pada SIMAN V1, namun pada saat migrasi ke SIMAN V2

tidak termigrasi dengan sempurna sehingga data master aset pada SIMAN V2 banyak yang belum lengkap.

- b. Aplikasi SAKTI dan MONSAKTI sebagai sistem informasi pendukung pelaksanaan penatausahaan BMN secara nasional, masih terdapat permasalahan dalam penyajian Laporan BMN.
- c. Terdapat permasalahan terkait pembukuan BMN idle ke Pengelola Barang di aplikasi SAKTI.

Berkenaan dengan permasalahan tersebut, Kementerian Keuangan melakukan hal-hal sebagai berikut:

- 1) Melakukan koordinasi antar Penatausaha BMN di level UAPB, UAPPB-E1, UAPPB-W dan UAKPB untuk memastikan data satker yang disajikan di aplikasi SAKTI sudah sesuai dengan dokumen sumber pencatatan, serta memastikan to do list dan monitoring MonSAKTI sudah ditindaklanjuti sesuai dengan ketentuan.
- 2) Berkoordinasi dengan Direktorat Sistem Informasi dan Teknologi Perbendaharaan, DJPB terkait permasalahan pada aplikasi SAKTI dan MonSAKTI, serta menyediakan menu untuk menginput penyerahan BMN idle ke Pengelola Barang.
- 3) Berkoordinasi dengan Direktorat Transformasi dan Sistem Informasi DJKN terkait permasalahan pada Aplikasi SIMAN V2.

6. TINDAK LANJUT TEMUAN PEMERIKSAAN BPK ATAS LAPORAN KEUANGAN KEMENTERIAN KEUANGAN TAHUN 2019 s.d. 2021

Sesuai Laporan Hasil Pemeriksaan BPK atas Laporan Keuangan Pemerintah Pusat Tahun 2019 nomor 19/LHP/XV/06/2020 tanggal 15 Juni 2020, Laporan Hasil Pemeriksaan BPK atas Laporan Keuangan Pemerintah Pusat Tahun 2020 nomor 26c/LHP/XV/05/2021 tanggal 31 Mei 2021, dan Laporan Hasil Pemeriksaan BPK atas Laporan Keuangan Pemerintah Pusat Tahun 2021 nomor 55/S/IV-XV/05/2022 tanggal 31 Mei 2022 BPK menemukan kondisi yang berkaitan dengan kelemahan SPI dan operasinya. Tindak lanjut atas temuan dimaksud sebagaimana terlampir.

REKAPITULASI TINDAK LANJUT TEMUAN PEMERIKSAAN BPK ATAS LAPORAN KEUANGAN KEMENTERIAN/LEMBAGA TAHUN 2022 Pada Kementerian keuangan Per 31 Desember 2022

No	Uraian Temuan	Tindak Lanjut
1.	<p>Tanah seluas 310.779 m² belum bersertifikat, 353 unit rumah dinas dikuasai pihak ketiga dan Penatausahaan BMN pada beberapa satker belum tertib</p> <p>Rekomendasi: BPK merekomendasikan Menteri Keuangan agar:</p> <p>a. Membina Kuasa Pengguna Barang untuk mengelola dan mengamankan aset negara secara memadai sesuai ketentuan yang berlaku;</p> <p>b. Melakukan upaya-upaya untuk menertibkan aset yang dikuasai pihak ketiga sesuai dengan ketentuan yang berlaku;</p> <p>c. Segera memproses pengajuan sertifikasi tanah dan berkoordinasi dengan ke BPN untuk penerbitan sertifikat tanah;</p> <p>d. Membuat aturan dan mekanisme tentang penghapusan aset tak berwujud</p>	<p>Dibahas dalam Pra PTL Semester II1Tahun 2022: Diusulkan selesai apabila seluruh temuan tanah yang masih tercatat merupakan objek MoU tersebut dan Biromadan menyerahkan laporan progres sengketa (tanpa menunggu rumah negara ditertibkan)</p> <p>TL Januari 2022: Setjen: Rekomendasi b dan c Telah disampaikan nota Kesepahaman antara Kementerian ATR/BPN dan Kementerian Keuangan Nomor: 14/SKB-HK.03.01/VI/2021, Nomor: PRJ-6/MK.03/20211tanggal 15 Juni 2021 Tentang Sinergi Tugas dan Fungsi Bidang Agraria/Pertanahan, Tata Ruang dan Keuangan Negara terlampir. Telah disampaikan matriks progres sertifikasi tanah tahun 2021. Telah disampaikan daftar nominatif sertifikat tanah tahun 2022.</p> <p>Untuk rekomendasi b perlu didiskusikan lagi apakah aset-aset dan rumah dinas yang dikuasai pihak ketiga termasuk dalam cakupan penyelesaian melalui MoU tersebut.</p>
2.	<p>Denda Keterlambatan Penyelesaian Pekerjaan Sebesar 1,43 miliar dan Tagihan Listrik kepada Penyedia Barang Sebesar 87,98 juta Belum Ditagih</p> <p>Rekomendasi: BPK merekomendasikan kepada Menteri Keuangan agar memerintahkan Dirjen Bea dan Cukai, Dirjen Perbendaharaan, dan Dirjen Pengelolaan Utang untuk membina PPK sesuai ketentuan serta memungut denda keterlambatan dan kelebihan pembayaran tagihan listrik dari penyedia barang/jasa sebesar</p>	<p>Catatan: - Berdasarkan dokumen addendum ke-3, pengenaan denda dihitung berdasarkan bagian pekerjaan yang belum selesai. Penerbitan dokumen addendum ke-3 tersebut telah diyakini kebenarannya, yang didukung dengan dokumen SPM tgl 17 Desember 2011 yang telah menguraikan informasi bahwa adanya dokumen addendum ke-3. - Nilai denda yang diperhitungkan berdasarkan bagian kontrak sebagaimana diatur dalam addendum ke-3 sebesar 573.038.773 telah disetorkan ke kas negara saat proses pelaporan LHP (berdasarkan uraian tanggapan LHP).</p>

No	Uraian Temuan	Tindak Lanjut
	867.217.792,00 untuk disetor ke kas negara.	Usulan tim: Rekomendasi tidak dapat ditindaklanjuti.
3.	<p>Penatausahaan dan Pengelolaan BMN belum dilaksanakan dengan tertib dan terdapat aset sebesar 214.007.644.685,00 belum dilakukan Inventarisasi dan Penilaian</p> <p>Rekomendasi: BPK merekomendasikan Dirjen Pajak, Dirjen Perbendaharaan, dan Dirjen Kekayaan Negara melaksanakan IP atas BMN yang diperoleh sebelum tahun 2004</p>	<p>Catatan: '- Berdasarkan dokumen addendum ke-3, pengenaan denda dihitung berdasarkan bagian pekerjaan yang belum selesai. Penerbitan dokumen addendum ke-3 tersebut telah diyakini kebenarannya, yang didukung dengan dokumen SPM tgl 17 Desember 2011 yang telah menguraikan</p>
4.	<p>Terdapat Aset Pada Kementerian Keuangan Yang dikuasai Oleh Pihak Ketiga, Tidak Didukung Dokumen Sertifikat, dan Tidak diketahui Keberadaannya</p> <p>Rekomendasi: BPK merekomendasikan Kuasa Pengguna Barang pada DJPB, DJBC, dan DJP menertibkan aset dikuasai pihak yang tidak berhak.</p>	<p>PTL Juni 2021: Setjen: Akan disusun matriks penyelesaian penertiban/pengamanan BMN oleh Biro Madan. Matriks tersebut memuat info perkembangan penyelesaian penertiban BMN yang ada pada temuan yang dimaksud</p> <p>Catatan: Masih menunggu matriks penyelesaian BMN (TL DJPB, TL DJPBC, dan DJP selesai) Tindak Lanjut Semester I 2021:</p> <p>DJBC Direktorat P2 Terhadap pekerjaan pemeliharaan mesin alat pemindai Hi-Co Scan oleh PT. Anugerah Bersama Maju Cemerlang (PT AMBC) terdapat kewajiban penyetoran kepada negara dikarenakan kelebihan bayar lumpsum yang tidak terealisasi sebesar 2.915.575.416,-, telah disampaikan Surat PPK kepada PT AMBC melalui surat nomor S-17/BC.1051/2021 tanggal 22 Januari 2021 hal Permintaan Pembayaran Denda Temuan BPK atas Kelebihan Bayar Lumpsum Pemeliharaan Hi-Co Tahun Anggaran 2015</p> <p>Berdasarkan surat PPK tersebut telah diterima Surat PT AMBC kepada PPK nomor 100/AMBC-BCP PD/02/21-DU PT tanggal 23 Februari 2021 hal Tanggapan Tindak Lanjut Temuan BPK atas biaya Pemeliharaan Hi-Co TA 2015 yang menyatakan PT AMBC bersedia membayarkan kelebihan pembayaran sebesar 2.915.575.416 dengan cara mencicil.</p> <p>Catatan: Menunggu pembayaran lunas</p>

No	Uraian Temuan	Tindak Lanjut
5.	<p>Pengelolaan dan Pemanfaatan Aset Tetap serta Barang Milik Negara Tidak Memadai</p> <p>Rekomendasi: Direktur Jenderal Pajak dan Direktur Jenderal Bea dan Cukai selaku Kuasa Pengguna Barang untuk melakukan penertiban BMN dalam rangka pengamanan fisik, administrasi, maupun hukum di lingkungan Kementerian Keuangan</p>	<p>PTL Januari 2021 DJBC Telah disampaikan resume langkah-langkah penertiban yang telah dilakukan DJBC (terlampir).</p> <p>Selanjutnya rekomendasi ini akan diakomodir oleh Biromadan, segala penanganan aset akan dikoordinasikan oleh Biromadan.</p> <p>Status: Dalam Proses</p> <hr/> <p>PTL Januari 2021 DJP 1. Telah disampaikan Laporan Hasil Pelaksanaan Kegiatan Penanganan Masalah dan Sengketa Tanah dan/atau Bangunan Direktorat Jenderal Pajak Tahun Anggaran 2019, dengan hasil yang dicapai sbb. Berdasarkan kegiatan yang dilakukan sepanjang tahun 2019 oleh Tim Pengamanan Fisik, Administrasi, dan Hukum atas Tanah dan Rumah Negara Direktorat Jenderal Pajak Tahun 2019, yaitu: - 15 (lima belas) Unit Rumah Negara yang sebelumnya dikuasai oleh Pensiunan/Janda Pensiunan/Anak Pensiunan/Pihak Ketiga telah dikembalikan; - Penguasaan kembali aset berupa tanah di Pulogebang seluas 9013 m2; - Penguasaan kembali lahan Kemanggisan Sport House; - Sertifikat yang sudah diterbitkan sepanjang tahun 2019 sebanyak 9 sertifikat dan sedang dalam proses penerbitan sebanyak 4 sertifikat. 2. Telah disampaikan sertifikat yang sudah diterbitkan pada tahun 2019 yaitu: - pada Kantor Pertanahan Medan sebanyak 3 sertikat, - pada Kantor Pertanahan Tangerang sebanyak 3 sertifikat, - pada Kantor Pertanahan Jakarta Utara sebanyak 3 sertifikat, - pada Kantor Pertanahan Jakarta Pusat sebanyak 1 sertifikat.</p> <hr/> <p>Catatan: Sama dengan BMN lainnya dilimpahkan ke Biro Manajemen BMN dan Pengadaan</p> <p>Selesai di DJP</p>

No	Uraian Temuan	Tindak Lanjut
6.	<p>Evaluasi Pemilihan Pemenang Penyedia atas Beberapa Kegiatan Tidak Memadai dan Terdapat Ketidakkonsistenan Peraturan Pengadaan Barang/Jasa Pemerintah Terhadap Syarat Kualifikasi Kemampuan Keuangan</p> <p>Rekomendasi: Menetapkan SOP terkait mekanisme pemilihan penyedia di lingkungan Kementerian Keuangan untuk mendapatkan penyedia yang berkualitas</p>	<p>Update Semester II 2022:</p> <ol style="list-style-type: none"> 1. Telah disampaikan nota dinas dari Karomadan kepada Kepala Biro Umum nomor ND-1895/SJ.7/2022 tanggal 15 Desember 2022 hal Penyampaian Konsep SOP Melalui Aplikasi Orbus Batch 2 2. Konsep SOP telah masuk kedalam Aplikasi Orbus untuk menunggu penetapan Kepala Biro Umum <p>Update TL 60 Hari: Telah dilakukan penyusunan draft SOP terkait "Evaluasi Kewajaran Harga Pada Tender Pengadaan Barang/Jasa di Lingkungan Kementerian Keuangan", untuk kemudian akan diusulkan untuk ditetapkan.</p>
7.	<p>Penyelesaian Kerja Sama Penggunaan Tanah Milik Kementerian Keuangan dengan Otoritas Jasa Keuangan Berlarut-larut (hal 295)</p> <p>Rekomendasi: BPK merekomendasikan kepada Menteri Keuangan agar menginstruksikan Sekjen Kemenkeu untuk lebih optimal dalam berkoordinasi dengan OJK terkait penggunaan BMN tanah di Lot 1 SCBD.</p>	<p>Update TL Semester II 2022:</p> <ol style="list-style-type: none"> 1. Telah diterima Surat dari Ketua Dewan Komisiner OJK nomor S-303/D.01/2022 tanggal 13 Oktober 2022 hal Pengembalian tanah Lot 1 SCBD dan Pemenuhan Kebutuhan Infrastruktur OJK 2. Kepala Biro Manajemen BMN dan Pengadaan telah mengundang rapat Kepala Biro Hukum, Kepala Departemen Logistik OJK, dan Kepala Departemen Hukum OJK pada Kamis 8 Desember 2022 dengan agenda pembahasan pengakhiran Nota Kesepahaman No.MOU-2/MK.01/2019 – MOU-6/D.01/2019 dan Perjanjian Kerja Sama No.PER-33/SJ/2019 – PRJ-1/MS.3/2019 antara Kementerian Keuangan dengan OJK. 3. Telah disampaikan nota dinas dari Karomadan kepada Kepala Biro Hukum nomor ND-1916/SJ.7/2022 tanggal 19 Desember 2022 Penyampaian Notula Rapat dan Tindak Lanjut Pembahasan Pengakhiran Nota Kesepahaman dan Perjanjian Kerja Sama Antara Kementerian Keuangan dengan OJK 4. Telah disampaikan hasil penyempurnaan atas drafting pengakhiran kesepakatan bersama dan perjanjian kerja sama antara kemenkeu dan OJK dari Biro Hukum kepada Karomadan melalui nota dinas nomor ND-2499/SJ.3/2022 tanggal 28 Desember 2022 hal Kesepakatan Bersama Pengakhiran Nota Kesepahaman dan Perjanjian Kerja Sama Antara Kementerian Keuangan dengan Otoritas Jasa Keuangan 5. Telah disampaikan surat dari Karomadan kepada Kepala Departemen Hukum OJK nomor S-1/SJ.7/2023 tanggal 2 Januari 2023 hal Penyampaian Draft Kesepakatan Bersama Pengakhiran Nota Kesepahaman dan Perjanjian Kerja Sama Antara Kementerian Keuangan dan OJK <p>Update TL 60 Hari: Kepala Biromadan telah menyurati Kepala</p>

No	Uraian Temuan	Tindak Lanjut
		<p>Departemen Logistik Otoritas Jasa Keuangan dengan surat nomor S-99/SJ.7/2022 tanggal 4 Juli 2022 hal Monitoring Tindak Lanjut Penggunaan BMN Untuk Dioperasikan Oleh Pihak Lain Berupa Tanah Lot 1 SCBD yang isinya meminta konfirmasi atas tindak lanjut penggunaan BMN yang dioperasikan oleh pihak lain berupa tanah Lot 1 SCBD</p> <p>Catatan: Diusulkan selesai</p>

BERITA ACARA
REKONSILIASI UAPB DAN UAPA
Tahunan TA 2022 (*Audited*)



KEMENTERIAN KEUANGAN
REPUBLIK INDONESIA



G20
INDONESIA
2022



**KEMENTERIAN KEUANGAN REPUBLIK INDONESIA
SEKRETARIAT JENDERAL
BIRO MANAJEMEN BARANG MILIK NEGARA DAN PENGADAAN**

GEDUNG DJUANDA II LANTAI 15, JALAN DR. WAHIDIN NOMOR 1, JAKARTA 10710, KOTAK POS 21
TELEPON (021) 3449230 (20 SALURAN) PES. 6791/6792, 3511479 FAKSIMILI 3844783; SITUS www.kemenkeu.go.id

**BERITA ACARA REKONSILIASI DATA BARANG MILIK NEGARA
UNIT AKUNTANSI PENGGUNA ANGGARAN DAN UNIT AKUNTANSI PENGGUNA BARANG
KEMENTERIAN KEUANGAN TAHUN 2022 (AUDITED)**

NOMOR: BA- 18/SJ.74/2023

Pada hari ini Kamis, tanggal sebelas bulan Mei tahun dua ribu dua puluh tiga (11-05-2023) bertempat di Gedung Djuanda II Kementerian Keuangan, telah dilaksanakan rekonsiliasi nilai BMN antara Biro Perencanaan dan Keuangan Sekretariat Jenderal selaku Unit Akuntansi Pengguna Anggaran (UAPA) dengan Biro Manajemen BMN dan Pengadaan Sekretariat Jenderal selaku Unit Akuntansi Pengguna Barang (UAPB) Kementerian Keuangan.

Rekonsiliasi dilakukan dengan cara membandingkan Laporan Keuangan Kementerian Keuangan dan data BMN pada Laporan Barang Pengguna dari aplikasi SAKTI/Monsakti dengan hasil sebagaimana terlampir.

Demikian Berita Acara Rekonsiliasi ini dibuat untuk digunakan sebagaimana mestinya.

Kepala Bagian Akuntansi dan Pelaporan Keuangan

Jakarta, 11 Mei 2023

Kepala Bagian Penatausahaan BMN



Ditandatangani secara elektronik
Eko Kusdaryanto



Ditandatangani secara elektronik
Anne Serfiana



**LAMPIRAN BERITA ACARA REKONSILIASI INTERNAL DATA BMN
UNIT AKUNTANSI PENGGUNA ANGGARAN DAN PENGGUNA BARANG KEMENTERIAN KEUANGAN
PER 31 DESEMBER 2022 (AUDITED)**

AKUN	URAIAN	NILAI NERACA	NILAI SUB LEDGER	SELISIH
117111	Barang Konsumsi	252.391.601.559	252.391.601.559	-
117112	Amunisi	10.677.901.965	10.677.901.965	-
117113	Bahan untuk Pemeliharaan	6.969.464.821	6.969.464.821	-
117114	Suku Cadang	62.224.780.511	62.224.780.511	-
117121	Pita Cukai, Materai dan Leges	140.079.442.418	140.079.442.418	-
117123	Hewan dan Tanaman untuk dijual atau diserahkan kepada Masyarakat	-	-	-
117124	Peralatan dan Mesin untuk dijual atau diserahkan kepada Masyarakat	-	-	-
117126	Aset Tetap Lainnya untuk diserahkan kepada Masyarakat	-	-	-
117127	Aset Lain-Lain untuk diserahkan kepada Masyarakat	-	-	-
117128	Barang Persediaan Lainnya untuk Dijual/Diserahkan ke Masyarakat	-	-	-
117129	Persediaan Lainnya Untuk Diserahkan Kepada Masyarakat - Dalam Proses	-	-	-
117131	Bahan Baku	-	-	-
117141	Persediaan dalam Rangka Bantuan Sosial	-	-	-
117191	Persediaan untuk Tujuan Strategis/Berjaga-jaga	-	-	-
117199	Persediaan Lainnya	9.457.337.540	9.457.337.540	-
131111	Tanah	94.366.130.472.658	94.366.130.472.658	-
132111	Peralatan dan Mesin	16.511.484.404.215	16.511.484.404.215	-
133111	Gedung dan Bangunan	17.768.614.070.151	17.768.614.070.151	-
134111	Jalan dan Jembatan	189.632.570.630	189.632.570.630	-
134112	Irigasi	24.353.270.724	24.353.270.724	-
134113	Jaringan	13.682.439.608	13.682.439.608	-
135111	Aset Tetap Renovasi	17.139.478.459	17.139.478.459	-
135121	Aset Tetap Lainnya	25.531.439.771	25.531.439.771	-
136111	Konstruksi Dalam pengerjaan	347.999.948.446	347.999.948.446	-
136211	Konstruksi Dalam Pengerjaan - BLU	-	-	-
137111	Akumulasi Penyusutan Peralatan dan Mesin	(13.617.230.135.457)	(13.617.230.135.457)	-
137121	Akumulasi Penyusutan Peralatan dan Mesin - BLU	-	-	-
137211	Akumulasi Penyusutan Gedung dan Bangunan	(3.229.230.497.198)	(3.229.230.497.198)	-
137311	Akumulasi Penyusutan Jalan dan Jembatan	(42.870.961.940)	(42.870.961.940)	-
137312	Akumulasi Penyusutan Irigasi	(15.686.580.650)	(15.686.580.650)	-
137313	Akumulasi Penyusutan Jaringan	(3.683.775.410)	(3.683.775.410)	-
137411	Akumulasi Penyusutan Aset Tetap Lainnya	(932.895.602)	(932.895.602)	-
162151	Software	1.269.251.499.140	1.269.251.499.140	-
162161	Lisensi	804.993.554.043	804.993.554.043	-
162171	Hasil Kajian/Penelitian	2.892.445.250	2.892.445.250	-
162191	Aset Tak Berwujud Lainnya	3.043.384.719	3.043.384.719	-
162311	Aset Tak Berwujud Dalam Pengerjaan	655.064.844.669	655.064.844.669	-
166112	Aset Tetap yang tidak digunakan dalam Operasi Pemerintahan	697.328.252.147	697.347.352.147	(19.100.000)
166113	Aset Tak Berwujud yang tidak digunakan dalam Operasional Pemerintahan	5.153.368.361	5.153.368.361	-
166125	Aset Eks Kelolaan PT. PPA	-	-	-
166126	Aset Eks Pertamina	-	-	-
166129	Aset Lain-lain BUN	-	-	-
169122	Akumulasi Penyusutan Aset Tetap yang Tidak Digunakan dalam Operasi Pemerintahan	(658.875.784.385)	(658.894.884.385)	19.100.000
169135	Akumulasi Penyusutan Aset Eks Kelolaan PT. PPA	-	-	-
169136	Akumulasi Penyusutan Aset Eks Pertamina	-	-	-
169139	Akumulasi Penyusutan Aset Lain-lain BUN	-	-	-
169315	Akumulasi Amortisasi Software	(1.074.921.587.805)	(1.074.921.587.805)	-
169316	Akumulasi Amortisasi Lisensi	(364.460.847.080)	(364.460.847.080)	-
169317	Akumulasi Amortisasi Aset Tak Berwujud Lainnya	-	-	-
169318	Akumulasi Amortisasi Aset Tak Berwujud yang tidak digunakan dalam Operasional Pemerintahan	(4.647.948.773)	(4.647.948.773)	-
169411	Akumulasi Amortisasi Software-Badan Layanan Umum	-	-	-
	Total	114.171.554.957.505	114.171.554.957.505	

Keterangan: Penjelasan selisih terlampir pada masing-masing Eselon I

Kepala Bagian Akuntansi dan Pelaporan Keuangan

Kepala Bagian Penatausahaan BMN



Ditandatangani secara elektronik
Eko Kusdaryanto



Ditandatangani secara elektronik
Anne Serfiana



LAMPIRAN BERITA ACARA REKONSILIASI INTERNAL DATA BMN
UNIT AKUNTANSI PENGGUNA ANGGARAN DAN PENGGUNA BARANG PER UNIT ESELON I KEMENTERIAN KEUANGAN
PER 31 DESEMBER 2022 (AUDITED)

ESELON I	AKUN	URAIAN	Nilai Neraca	Nilai Sub Ledger	SELISIH	Keterangan
SEKRETARIAT JENDERAL						
01	117111	Barang Konsumsi	3.529.833.588	3.529.833.588	-	
01	117113	Bahan untuk Pemeliharaan	760.930.032	760.930.032	-	
01	117114	Suku Cadang	-	-	-	
01	117121	Pita Cukai Materai dan Leges	-	-	-	
01	117124	Peralatan dan Mesin untuk dijual atau diserahkan kepada Masyarakat	-	-	-	
01	117128	Barang Persediaan Lainnya untuk Dijual/Diserahkan ke Masyarakat	-	-	-	
01	117131	Bahan Baku	-	-	-	
01	117199	Persediaan Lainnya	57.243.589	57.243.589	-	
01	131111	Tanah	29.347.877.435.296	29.347.877.435.296	-	
01	132111	Peralatan dan Mesin	2.309.250.766.910	2.309.250.766.910	-	
01	133111	Gedung dan Bangunan	3.776.156.674.427	3.776.156.674.427	-	
01	134111	Jalan dan Jembatan	-	-	-	
01	134112	Irigasi	-	-	-	
01	134113	Jaringan	-	-	-	
01	135111	Aset Tetap Renovasi	112.222.000	112.222.000	-	
01	135121	Aset Tetap Lainnya	4.223.371.041	4.223.371.041	-	
01	136111	Konstruksi Dalam pengerjaan	182.135.023.686	182.135.023.686	-	
01	137111	Akumulasi Penyusutan Peralatan dan Mesin	(1.500.366.122.141)	(1.500.366.122.141)	-	
01	137211	Akumulasi Penyusutan Gedung dan Bangunan	(578.635.951.114)	(578.635.951.114)	-	
01	137311	Akumulasi Penyusutan Jalan dan Jembatan	-	-	-	
01	137312	Akumulasi Penyusutan Irigasi	-	-	-	
01	137313	Akumulasi Penyusutan Jaringan	-	-	-	
01	137411	Akumulasi Penyusutan Aset Tetap Lainnya	(238.641.187)	(238.641.187)	-	
01	162151	Software	427.393.279.834	427.393.279.834	-	
01	162161	Lisensi	2.614.827.136	2.614.827.136	-	
01	162171	Hasil Kajian/penelitian	809.982.500	809.982.500	-	
01	162191	Aset Tak Berwujud Lainnya	1.949.446.600	1.949.446.600	-	
01	162311	Aset Tak Berwujud Dalam Pengerjaan	875.307.150	875.307.150	-	
01	166112	Aset Tetap yang tidak digunakan dalam Operasi Pemerintahan	74.136.398.611	74.155.498.611	(19.100.000)	Jurnal Manual atas BMN Hilang yang belum diusulkan penghapusan
01	166113	Aset Tak Berwujud yang tidak digunakan dalam Operasional Pemerintahan	-	-	-	
01	169122	Akumulasi Penyusutan Aset Tetap yang Tidak Digunakan dalam Operasi Pemerintahan	(74.073.194.547)	(74.092.294.547)	19.100.000	Jurnal Manual atas BMN Hilang yang belum diusulkan penghapusan
01	169315	Akumulasi Amortisasi Software	(312.323.933.530)	(312.323.933.530)	-	
01	169316	Akumulasi Amortisasi Lisensi	(1.505.290.367)	(1.505.290.367)	-	
01	169317	Akumulasi Amortisasi Aset Tak Berwujud Lainnya	-	-	-	
01	169318	Akumulasi Amortisasi Aset Tak Berwujud yang tidak digunakan dalam Operasional Pemerintahan	-	-	-	
TOTAL			33.664.739.609.514	33.664.739.609.514	-	
INSPEKTORAT JENDERAL						
02	117111	Barang Konsumsi	975.375.469	975.375.469	-	
02	117113	Bahan untuk Pemeliharaan	34.870.629	34.870.629	-	
02	131111	Tanah	78.478.564.000	78.478.564.000	-	
02	132111	Peralatan dan Mesin	49.326.205.196	49.326.205.196	-	
02	133111	Gedung dan Bangunan	3.033.318.694	3.033.318.694	-	
02	135111	Aset Tetap Renovasi	-	-	-	
02	135121	Aset Tetap Lainnya	705.277.798	705.277.798	-	
02	136111	Konstruksi Dalam pengerjaan	-	-	-	
02	137111	Akumulasi Penyusutan Peralatan dan Mesin	(40.403.337.993)	(40.403.337.993)	-	
02	137211	Akumulasi Penyusutan Gedung dan Bangunan	(695.012.580)	(695.012.580)	-	
02	137411	Akumulasi Penyusutan Aset Tetap Lainnya	-	-	-	
02	162151	Software	12.870.187.963	12.870.187.963	-	
02	162161	Lisensi	-	-	-	
02	162191	Aset Tak Berwujud Lainnya	48.633.549	48.633.549	-	
02	166112	Aset Tetap yang tidak digunakan dalam Operasi Pemerintahan	1.284.100.000	1.284.100.000	-	
02	166113	Aset Tak Berwujud yang tidak digunakan dalam Operasional Pemerintahan	-	-	-	
02	169122	Akumulasi Penyusutan Aset Tetap yang Tidak Digunakan dalam Operasi Pemerintahan	(1.284.100.000)	(1.284.100.000)	-	
02	169315	Akumulasi Amortisasi Software	(11.913.436.857)	(11.913.436.857)	-	
02	169316	Akumulasi Amortisasi Lisensi	-	-	-	
02	169318	Akumulasi Amortisasi Aset Tak Berwujud yang tidak digunakan dalam Operasional Pemerintahan	-	-	-	
TOTAL			92.460.645.868	92.460.645.868	-	

**LAMPIRAN BERITA ACARA REKONSILIASI INTERNAL DATA BMN
UNIT AKUNTANSI PENGGUNA ANGGARAN DAN PENGGUNA BARANG PER UNIT ESELON I KEMENTERIAN KEUANGAN
PER 31 DESEMBER 2022 (AUDITED)**

ESELONI	AKUN	URAIAN	Nilai Neraca	Nilai Sub Ledger	SELISIH	Keterangan
DIREKTORAT JENDERAL ANGGARAN						
03	117111	Barang Konsumsi	432.312.411	432.312.411	-	
03	117113	Bahan untuk Pemeliharaan	6.213.545	6.213.545	-	
03	131111	Tanah	19.900.206.000	19.900.206.000	-	
03	132111	Peralatan dan Mesin	99.927.654.075	99.927.654.075	-	
03	133111	Gedung dan Bangunan	7.548.135.276	7.548.135.276	-	
03	135111	Aset Tetap Renovasi	-	-	-	
03	135121	Aset Tetap Lainnya	617.669.237	617.669.237	-	
03	136111	Konstruksi Dalam pengerjaan	2.475.881.962	2.475.881.962	-	
03	137111	Akumulasi Penyusutan Peralatan dan Mesin	(78.093.275.358)	(78.093.275.358)	-	
03	137211	Akumulasi Penyusutan Gedung dan Bangunan	(969.809.012)	(969.809.012)	-	
03	137411	Akumulasi Penyusutan Aset Tetap Lainnya	-	-	-	
03	162151	Software	10.151.118.218	10.151.118.218	-	
03	162171	Hasil Kajian/Penelitian	-	-	-	
03	162311	Aset Tak Berwujud Dalam Pengerjaan	-	-	-	
03	166112	Aset Tetap yang tidak digunakan dalam Operasi Pemerintahan	-	-	-	
03	166113	Aset Tak Berwujud yang tidak digunakan dalam Operasional Pemerintahan	-	-	-	
03	169122	Akumulasi Penyusutan Aset Tetap yang Tidak Digunakan dalam Operasi Pemerintahan	-	-	-	
03	169315	Akumulasi Amortisasi Software	(8.443.853.850)	(8.443.853.850)	-	
03	169318	Akumulasi Amortisasi Aset Tak Berwujud yang tidak digunakan dalam Operasional Pemerintahan	-	-	-	
TOTAL			53.552.252.504	53.552.252.504	-	
DIREKTORAT JENDERAL PAJAK						
04	117111	Barang Konsumsi	135.623.988.749	135.623.988.749	-	
04	117112	Amunisi	-	-	-	
04	117113	Bahan untuk Pemeliharaan	2.210.044.273	2.210.044.273	-	
04	117114	Suku Cadang	-	-	-	
04	117121	Pita Cukai Materai dan Leges	135.669.239.648	135.669.239.648	-	
04	117124	Peralatan dan Mesin untuk dijual atau diserahkan kepada Masyarakat	-	-	-	
04	117127	Aset Lain-Lain untuk diserahkan kepada Masyarakat	-	-	-	
04	117128	Barang Persediaan Lainnya untuk Dijual/Diserahkan ke Masyarakat	-	-	-	
04	117129	Persediaan Lainnya Untuk Diserahkan Kepada Masyarakat - Dalam Proses	-	-	-	
04	117131	Bahan Baku	-	-	-	
04	117141	Persediaan dalam Rangka Bantuan Sosial	-	-	-	
04	117191	Persediaan untuk Tujuan Strategis/Berjaga-jaga	-	-	-	
04	117199	Persediaan Lainnya	1.915.880.215	1.915.880.215	-	
04	131111	Tanah	31.630.263.181.003	31.630.263.181.003	-	
04	132111	Peralatan dan Mesin	5.329.525.529.748	5.329.525.529.748	-	
04	133111	Gedung dan Bangunan	7.017.469.692.595	7.017.469.692.595	-	
04	134111	Jalan dan Jembatan	1.582.381.000	1.582.381.000	-	
04	134112	Irigasi	15.719.000	15.719.000	-	
04	134113	Jaringan	9.087.138.028	9.087.138.028	-	
04	135111	Aset Tetap Renovasi	-	-	-	
04	135121	Aset Tetap Lainnya	2.717.954.051	2.717.954.051	-	
04	136111	Konstruksi Dalam pengerjaan	71.410.166.674	71.410.166.674	-	
04	137111	Akumulasi Penyusutan Peralatan dan Mesin	(4.600.257.382.950)	(4.600.257.382.950)	-	
04	137211	Akumulasi Penyusutan Gedung dan Bangunan	(1.180.846.044.031)	(1.180.846.044.031)	-	
04	137311	Akumulasi Penyusutan Jalan dan Jembatan	(1.484.438.550)	(1.484.438.550)	-	
04	137312	Akumulasi Penyusutan Irigasi	(3.919.823)	(3.919.823)	-	
04	137313	Akumulasi Penyusutan Jaringan	(1.926.651.500)	(1.926.651.500)	-	
04	137411	Akumulasi Penyusutan Aset Tetap Lainnya	(67.935.840)	(67.935.840)	-	
04	162151	Software	202.645.306.056	202.645.306.056	-	
04	162161	Lisensi	316.594.575.360	316.594.575.360	-	
04	162191	Aset Tak Berwujud Lainnya	-	-	-	
04	162311	Aset Tak Berwujud Dalam Pengerjaan	654.189.537.519	654.189.537.519	-	
04	166112	Aset Tetap yang tidak digunakan dalam Operasi Pemerintahan	423.822.992.934	423.822.992.934	-	
04	166113	Aset Tak Berwujud yang tidak digunakan dalam Operasional Pemerintahan	4.557.569.399	4.557.569.399	-	
04	169122	Akumulasi Penyusutan Aset Tetap yang Tidak Digunakan dalam Operasi Pemerintahan	(408.351.417.563)	(408.351.417.563)	-	
04	169315	Akumulasi Amortisasi Software	(197.172.322.595)	(197.172.322.595)	-	
04	169316	Akumulasi Amortisasi Lisensi	(168.832.992.409)	(168.832.992.409)	-	
04	169317	Akumulasi Amortisasi Aset Tak Berwujud Lainnya	-	-	-	
04	169318	Akumulasi Amortisasi Aset Tak Berwujud yang tidak digunakan dalam Operasional Pemerintahan	(4.440.790.811)	(4.440.790.811)	-	
TOTAL			39.375.917.000.180	39.375.917.000.180	-	

LAMPIRAN BERITA ACARA REKONSILIASI INTERNAL DATA BMN
UNIT AKUNTANSI PENGGUNA ANGGARAN DAN PENGGUNA BARANG PER UNIT ESELON I KEMENTERIAN KEUANGAN
PER 31 DESEMBER 2022 (AUDITED)

ESELON I	AKUN	URAIAN	Nilai Neraca	Nilai Sub Ledger	SELISIH	Keterangan
DIREKTORAT JENDERAL BEA DAN CUKAI						
05	117111	Barang Konsumsi	83.393.446.204	83.393.446.204	-	
05	117112	Amunisi	10.677.901.965	10.677.901.965	-	
05	117113	Bahan untuk Pemeliharaan	2.986.055.805	2.986.055.805	-	
05	117114	Suku Cadang	62.224.780.511	62.224.780.511	-	
05	117121	Pita Cukai Materai dan Leges	4.410.202.770	4.410.202.770	-	
05	117123	Hewan dan Tanaman untuk dijual atau diserahkan kepada Masyarakat	-	-	-	
05	117124	Peralatan dan Mesin untuk dijual atau diserahkan kepada Masyarakat	-	-	-	
05	117126	Aset Tetap Lainnya untuk diserahkan kepada Masyarakat	-	-	-	
05	117127	Aset Lain-Lain untuk diserahkan kepada Masyarakat	-	-	-	
05	117128	Barang Persediaan Lainnya untuk Dijual/Diserahkan ke Masyarakat	-	-	-	
05	117129	Persediaan Lainnya Untuk Diserahkan Kepada Masyarakat - Dalam Proses	-	-	-	
05	117131	Bahan Baku	-	-	-	
05	117141	Persediaan dalam Rangka Bantuan Sosial	-	-	-	
05	117191	Persediaan untuk Tujuan Strategis/Berjaga-jaga	-	-	-	
05	117199	Persediaan Lainnya	7.110.020.548	7.110.020.548	-	
05	131111	Tanah	16.341.400.380.532	16.341.400.380.532	-	
05	132111	Peralatan dan Mesin	5.719.882.394.813	5.719.882.394.813	-	
05	133111	Gedung dan Bangunan	2.855.154.258.106	2.855.154.258.106	-	
05	134111	Jalan dan Jembatan	187.360.374.630	187.360.374.630	-	
05	134112	Irigasi	24.203.732.724	24.203.732.724	-	
05	134113	Jaringan	4.094.463.580	4.094.463.580	-	
05	135111	Aset Tetap Renovasi	6.165.447.177	6.165.447.177	-	
05	135121	Aset Tetap Lainnya	2.222.141.190	2.222.141.190	-	
05	136111	Konstruksi Dalam pengerjaan	66.924.883.736	66.924.883.736	-	
05	137111	Akumulasi Penyusutan Peralatan dan Mesin	(4.909.266.753.943)	(4.909.266.753.943)	-	
05	137211	Akumulasi Penyusutan Gedung dan Bangunan	(657.049.393.021)	(657.049.393.021)	-	
05	137311	Akumulasi Penyusutan Jalan dan Jembatan	(40.825.961.339)	(40.825.961.339)	-	
05	137312	Akumulasi Penyusutan Irigasi	(15.658.535.301)	(15.658.535.301)	-	
05	137313	Akumulasi Penyusutan Jaringan	(1.625.858.128)	(1.625.858.128)	-	
05	137411	Akumulasi Penyusutan Aset Tetap Lainnya	(11.500.000)	(11.500.000)	-	
05	162151	Software	168.557.403.659	168.557.403.659	-	
05	162191	Aset Tak Berwujud Lainnya	-	-	-	
05	162311	Aset Tak Berwujud Dalam Pengerjaan	-	-	-	
05	166112	Aset Tetap yang tidak digunakan dalam Operasi Pemerintahan	143.367.932.426	143.367.932.426	-	
05	166113	Aset Tak Berwujud yang tidak digunakan dalam Operasional Pemerintahan	9.679.562	9.679.562	-	
05	169122	Akumulasi Penyusutan Aset Tetap yang Tidak Digunakan dalam Operasi Pemerintahan	(123.488.796.368)	(123.488.796.368)	-	
05	169315	Akumulasi Amortisasi Software	(116.180.628.863)	(116.180.628.863)	-	
05	169318	Akumulasi Amortisasi Aset Tak Berwujud yang tidak digunakan dalam Operasional Pemerintahan	(9.679.562)	(9.679.562)	-	
TOTAL			19.826.028.393.413	19.826.028.393.413	-	
DIREKTORAT JENDERAL PERIMBANGAN KEUANGAN						
06	117111	Barang Konsumsi	1.068.668.797	1.068.668.797	-	
06	117113	Bahan untuk Pemeliharaan	75.800.508	75.800.508	-	
06	132111	Peralatan dan Mesin	103.764.804.143	103.764.804.143	-	
06	133111	Gedung dan Bangunan	1.427.595.200	1.427.595.200	-	
06	134113	Jaringan	-	-	-	
06	135111	Aset Tetap Renovasi	-	-	-	
06	135121	Aset Tetap Lainnya	651.888.518	651.888.518	-	
06	136111	Konstruksi Dalam pengerjaan	-	-	-	
06	137111	Akumulasi Penyusutan Peralatan dan Mesin	(93.304.051.953)	(93.304.051.953)	-	
06	137211	Akumulasi Penyusutan Gedung dan Bangunan	(159.403.781)	(159.403.781)	-	
06	137313	Akumulasi Penyusutan Jaringan	-	-	-	
06	137411	Akumulasi Penyusutan Aset Tetap Lainnya	-	-	-	
06	162151	Software	9.060.922.478	9.060.922.478	-	
06	162161	Lisensi	830.225.216	830.225.216	-	
06	162311	Aset Tak Berwujud Dalam Pengerjaan	-	-	-	
06	166112	Aset Tetap yang tidak digunakan dalam Operasi Pemerintahan	448.631.261	448.631.261	-	
06	166113	Aset Tak Berwujud yang tidak digunakan dalam Operasional Pemerintahan	-	-	-	
06	169122	Akumulasi Penyusutan Aset Tetap yang Tidak Digunakan dalam Operasi Pemerintahan	(374.631.261)	(374.631.261)	-	
06	169315	Akumulasi Amortisasi Software	(7.212.650.623)	(7.212.650.623)	-	
06	169316	Akumulasi Amortisasi Lisensi	(227.664.533)	(227.664.533)	-	
06	169318	Akumulasi Amortisasi Aset Tak Berwujud yang tidak digunakan dalam Operasional Pemerintahan	-	-	-	
TOTAL			16.050.133.970	16.050.133.970	-	

**LAMPIRAN BERITA ACARA REKONSILIASI INTERNAL DATA BMN
UNIT AKUNTANSI PENGGUNA ANGGARAN DAN PENGGUNA BARANG PER UNIT ESELON I KEMENTERIAN KEUANGAN
PER 31 DESEMBER 2022 (AUDITED)**

ESELON I	AKUN	URAIAN	Nilai Neraca	Nilai Sub Ledger	SELISIH	Keterangan
DIREKTORAT JENDERAL PENGELOLAAN PEMBIAYAAN DAN RISIKO						
07	117111	Barang Konsumsi	787.059.593	787.059.593	-	
07	117113	Bahan untuk Pemeliharaan	-	-	-	
07	117121	Pita Cukai Materai dan Leges	-	-	-	
07	131111	Tanah	244.386.025.000	244.386.025.000	-	
07	132111	Peralatan dan Mesin	82.158.747.833	82.158.747.833	-	
07	133111	Gedung dan Bangunan	114.903.090.120	114.903.090.120	-	
07	135111	Aset Tetap Renovasi	-	-	-	
07	135121	Aset Tetap Lainnya	689.470.121	689.470.121	-	
07	136111	Konstruksi Dalam pengerjaan	5.910.848.904	5.910.848.904	-	
07	137111	Akumulasi Penyusutan Peralatan dan Mesin	(68.663.340.153)	(68.663.340.153)	-	
07	137211	Akumulasi Penyusutan Gedung dan Bangunan	(12.320.325.874)	(12.320.325.874)	-	
07	137411	Akumulasi Penyusutan Aset Tetap Lainnya	(6.737.500)	(6.737.500)	-	
07	162151	Software	9.224.976.486	9.224.976.486	-	
07	166112	Aset Tetap yang tidak digunakan dalam Operasi Pemerintahan	1.484.164.816	1.484.164.816	-	
07	169122	Akumulasi Penyusutan Aset Tetap yang Tidak Digunakan dalam Operasi Pemerintahan	(1.484.164.816)	(1.484.164.816)	-	
07	169315	Akumulasi Amortisasi Software	(9.021.183.007)	(9.021.183.007)	-	
TOTAL			368.048.631.523	368.048.631.523	-	
DIREKTORAT JENDERAL PERBENDAHARAAN						
08	117111	Barang Konsumsi	16.980.555.095	16.980.555.095	-	
08	117113	Bahan untuk Pemeliharaan	394.306.374	394.306.374	-	
08	117114	Suku Cadang	-	-	-	
08	117121	Pita Cukai Materai dan Leges	-	-	-	
08	117124	Peralatan dan Mesin untuk dijual atau diserahkan kepada Masyarakat	-	-	-	
08	117128	Barang Persediaan Lainnya untuk Dijual/Diserahkan ke Masyarakat	-	-	-	
08	117129	Persediaan Lainnya Untuk Diserahkan Kepada Masyarakat - Dalam Proses	-	-	-	
08	117131	Bahan Baku	-	-	-	
08	117141	Persediaan dalam Rangka Bantuan Sosial	-	-	-	
08	117191	Persediaan untuk Tujuan Strategis/Berjaga-jaga	-	-	-	
08	117199	Persediaan Lainnya	-	-	-	
08	131111	Tanah	9.072.828.813.486	9.072.828.813.486	-	
08	132111	Peralatan dan Mesin	1.636.741.890.276	1.636.741.890.276	-	
08	133111	Gedung dan Bangunan	2.061.188.950.999	2.061.188.950.999	-	
08	134111	Jalan dan Jembatan	479.879.000	479.879.000	-	
08	134112	Irigasi	133.819.000	133.819.000	-	
08	134113	Jaringan	500.838.000	500.838.000	-	
08	135111	Aset Tetap Renovasi	10.675.172.282	10.675.172.282	-	
08	135121	Aset Tetap Lainnya	1.380.901.094	1.380.901.094	-	
08	136111	Konstruksi Dalam pengerjaan	13.133.398.275	13.133.398.275	-	
08	137111	Akumulasi Penyusutan Peralatan dan Mesin	(1.355.866.825.559)	(1.355.866.825.559)	-	
08	137211	Akumulasi Penyusutan Gedung dan Bangunan	(509.869.862.014)	(509.869.862.014)	-	
08	137311	Akumulasi Penyusutan Jalan dan Jembatan	(445.097.251)	(445.097.251)	-	
08	137312	Akumulasi Penyusutan Irigasi	(24.125.526)	(24.125.526)	-	
08	137313	Akumulasi Penyusutan Jaringan	(131.265.782)	(131.265.782)	-	
08	137411	Akumulasi Penyusutan Aset Tetap Lainnya	(113.185.500)	(113.185.500)	-	
08	162151	Software	372.679.933.752	372.679.933.752	-	
08	162161	Lisensi	473.557.080.925	473.557.080.925	-	
08	162191	Aset Tak Berwujud Lainnya	44.889.000	44.889.000	-	
08	162311	Aset Tak Berwujud Dalam Pengerjaan	-	-	-	
08	166112	Aset Tetap yang tidak digunakan dalam Operasi Pemerintahan	25.264.635.498	25.264.635.498	-	
08	166113	Aset Tak Berwujud yang tidak digunakan dalam Operasional Pemerintahan	197.478.400	197.478.400	-	
08	169122	Akumulasi Penyusutan Aset Tetap yang Tidak Digunakan dalam Operasi Pemerintahan	(24.899.708.009)	(24.899.708.009)	-	
08	169315	Akumulasi Amortisasi Software	(368.804.952.730)	(368.804.952.730)	-	
08	169316	Akumulasi Amortisasi Lisensi	(188.133.426.121)	(188.133.426.121)	-	
08	169318	Akumulasi Amortisasi Aset Tak Berwujud yang tidak digunakan dalam Operasional Pemerintahan	(197.478.400)	(197.478.400)	-	
08	169411	Akumulasi Amortisasi Software-Badan Layanan Umum	-	-	-	
TOTAL			11.237.696.614.564	11.237.696.614.564	-	
DIREKTORAT JENDERAL KEKAYAAN NEGARA						
09	117111	Barang Konsumsi	5.235.107.392	5.235.107.392	-	
09	117113	Bahan untuk Pemeliharaan	-	-	-	
09	117121	Pita Cukai Materai dan Leges	-	-	-	
09	117128	Barang Persediaan Lainnya untuk Dijual/Diserahkan ke Masyarakat	-	-	-	

**LAMPIRAN BERITA ACARA REKONSILIASI INTERNAL DATA BMN
UNIT AKUNTANSI PENGGUNA ANGGARAN DAN PENGGUNA BARANG PER UNIT ESELON I KEMENTERIAN KEUANGAN
PER 31 DESEMBER 2022 (AUDITED)**

ESELONI	AKUN	URAIAN	Nilai Neraca	Nilai Sub Ledger	SELISIH	Keterangan
09	117131	Bahan Baku	-	-	-	
09	117199	Persediaan Lainnya	-	-	-	
09	131111	Tanah	1.754.598.113.341	1.754.598.113.341	-	
09	132111	Peralatan dan Mesin	583.398.509.148	583.398.509.148	-	
09	133111	Gedung dan Bangunan	670.002.649.416	670.002.649.416	-	
09	134111	Jalan dan Jembatan	209.936.000	209.936.000	-	
09	134112	Irigasi	-	-	-	
09	134113	Jaringan	-	-	-	
09	135111	Aset Tetap Renovasi	-	-	-	
09	135121	Aset Tetap Lainnya	1.446.151.962	1.446.151.962	-	
09	136111	Konstruksi Dalam pengerjaan	4.283.051.849	4.283.051.849	-	
09	137111	Akumulasi Penyusutan Peralatan dan Mesin	(511.189.129.318)	(511.189.129.318)	-	
09	137211	Akumulasi Penyusutan Gedung dan Bangunan	(101.011.640.228)	(101.011.640.228)	-	
09	137311	Akumulasi Penyusutan Jalan dan Jembatan	(115.464.800)	(115.464.800)	-	
09	137312	Akumulasi Penyusutan Irigasi	-	-	-	
09	137313	Akumulasi Penyusutan Jaringan	-	-	-	
09	137411	Akumulasi Penyusutan Aset Tetap Lainnya	(104.436.000)	(104.436.000)	-	
09	138311	Properti Investasi	29.994.023.216.836	-	29.994.023.216.836	Pencatatan Aset BUN
09	138313	Properti Investasi dalam Pengerjaan	5.055.677.245	-	5.055.677.245	Pencatatan Aset BUN
09	138411	Akumulasi Penyusutan Properti Investasi	(18.180.688.477.231)	-	(18.180.688.477.231)	Pencatatan Akumulasi Penyusutan Aset BUN
09	162151	Software	29.127.938.005	29.127.938.005	-	
09	162161	Lisensi	10.431.222.100	10.431.222.100	-	
09	162171	Hasil Kajian/Penelitian	188.915.500	188.915.500	-	
09	162191	Aset Tak Berwujud Lainnya	19.806.000	19.806.000	-	
09	162311	Aset Tak Berwujud Dalam Pengerjaan	-	-	-	
09	166112	Aset Tetap yang tidak digunakan dalam Operasi Pemerintahan	12.385.346.819	12.385.346.819	-	
09	166113	Aset Tak Berwujud yang tidak digunakan dalam Operasional Pemerintahan	388.641.000	388.641.000	-	
09	166121	Aset Eks BPPN	-	-	-	
09	166125	Aset Eks Kelolaan PT. PPA	187.409.252.504	-	187.409.252.504	Pencatatan Aset BUN
09	166126	Aset Eks Pertamina	590.639.298.679	-	590.639.298.679	Pencatatan Aset BUN
09	166129	Aset Lain-lain BUN	19.370.569.500	-	19.370.569.500	Pencatatan Aset BUN
09	169122	Akumulasi Penyusutan Aset Tetap yang Tidak Digunakan dalam Operasi Pemerintahan	(11.856.354.817)	(11.856.354.817)	-	
09	169135	Akumulasi Penyusutan Aset Eks Kelolaan PT. PPA	(430.160.983)	-	(430.160.983)	Pencatatan Akumulasi Penyusutan Aset BUN
09	169136	Akumulasi Penyusutan Aset Eks Pertamina	(415.311.394.585)	-	(415.311.394.585)	Pencatatan Akumulasi Penyusutan Aset BUN
09	169139	Akumulasi Penyusutan Aset Lain-lain BUN	(69.246.513)	-	(69.246.513)	Pencatatan Akumulasi Penyusutan Aset BUN
09	169315	Akumulasi Amortisasi Software	(28.463.276.008)	(28.463.276.008)	-	
09	169316	Akumulasi Amortisasi Lisensi	(5.469.732.925)	(5.469.732.925)	-	
09	169317	Akumulasi Amortisasi Aset Tak Berwujud Lainnya	-	-	-	
TOTAL			14.613.504.089.888	2.413.505.354.436	12.199.998.735.452	
BADAN PENDIDIKAN DAN PELATIHAN KEUANGAN						
11	117111	Barang Konsumsi	3.391.412.353	3.391.412.353	-	
11	117113	Bahan untuk Pemeliharaan	314.662.114	314.662.114	-	
11	117114	Suku Cadang	-	-	-	
11	117121	Pita Cukai Materai dan Leges	-	-	-	
11	117124	Peralatan dan Mesin untuk dijual atau diserahkan kepada Masyarakat	-	-	-	
11	117128	Barang Persediaan Lainnya untuk Dijual/Diserahkan ke Masyarakat	-	-	-	
11	117131	Bahan Baku	-	-	-	
11	117141	Persediaan dalam Rangka Bantuan Sosial	-	-	-	
11	117191	Persediaan untuk Tujuan Strategis/Berjaga-jaga	-	-	-	
11	117199	Persediaan Lainnya	374.193.188	374.193.188	-	
11	131111	Tanah	5.872.378.852.000	5.872.378.852.000	-	
11	132111	Peralatan dan Mesin	418.329.969.501	418.329.969.501	-	
11	133111	Gedung dan Bangunan	1.255.475.700.321	1.255.475.700.321	-	
11	134111	Jalan dan Jembatan	-	-	-	
11	134112	Irigasi	-	-	-	
11	134113	Jaringan	-	-	-	
11	135111	Aset Tetap Renovasi	-	-	-	
11	135121	Aset Tetap Lainnya	10.007.325.080	10.007.325.080	-	
11	136111	Konstruksi Dalam pengerjaan	29.375.500	29.375.500	-	
11	136211	Konstruksi Dalam Pengerjaan - BLU	-	-	-	
11	137111	Akumulasi Penyusutan Peralatan dan Mesin	(337.231.309.032)	(337.231.309.032)	-	
11	137211	Akumulasi Penyusutan Gedung dan Bangunan	(186.668.070.163)	(186.668.070.163)	-	

LAMPIRAN BERITA ACARA REKONSILIASI INTERNAL DATA BMN
UNIT AKUNTANSI PENGGUNA ANGGARAN DAN PENGGUNA BARANG PER UNIT ESELON I KEMENTERIAN KEUANGAN
PER 31 DESEMBER 2022 (AUDITED)

ESELONI	AKUN	URAIAN	Nilai Neraca	Nilai Sub Ledger	SELISIH	Keterangan
11	137311	Akumulasi Penyusutan Jalan dan Jembatan	-	-	-	
11	137312	Akumulasi Penyusutan Irigasi	-	-	-	
11	137313	Akumulasi Penyusutan Jaringan	-	-	-	
11	137411	Akumulasi Penyusutan Aset Tetap Lainnya	(390.459.575)	(390.459.575)	-	
11	162151	Software	8.971.591.298	8.971.591.298	-	
11	162161	Lisensi	375.644.400	375.644.400	-	
11	162171	Hasil Kajian/Penelitian	-	-	-	
11	162191	Aset Tak Berwujud Lainnya	883.984.070	883.984.070	-	
11	166112	Aset Tetap yang tidak digunakan dalam Operasi Pemerintahan	15.047.191.782	15.047.191.782	-	
11	166113	Aset Tak Berwujud yang tidak digunakan dalam Operasional Pemerintahan	-	-	-	
11	169122	Akumulasi Penyusutan Aset Tetap yang Tidak Digunakan dalam Operasi Pemerintahan	(12.976.559.004)	(12.976.559.004)	-	
11	169315	Akumulasi Amortisasi Software	(5.151.816.085)	(5.151.816.085)	-	
11	169316	Akumulasi Amortisasi Lisensi	(154.641.020)	(154.641.020)	-	
11	169317	Akumulasi Amortisasi Aset Tak Berwujud Lainnya	-	-	-	
11	169318	Akumulasi Amortisasi Aset Tak Berwujud yang tidak digunakan dalam Operasional Pemerintahan	-	-	-	
TOTAL			7.043.007.046.728	7.043.007.046.728	-	
BADAN KEBIJAKAN FISKAL						
12	117111	Barang Konsumsi	903.661.820	903.661.820	-	
12	117113	Bahan untuk Pemeliharaan	177.423.211	177.423.211	-	
12	117121	Pita Cukai Materai dan Leges	-	-	-	
12	131111	Tanah	4.018.902.000	4.018.902.000	-	
12	132111	Peralatan dan Mesin	88.625.022.382	88.625.022.382	-	
12	133111	Gedung dan Bangunan	3.539.688.997	3.539.688.997	-	
12	134113	Jaringan	-	-	-	
12	135111	Aset Tetap Renovasi	-	-	-	
12	135121	Aset Tetap Lainnya	869.289.679	869.289.679	-	
12	136111	Konstruksi Dalam pengerjaan	1.697.317.860	1.697.317.860	-	
12	137111	Akumulasi Penyusutan Peralatan dan Mesin	(76.335.844.190)	(76.335.844.190)	-	
12	137211	Akumulasi Penyusutan Gedung dan Bangunan	(626.259.872)	(626.259.872)	-	
12	137313	Akumulasi Penyusutan Jaringan	-	-	-	
12	137411	Akumulasi Penyusutan Aset Tetap Lainnya	-	-	-	
12	162151	Software	3.218.634.720	3.218.634.720	-	
12	166112	Aset Tetap yang tidak digunakan dalam Operasi Pemerintahan	-	-	-	
12	166113	Aset Tak Berwujud yang tidak digunakan dalam Operasional Pemerintahan	-	-	-	
12	169122	Akumulasi Penyusutan Aset Tetap yang Tidak Digunakan dalam Operasi Pemerintahan	-	-	-	
12	169315	Akumulasi Amortisasi Software	(2.823.505.311)	(2.823.505.311)	-	
12	169317	Akumulasi Amortisasi Aset Tak Berwujud Lainnya	-	-	-	
12	169318	Akumulasi Amortisasi Aset Tak Berwujud yang tidak digunakan dalam Operasional Pemerintahan	-	-	-	
TOTAL			23.264.331.296	23.264.331.296	-	
LEMBAGA NATIONAL SINGLE WINDOW						
13	117111	Barang Konsumsi	70.180.088	70.180.088	-	
13	117113	Bahan untuk Pemeliharaan	9.158.330	9.158.330	-	
13	117128	Barang Persediaan Lainnya untuk Dijual/Diserahkan ke Masyarakat	-	-	-	
13	132111	Peralatan dan Mesin	90.552.910.190	90.552.910.190	-	
13	133111	Gedung dan Bangunan	2.714.316.000	2.714.316.000	-	
13	134113	Jaringan	-	-	-	
13	135111	Aset Tetap Renovasi	186.637.000	186.637.000	-	
13	135121	Aset Tetap Lainnya	-	-	-	
13	136111	Konstruksi Dalam pengerjaan	-	-	-	
13	137111	Akumulasi Penyusutan Peralatan dan Mesin	(46.252.762.867)	(46.252.762.867)	-	
13	137211	Akumulasi Penyusutan Gedung dan Bangunan	(378.725.508)	(378.725.508)	-	
13	137313	Akumulasi Penyusutan Jaringan	-	-	-	
13	137411	Akumulasi Penyusutan Aset Tetap Lainnya	-	-	-	
13	162151	Software	15.350.206.671	15.350.206.671	-	
13	162161	Lisensi	589.978.906	589.978.906	-	
13	162171	Hasil Kajian/Penelitian	1.893.547.250	1.893.547.250	-	
13	162191	Aset Tak Berwujud Lainnya	96.625.500	96.625.500	-	
13	162311	Aset Tak Berwujud Dalam Pengerjaan	-	-	-	
13	166112	Aset Tetap yang tidak digunakan dalam Operasi Pemerintahan	86.858.000	86.858.000	-	
13	169122	Akumulasi Penyusutan Aset Tetap yang Tidak Digunakan dalam Operasi Pemerintahan	(86.858.000)	(86.858.000)	-	
13	169315	Akumulasi Amortisasi Software	(7.410.028.346)	(7.410.028.346)	-	
13	169316	Akumulasi Amortisasi Lisensi	(137.099.705)	(137.099.705)	-	
TOTAL			57.284.943.509	57.284.943.509	-	

**LAMPIRAN BERITA ACARA REKONSILIASI INTERNAL DATA BMN
UNIT AKUNTANSI PENGGUNA ANGGARAN DAN PENGGUNA BARANG PER UNIT ESELON I KEMENTERIAN KEUANGAN
PER 31 DESEMBER 2022 (AUDITED)**

ESELON I	AKUN	URAIAN	Nilai Neraca	Nilai Sub Ledger	SELISIH	Keterangan
SATKER KONSOLIDASI						
55	133111	Gedung dan Bangunan	-	-	-	
55	135111	Aset Tetap Renovasi	-	-	-	
55	138311	Properti Investasi	(29.994.023.216.836)	-	(29.994.023.216.836)	Eliminasi Aset BUN
55	138313	Properti Investasi dalam Pengerjaan	(5.055.677.245)	-	(5.055.677.245)	Eliminasi Aset BUN
55	138411	Akumulasi Penyusutan Properti Investasi	18.180.688.477.231	-	18.180.688.477.231	Eliminasi Akumulasi Penyusutan Aset BUN
55	166125	Aset Eks Kelolaan PT. PPA	(187.409.252.504)	-	(187.409.252.504)	Eliminasi Aset BUN
55	166126	Aset Eks Pertamina	(590.639.298.679)	-	(590.639.298.679)	Eliminasi Aset BUN
55	166129	Aset Lain-lain BUN	(19.370.569.500)	-	(19.370.569.500)	Eliminasi Aset BUN
55	169135	Akumulasi Penyusutan Aset Eks Kelolaan PT. PPA	430.160.983	-	430.160.983	Eliminasi Akumulasi Penyusutan Aset BUN
55	169136	Akumulasi Penyusutan Aset Eks Pertamina	415.311.394.585	-	415.311.394.585	Eliminasi Akumulasi Penyusutan Aset BUN
55	169139	Akumulasi Penyusutan Aset Lain-lain BUN	69.246.513	-	69.246.513	Eliminasi Akumulasi Penyusutan Aset BUN
TOTAL			(12.199.998.735.452)	-	(12.199.998.735.452)	
Grand Total			114.171.554.957.505	114.171.554.957.505	-	

Kepala Bagian Akuntansi dan Pelaporan Keuangan

Kepala Bagian Penatausahaan BMN



Ditandatangani secara elektronik
Eko Kusdaryanto



Ditandatangani secara elektronik
Anne Serfiana



LAPORAN POSISI BMN NERACA UE I

Tahunan TA 2022 (*Audited*)



**KEMENTERIAN KEUANGAN
REPUBLIK INDONESIA**



G20
INDONESIA
2022

**LAPORAN POSISI BARANG MILIK NEGARA DI NERACA
POSISI PER TANGGAL 31 DESEMBER 2022 - AUDITED
TAHUN ANGGARAN 2022**

UAPB : 015 KEMENTERIAN KEUANGAN
UAPPB-E1 : 01 SEKRETARIAT JENDERAL

Tgl.Data : 09/05/23 6:00 PM
Tgl.Cetak : 09/05/23 10:53 PM
Halaman : 1
Kode Lap : lap_bmn_neraca_face_es1

AKUN NERACA		JUMLAH
KODE	URAIAN	
1	2	2
117111	Barang Konsumsi	3,529,833,588
117113	Bahan untuk Pemeliharaan	760,930,032
117199	Persediaan Lainnya	57,243,589
131111	Tanah	29,347,877,435,296
132111	Peralatan dan Mesin	2,309,250,766,910
133111	Gedung dan Bangunan	3,776,156,674,427
135111	Aset Tetap Renovasi	112,222,000
135121	Aset Tetap Lainnya	4,223,371,041
136111	Konstruksi Dalam pengerjaan	182,135,023,686
137111	Akumulasi Penyusutan Peralatan dan Mesin	(1,500,366,122,141)
137211	Akumulasi Penyusutan Gedung dan Bangunan	(578,635,951,114)
137411	Akumulasi Penyusutan Aset Tetap Lainnya	(238,641,187)
162151	Software	427,393,279,834
162161	Lisensi	2,614,827,136
162171	Hasil Kajian/Penelitian	809,982,500
162191	Aset Tak Berwujud Lainnya	1,949,446,600
162311	Aset Tak Berwujud Dalam Pengerjaan	875,307,150
166112	Aset Tetap yang tidak digunakan dalam Operasi Pemerintahan	74,155,498,611
169122	Akumulasi Penyusutan Aset Tetap yang Tidak Digunakan dalam	(74,092,294,547)
169315	Akumulasi Amortisasi Software	(312,323,933,530)
169316	Akumulasi Amortisasi Lisensi	(1,505,290,367)
J U M L A H		33,664,739,609,514

**LAPORAN POSISI BARANG MILIK NEGARA DI NERACA
 POSISI PER TANGGAL 31 DESEMBER 2022 - AUDITED
 TAHUN ANGGARAN 2022**

UAPB : 015 KEMENTERIAN KEUANGAN
UAPPB-E1 : 02 INSPEKTORAT JENDERAL

Tgl.Data : 09/05/23 6:00 PM
 Tgl.Cetak : 09/05/23 10:54 PM
 Halaman : 1
 Kode Lap : lap_bmn_neraca_face_es1

AKUN NERACA		JUMLAH
KODE	URAIAN	
1	2	2
117111	Barang Konsumsi	975,375,469
117113	Bahan untuk Pemeliharaan	34,870,629
131111	Tanah	78,478,564,000
132111	Peralatan dan Mesin	49,326,205,196
133111	Gedung dan Bangunan	3,033,318,694
135121	Aset Tetap Lainnya	705,277,798
137111	Akumulasi Penyusutan Peralatan dan Mesin	(40,403,337,993)
137211	Akumulasi Penyusutan Gedung dan Bangunan	(695,012,580)
162151	Software	12,870,187,963
162191	Aset Tak Berwujud Lainnya	48,633,549
166112	Aset Tetap yang tidak digunakan dalam Operasi Pemerintahan	1,284,100,000
169122	Akumulasi Penyusutan Aset Tetap yang Tidak Digunakan dalam	(1,284,100,000)
169315	Akumulasi Amortisasi Software	(11,913,436,857)
J U M L A H		92,460,645,868

**LAPORAN POSISI BARANG MILIK NEGARA DI NERACA
 POSISI PER TANGGAL 31 DESEMBER 2022 - AUDITED
 TAHUN ANGGARAN 2022**

UAPB : 015 KEMENTERIAN KEUANGAN
UAPPB-E1 : 03 DITJEN ANGGARAN

Tgl.Data : 09/05/23 6:00 PM
 Tgl.Cetak : 09/05/23 10:54 PM
 Halaman : 1
 Kode Lap : lap_bmn_neraca_face_es1

AKUN NERACA		JUMLAH
KODE	URAIAN	
1	2	2
117111	Barang Konsumsi	432,312,411
117113	Bahan untuk Pemeliharaan	6,213,545
131111	Tanah	19,900,206,000
132111	Peralatan dan Mesin	99,927,654,075
133111	Gedung dan Bangunan	7,548,135,276
135121	Aset Tetap Lainnya	617,669,237
136111	Konstruksi Dalam pengerjaan	2,475,881,962
137111	Akumulasi Penyusutan Peralatan dan Mesin	(78,093,275,358)
137211	Akumulasi Penyusutan Gedung dan Bangunan	(969,809,012)
162151	Software	10,151,118,218
169315	Akumulasi Amortisasi Software	(8,443,853,850)
J U M L A H		53,552,252,504

**LAPORAN POSISI BARANG MILIK NEGARA DI NERACA
POSISI PER TANGGAL 31 DESEMBER 2022 - AUDITED
TAHUN ANGGARAN 2022**

UAPB : 015 KEMENTERIAN KEUANGAN
UAPPB-E1 : 04 DITJEN PAJAK

Tgl.Data : 09/05/23 6:00 PM
Tgl.Cetak : 09/05/23 10:54 PM
Halaman : 1
Kode Lap : lap_bmn_neraca_face_es1

AKUN NERACA		JUMLAH
KODE	URAIAN	
1	2	2
117111	Barang Konsumsi	135,623,988,749
117113	Bahan untuk Pemeliharaan	2,210,044,273
117121	Pita Cukai, Materai dan Leges	135,669,239,648
117199	Persediaan Lainnya	1,915,880,215
131111	Tanah	31,630,263,181,003
132111	Peralatan dan Mesin	5,329,525,529,748
133111	Gedung dan Bangunan	7,017,469,692,595
134111	Jalan dan Jembatan	1,582,381,000
134112	Irigasi	15,719,000
134113	Jaringan	9,087,138,028
135121	Aset Tetap Lainnya	2,717,954,051
136111	Konstruksi Dalam pengerjaan	71,410,166,674
137111	Akumulasi Penyusutan Peralatan dan Mesin	(4,600,257,382,950)
137211	Akumulasi Penyusutan Gedung dan Bangunan	(1,180,846,044,031)
137311	Akumulasi Penyusutan Jalan dan Jembatan	(1,484,438,550)
137312	Akumulasi Penyusutan Irigasi	(3,919,823)
137313	Akumulasi Penyusutan Jaringan	(1,926,651,500)
137411	Akumulasi Penyusutan Aset Tetap Lainnya	(67,935,840)
162151	Software	202,645,306,056
162161	Lisensi	316,594,575,360
162311	Aset Tak Berwujud Dalam Pengerjaan	654,189,537,519
166112	Aset Tetap yang tidak digunakan dalam Operasi Pemerintahan	423,822,992,934
166113	Aset Tak Berwujud yang tidak digunakan dalam Operasional	4,557,569,399
169122	Akumulasi Penyusutan Aset Tetap yang Tidak Digunakan dalam	(408,351,417,563)
169315	Akumulasi Amortisasi Software	(197,172,322,595)
169316	Akumulasi Amortisasi Lisensi	(168,832,992,409)
169318	Akumulasi Amortisasi Aset Tak Berwujud yang tidak digunakan	(4,440,790,811)
J U M L A H		39,375,917,000,180

**LAPORAN POSISI BARANG MILIK NEGARA DI NERACA
POSISI PER TANGGAL 31 DESEMBER 2022 - AUDITED
TAHUN ANGGARAN 2022**

UAPB : 015 KEMENTERIAN KEUANGAN
UAPPB-E1 : 05 DITJEN BEA DAN CUKAI

Tgl.Data : 09/05/23 6:00 PM
Tgl.Cetak : 09/05/23 10:55 PM
Halaman : 1
Kode Lap : lap_bmn_neraca_face_es1

AKUN NERACA		JUMLAH
KODE	URAIAN	
1	2	2
117111	Barang Konsumsi	83,393,446,204
117112	Amunisi	10,677,901,965
117113	Bahan untuk Pemeliharaan	2,986,055,805
117114	Suku Cadang	62,224,780,511
117121	Pita Cukai, Materai dan Leges	4,410,202,770
117199	Persediaan Lainnya	7,110,020,548
131111	Tanah	16,341,400,380,532
132111	Peralatan dan Mesin	5,719,882,394,813
133111	Gedung dan Bangunan	2,855,154,258,106
134111	Jalan dan Jembatan	187,360,374,630
134112	Irigasi	24,203,732,724
134113	Jaringan	4,094,463,580
135111	Aset Tetap Renovasi	6,165,447,177
135121	Aset Tetap Lainnya	2,222,141,190
136111	Konstruksi Dalam pengerjaan	66,924,883,736
137111	Akumulasi Penyusutan Peralatan dan Mesin	(4,909,266,753,943)
137211	Akumulasi Penyusutan Gedung dan Bangunan	(657,049,393,021)
137311	Akumulasi Penyusutan Jalan dan Jembatan	(40,825,961,339)
137312	Akumulasi Penyusutan Irigasi	(15,658,535,301)
137313	Akumulasi Penyusutan Jaringan	(1,625,858,128)
137411	Akumulasi Penyusutan Aset Tetap Lainnya	(11,500,000)
162151	Software	168,557,403,659
166112	Aset Tetap yang tidak digunakan dalam Operasi Pemerintahan	143,367,932,426
166113	Aset Tak Berwujud yang tidak digunakan dalam Operasional	9,679,562
169122	Akumulasi Penyusutan Aset Tetap yang Tidak Digunakan dalam	(123,488,796,368)
169315	Akumulasi Amortisasi Software	(116,180,628,863)
169318	Akumulasi Amortisasi Aset Tak Berwujud yang tidak digunakan	(9,679,562)
J U M L A H		19,826,028,393,413

**LAPORAN POSISI BARANG MILIK NEGARA DI NERACA
 POSISI PER TANGGAL 31 DESEMBER 2022 - AUDITED
 TAHUN ANGGARAN 2022**

UAPB : 015 KEMENTERIAN KEUANGAN
UAPPB-E1 : 06 DITJEN PERIMBANGAN KEUANGAN

Tgl.Data : 09/05/23 6:00 PM
 Tgl.Cetak : 09/05/23 10:55 PM
 Halaman : 1
 Kode Lap : lap_bmn_neraca_face_es1

AKUN NERACA		JUMLAH
KODE	URAIAN	
1	2	2
117111	Barang Konsumsi	1,068,668,797
117113	Bahan untuk Pemeliharaan	75,800,508
132111	Peralatan dan Mesin	103,764,804,143
133111	Gedung dan Bangunan	1,427,595,200
135121	Aset Tetap Lainnya	651,888,518
137111	Akumulasi Penyusutan Peralatan dan Mesin	(93,304,051,953)
137211	Akumulasi Penyusutan Gedung dan Bangunan	(159,403,781)
162151	Software	9,060,922,478
162161	Lisensi	830,225,216
166112	Aset Tetap yang tidak digunakan dalam Operasi Pemerintahan	448,631,261
169122	Akumulasi Penyusutan Aset Tetap yang Tidak Digunakan dalam	(374,631,261)
169315	Akumulasi Amortisasi Software	(7,212,650,623)
169316	Akumulasi Amortisasi Lisensi	(227,664,533)
J U M L A H		16,050,133,970

**LAPORAN POSISI BARANG MILIK NEGARA DI NERACA
POSISI PER TANGGAL 31 DESEMBER 2022 - AUDITED
TAHUN ANGGARAN 2022**

UAPB : 015 KEMENTERIAN KEUANGAN
UAPPB-E1 : 07 DIREKTORAT JENDERAL PENGELOLAAN PEMBIAYAAN DAN RISIKO

Tgl.Data : 09/05/23 6:00 PM
Tgl.Cetak : 09/05/23 10:55 PM
Halaman : 1
Kode Lap : lap_bmn_neraca_face_es1

AKUN NERACA		JUMLAH
KODE	URAIAN	
1	2	2
117111	Barang Konsumsi	787,059,593
131111	Tanah	244,386,025,000
132111	Peralatan dan Mesin	82,158,747,833
133111	Gedung dan Bangunan	114,903,090,120
135121	Aset Tetap Lainnya	689,470,121
136111	Konstruksi Dalam pengerjaan	5,910,848,904
137111	Akumulasi Penyusutan Peralatan dan Mesin	(68,663,340,153)
137211	Akumulasi Penyusutan Gedung dan Bangunan	(12,320,325,874)
137411	Akumulasi Penyusutan Aset Tetap Lainnya	(6,737,500)
162151	Software	9,224,976,486
166112	Aset Tetap yang tidak digunakan dalam Operasi Pemerintahan	1,484,164,816
169122	Akumulasi Penyusutan Aset Tetap yang Tidak Digunakan dalam	(1,484,164,816)
169315	Akumulasi Amortisasi Software	(9,021,183,007)
J U M L A H		368,048,631,523

**LAPORAN POSISI BARANG MILIK NEGARA DI NERACA
POSISI PER TANGGAL 31 DESEMBER 2022 - AUDITED
TAHUN ANGGARAN 2022**

UAPB : 015 KEMENTERIAN KEUANGAN
UAPPB-E1 : 08 DITJEN PERBENDAHARAAN

Tgl.Data : 09/05/23 6:00 PM
Tgl.Cetak : 09/05/23 10:55 PM
Halaman : 1
Kode Lap : lap_bmn_neraca_face_es1

AKUN NERACA		JUMLAH
KODE	URAIAN	
1	2	2
117111	Barang Konsumsi	16,980,555,095
117113	Bahan untuk Pemeliharaan	394,306,374
131111	Tanah	9,072,828,813,486
132111	Peralatan dan Mesin	1,636,741,890,276
133111	Gedung dan Bangunan	2,061,188,950,999
134111	Jalan dan Jembatan	479,879,000
134112	Irigasi	133,819,000
134113	Jaringan	500,838,000
135111	Aset Tetap Renovasi	10,675,172,282
135121	Aset Tetap Lainnya	1,380,901,094
136111	Konstruksi Dalam pengerjaan	13,133,398,275
137111	Akumulasi Penyusutan Peralatan dan Mesin	(1,355,866,825,559)
137211	Akumulasi Penyusutan Gedung dan Bangunan	(509,869,862,014)
137311	Akumulasi Penyusutan Jalan dan Jembatan	(445,097,251)
137312	Akumulasi Penyusutan Irigasi	(24,125,526)
137313	Akumulasi Penyusutan Jaringan	(131,265,782)
137411	Akumulasi Penyusutan Aset Tetap Lainnya	(113,185,500)
162151	Software	372,679,933,752
162161	Lisensi	473,557,080,925
162191	Aset Tak Berwujud Lainnya	44,889,000
166112	Aset Tetap yang tidak digunakan dalam Operasi Pemerintahan	25,264,635,498
166113	Aset Tak Berwujud yang tidak digunakan dalam Operasional	197,478,400
169122	Akumulasi Penyusutan Aset Tetap yang Tidak Digunakan dalam	(24,899,708,009)
169315	Akumulasi Amortisasi Software	(368,804,952,730)
169316	Akumulasi Amortisasi Lisensi	(188,133,426,121)
169318	Akumulasi Amortisasi Aset Tak Berwujud yang tidak digunakan	(197,478,400)
J U M L A H		11,237,696,614,564

**LAPORAN POSISI BARANG MILIK NEGARA DI NERACA
POSISI PER TANGGAL 31 DESEMBER 2022 - AUDITED
TAHUN ANGGARAN 2022**

UAPB : 015 KEMENTERIAN KEUANGAN
UAPPB-E1 : 09 DITJEN KEKAYAAN NEGARA

Tgl.Data : 09/05/23 6:00 PM
Tgl.Cetak : 09/05/23 10:55 PM
Halaman : 1
Kode Lap : lap_bmn_neraca_face_es1

AKUN NERACA		JUMLAH
KODE	URAIAN	
1	2	2
117111	Barang Konsumsi	5,235,107,392
131111	Tanah	1,754,598,113,341
132111	Peralatan dan Mesin	583,398,509,148
133111	Gedung dan Bangunan	670,002,649,416
134111	Jalan dan Jembatan	209,936,000
135121	Aset Tetap Lainnya	1,446,151,962
136111	Konstruksi Dalam pengerjaan	4,283,051,849
137111	Akumulasi Penyusutan Peralatan dan Mesin	(511,189,129,318)
137211	Akumulasi Penyusutan Gedung dan Bangunan	(101,011,640,228)
137311	Akumulasi Penyusutan Jalan dan Jembatan	(115,464,800)
137411	Akumulasi Penyusutan Aset Tetap Lainnya	(104,436,000)
162151	Software	29,127,938,005
162161	Lisensi	10,431,222,100
162171	Hasil Kajian/Penelitian	188,915,500
162191	Aset Tak Berwujud Lainnya	19,806,000
166112	Aset Tetap yang tidak digunakan dalam Operasi Pemerintahan	12,385,346,819
166113	Aset Tak Berwujud yang tidak digunakan dalam Operasional	388,641,000
169122	Akumulasi Penyusutan Aset Tetap yang Tidak Digunakan dalam	(11,856,354,817)
169315	Akumulasi Amortisasi Software	(28,463,276,008)
169316	Akumulasi Amortisasi Lisensi	(5,469,732,925)
J U M L A H		2,413,505,354,436

**LAPORAN POSISI BARANG MILIK NEGARA DI NERACA
 POSISI PER TANGGAL 31 DESEMBER 2022 - AUDITED
 TAHUN ANGGARAN 2022**

UAPB : 015 KEMENTERIAN KEUANGAN
UAPPB-E1 : 12 BADAN KEBIJAKAN FISKAL

Tgl.Data : 09/05/23 6:00 PM
 Tgl.Cetak : 09/05/23 10:55 PM
 Halaman : 1
 Kode Lap : lap_bmn_neraca_face_es1

AKUN NERACA		JUMLAH
KODE	URAIAN	
1	2	2
117111	Barang Konsumsi	903,661,820
117113	Bahan untuk Pemeliharaan	177,423,211
131111	Tanah	4,018,902,000
132111	Peralatan dan Mesin	88,625,022,382
133111	Gedung dan Bangunan	3,539,688,997
135121	Aset Tetap Lainnya	869,289,679
136111	Konstruksi Dalam pengerjaan	1,697,317,860
137111	Akumulasi Penyusutan Peralatan dan Mesin	(76,335,844,190)
137211	Akumulasi Penyusutan Gedung dan Bangunan	(626,259,872)
162151	Software	3,218,634,720
169315	Akumulasi Amortisasi Software	(2,823,505,311)
J U M L A H		23,264,331,296

**LAPORAN POSISI BARANG MILIK NEGARA DI NERACA
 POSISI PER TANGGAL 31 DESEMBER 2022 - AUDITED
 TAHUN ANGGARAN 2022**

UAPB : 015 KEMENTERIAN KEUANGAN
UAPPB-E1 : 13 LEMBAGA NATIONAL SINGLE WINDOW

Tgl.Data : 09/05/23 6:00 PM
 Tgl.Cetak : 09/05/23 10:56 PM
 Halaman : 1
 Kode Lap : lap_bmn_neraca_face_es1

AKUN NERACA		JUMLAH
KODE	URAIAN	
1	2	2
117111	Barang Konsumsi	70,180,088
117113	Bahan untuk Pemeliharaan	9,158,330
132111	Peralatan dan Mesin	90,552,910,190
133111	Gedung dan Bangunan	2,714,316,000
135111	Aset Tetap Renovasi	186,637,000
137111	Akumulasi Penyusutan Peralatan dan Mesin	(46,252,762,867)
137211	Akumulasi Penyusutan Gedung dan Bangunan	(378,725,508)
162151	Software	15,350,206,671
162161	Lisensi	589,978,906
162171	Hasil Kajian/Penelitian	1,893,547,250
162191	Aset Tak Berwujud Lainnya	96,625,500
166112	Aset Tetap yang tidak digunakan dalam Operasi Pemerintahan	86,858,000
169122	Akumulasi Penyusutan Aset Tetap yang Tidak Digunakan dalam	(86,858,000)
169315	Akumulasi Amortisasi Software	(7,410,028,346)
169316	Akumulasi Amortisasi Lisensi	(137,099,705)
J U M L A H		57,284,943,509

LAPORAN POSISI BMN EKSTRAKOMPTABEL UE I

Tahunan TA 2022 (*Audited*)



**KEMENTERIAN KEUANGAN
REPUBLIK INDONESIA**



G20
INDONESIA
2022

LAPORAN BARANG PENGGUNA - TINGKAT ESELON I
EKSTRAKOMPTABEL
RINCIAN PER KELOMPOK BARANG
UNTUK PERIODE YANG BERAKHIR 31 DESEMBER 2022 - AUDITED

UAPB : 015 KEMENTERIAN KEUANGAN
UAPPB-E1 : 01 SEKRETARIAT JENDERAL

Tgl Data : 09/05/23 6:00 PM

Tanggal : 09/05/23 10:59 PM

Halaman : 1

Kode Lap : lap_bmn_ekstra_kel_es1

AKUN NERACA/KELOMPOK BARANG		SALDO PER 1 JANUARI 2022		MUTASI				SALDO PER 31 DESEMBER 2022 - AUDITED	
				BERTAMBAH		BERKURANG			
KODE	URAIAN	KUANTITAS	NILAI	KUANTITAS	NILAI	KUANTITAS	NILAI	KUANTITAS	NILAI
1	2	3	4	5	6	7	8	9	10
132111	Peralatan dan Mesin	6,435	2,558,845,127	951	466,281,240	240	39,580,451	7,146	2,985,545,916
30103	ALAT BANTU	32	15,817,250	2	980,001	1	1	33	16,797,250
30202	ALAT ANGKUTAN DARAT TAK BERMOTOR	13	10,621,400	2	1,544,400	0	0	15	12,165,800
30301	ALAT BENGKEL BERMESIN	0	0	1	295,000	0	0	1	295,000
30302	ALAT BENGKEL TAK BERMESIN	9	6,003,565	0	0	0	0	9	6,003,565
30303	ALAT UKUR	9	8,580,000	0	0	0	0	9	8,580,000
30401	ALAT PENGOLAHAN	0	0	0	0	0	0	0	0
30501	ALAT KANTOR	1,264	339,751,479	275	84,313,517	41	6,522,450	1,498	417,542,546
30502	ALAT RUMAH TANGGA	3,957	1,549,645,392	555	314,008,972	156	21,447,900	4,356	1,842,206,464
30601	ALAT STUDIO	372	210,424,367	36	22,298,760	28	628,500	380	232,094,627
30602	ALAT KOMUNIKASI	364	151,582,546	20	4,345,000	0	0	384	155,927,546
30603	PERALATAN PEMANCAR	2	1,292,500	0	0	0	0	2	1,292,500
30701	ALAT KEDOKTERAN	79	59,455,068	15	12,193,050	3	2,397,000	91	69,251,118
30702	ALAT KESEHATAN UMUM	3	1,238,160	0	0	0	0	3	1,238,160
30801	UNIT ALAT LABORATORIUM	37	17,034,500	0	0	0	0	37	17,034,500
30802	UNIT ALAT LABORATORIUM KIMIA NUKLIR	0	0	0	0	0	0	0	0
30803	ALAT LABORATORIUM FISIKA NUKLIR/ELEKTRONIKA	0	0	5	4,750,000	5	4,750,000	0	0
30807	PERALATAN LABORATORIUM HYDRODINAMICA	0	0	0	0	0	0	0	0
30902	PERSENJATAAN NON SENJATA API	10	8,664,700	0	0	0	0	10	8,664,700
30904	ALAT KHUSUS KEPOLISIAN	0	0	6	3,834,600	6	3,834,600	0	0
31001	KOMPUTER UNIT	0	0	0	0	0	0	0	0
31002	PERALATAN KOMPUTER	243	174,899,200	33	17,305,440	0	0	276	192,204,640
31501	ALAT DETEKSI	40	2,900,000	0	0	0	0	40	2,900,000
31502	ALAT PELINDUNG	0	0	0	0	0	0	0	0
31503	ALAT SAR	0	0	1	412,500	0	0	1	412,500
31701	UNIT PERALATAN PROSES/PRODUKSI	1	935,000	0	0	0	0	1	935,000
133111	Gedung dan Bangunan	41	958,108,607	0	0	0	0	41	958,108,607
40101	BANGUNAN GEDUNG TEMPAT KERJA	35	463,675,607	0	0	0	0	35	463,675,607
40102	BANGUNAN GEDUNG TEMPAT TINGGAL	6	494,433,000	0	0	0	0	6	494,433,000
135121	Aset Tetap Lainnya	2	73,749,500	0	0	0	0	2	73,749,500
60501	TANAMAN	2	73,749,500	0	0	0	0	2	73,749,500
166112	Aset Tetap yang tidak digunakan dalam Operasi Pemerintahan	976	88,505,459	231	31,649,850	1,150	116,348,209	57	3,807,100
30202	ALAT ANGKUTAN DARAT TAK BERMOTOR	0	0	0	0	0	0	0	0
30301	ALAT BENGKEL BERMESIN	0	0	0	0	0	0	0	0
30302	ALAT BENGKEL TAK BERMESIN	0	0	0	0	0	0	0	0
30501	ALAT KANTOR	35	4,887,625	41	6,522,450	72	11,332,075	4	78,000

**LAPORAN BARANG PENGGUNA - TINGKAT ESELON I
EKSTRAKOMPTABEL
RINCIAN PER KELOMPOK BARANG
UNTUK PERIODE YANG BERAKHIR 31 DESEMBER 2022 - AUDITED**

UAPB : 015 KEMENTERIAN KEUANGAN
UAPPB-E1 : 01 SEKRETARIAT JENDERAL

Tgl Data : 09/05/23 6:00 PM
Tanggal : 09/05/23 10:59 PM
Halaman : 2
Kode Lap : lap_bmn_ekstra_kel_es1

AKUN NERACA/KELOMPOK BARANG		SALDO PER 1 JANUARI 2022		MUTASI				SALDO PER 31 DESEMBER 2022 - AUDITED	
				BERTAMBAH		BERKURANG			
KODE	URAIAN	KUANTITAS	NILAI	KUANTITAS	NILAI	KUANTITAS	NILAI	KUANTITAS	NILAI
1	2	3	4	5	6	7	8	9	10
30502	ALAT RUMAH TANGGA	941	83,617,834	159	22,101,900	1,075	102,619,134	25	3,100,600
30601	ALAT STUDIO	0	0	28	628,500	0	0	28	628,500
30602	ALAT KOMUNIKASI	0	0	0	0	0	0	0	0
30701	ALAT KEDOKTERAN	0	0	3	2,397,000	3	2,397,000	0	0
30801	UNIT ALAT LABORATORIUM	0	0	0	0	0	0	0	0
30902	PERSENJATAAN NON SENJATA API	0	0	0	0	0	0	0	0
31002	PERALATAN KOMPUTER	0	0	0	0	0	0	0	0
40101	BANGUNAN GEDUNG TEMPAT KERJA	0	0	0	0	0	0	0	0
TOTAL			3,679,208,693		497,931,090		155,928,660		4,021,211,123

**LAPORAN BARANG PENGGUNA - TINGKAT ESELON I
EKSTRAKOMPTABEL
RINCIAN PER KELOMPOK BARANG
UNTUK PERIODE YANG BERAKHIR 31 DESEMBER 2022 - AUDITED**

UAPB : 015 KEMENTERIAN KEUANGAN
UAPB-E1 : 02 INSPEKTORAT JENDERAL

Tgl Data : 09/05/23 6:00 PM
Tanggal : 09/05/23 11:00 PM
Halaman : 1
Kode Lap : lap_bmn_ekstra_kel_es1

AKUN NERACA/KELOMPOK BARANG		SALDO PER 1 JANUARI 2022		MUTASI				SALDO PER 31 DESEMBER 2022 - AUDITED	
				BERTAMBAH		BERKURANG			
KODE	URAIAN	KUANTITAS	NILAI	KUANTITAS	NILAI	KUANTITAS	NILAI	KUANTITAS	NILAI
1	2	3	4	5	6	7	8	9	10
132111	Peralatan dan Mesin	428	147,636,450	7	6,370,480	0	0	435	154,006,930
30501	ALAT KANTOR	27	13,410,693	0	0	0	0	27	13,410,693
30502	ALAT RUMAH TANGGA	353	111,395,007	2	1,633,000	0	0	355	113,028,007
30601	ALAT STUDIO	31	11,327,750	5	4,737,480	0	0	36	16,065,230
30602	ALAT KOMUNIKASI	10	9,075,000	0	0	0	0	10	9,075,000
30701	ALAT KEDOKTERAN	2	1,053,000	0	0	0	0	2	1,053,000
30801	UNIT ALAT LABORATORIUM	5	1,375,000	0	0	0	0	5	1,375,000
31002	PERALATAN KOMPUTER	0	0	0	0	0	0	0	0
135121	Aset Tetap Lainnya	133	23,133,000	0	0	0	0	133	23,133,000
60201	BARANG BERCORAK KESENIAN	133	23,133,000	0	0	0	0	133	23,133,000
166112	Aset Tetap yang tidak digunakan dalam Operasi Pemerintahan	0	0	0	0	0	0	0	0
30501	ALAT KANTOR	0	0	0	0	0	0	0	0
30502	ALAT RUMAH TANGGA	0	0	0	0	0	0	0	0
31002	PERALATAN KOMPUTER	0	0	0	0	0	0	0	0
60201	BARANG BERCORAK KESENIAN	0	0	0	0	0	0	0	0
TOTAL			170,769,450		6,370,480		0	177,139,930	

**LAPORAN BARANG PENGGUNA - TINGKAT ESELON I
EKSTRAKOMPTABEL
RINCIAN PER KELOMPOK BARANG
UNTUK PERIODE YANG BERAKHIR 31 DESEMBER 2022 - AUDITED**

UAPB : 015 KEMENTERIAN KEUANGAN
UAPPB-E1 : 03 DITJEN ANGGARAN

Tgl Data : 09/05/23 6:00 PM
Tanggal : 09/05/23 11:00 PM
Halaman : 1
Kode Lap : lap_bmn_ekstra_kel_es1

AKUN NERACA/KELOMPOK BARANG		SALDO PER 1 JANUARI 2022		MUTASI				SALDO PER 31 DESEMBER 2022 - AUDITED	
				BERTAMBAH		BERKURANG			
KODE	URAIAN	KUANTITAS	NILAI	KUANTITAS	NILAI	KUANTITAS	NILAI	KUANTITAS	NILAI
1	2	3	4	5	6	7	8	9	10
132111	Peralatan dan Mesin	1,321	341,876,087	3	1,711,710	2	260,000	1,322	343,327,797
30501	ALAT KANTOR	59	8,885,000	0	0	2	260,000	57	8,625,000
30502	ALAT RUMAH TANGGA	1,253	325,351,087	3	1,711,710	0	0	1,256	327,062,797
30602	ALAT KOMUNIKASI	1	240,000	0	0	0	0	1	240,000
31002	PERALATAN KOMPUTER	8	7,400,000	0	0	0	0	8	7,400,000
166112	Aset Tetap yang tidak digunakan dalam Operasi Pemerintahan	0	0	2	260,000	2	260,000	0	0
30501	ALAT KANTOR	0	0	2	260,000	2	260,000	0	0
30502	ALAT RUMAH TANGGA	0	0	0	0	0	0	0	0
31002	PERALATAN KOMPUTER	0	0	0	0	0	0	0	0
TOTAL			341,876,087		1,971,710		520,000		343,327,797

LAPORAN BARANG PENGGUNA - TINGKAT ESELON I
EKSTRAKOMPTABEL
RINCIAN PER KELOMPOK BARANG
UNTUK PERIODE YANG BERAKHIR 31 DESEMBER 2022 - AUDITED

UAPB : 015 KEMENTERIAN KEUANGAN
UAPPB-E1 : 04 DITJEN PAJAK

Tgl Data : 09/05/23 6:00 PM

Tanggal : 09/05/23 11:00 PM

Halaman : 2

Kode Lap : lap_bmn_ekstra_kel_es1

AKUN NERACA/KELOMPOK BARANG		SALDO PER 1 JANUARI 2022		MUTASI				SALDO PER 31 DESEMBER 2022 - AUDITED	
				BERTAMBAH		BERKURANG			
KODE	URAIAN	KUANTITAS	NILAI	KUANTITAS	NILAI	KUANTITAS	NILAI	KUANTITAS	NILAI
1	2	3	4	5	6	7	8	9	10
31901	PERALATAN OLAH RAGA	6	1,797,003	0	0	0	0	6	1,797,003
133111	Gedung dan Bangunan	157	1,796,539,495	24	171,302,676	24	182,992,676	157	1,784,849,495
40101	BANGUNAN GEDUNG TEMPAT KERJA	92	674,418,117	22	141,851,883	21	135,141,883	93	681,128,117
40102	BANGUNAN GEDUNG TEMPAT TINGGAL	26	724,605,823	2	29,450,793	3	47,850,793	25	706,205,823
40401	TUGU/TANDA BATAS	39	397,515,555	0	0	0	0	39	397,515,555
135121	Aset Tetap Lainnya	26	20,322,500	0	0	0	0	26	20,322,500
60201	BARANG BERCORAK KESENIAN	10	2,420,000	0	0	0	0	10	2,420,000
60203	TANDA PENGHARGAAN BIDANG OLAH RAGA	0	0	0	0	0	0	0	0
60501	TANAMAN	16	17,902,500	0	0	0	0	16	17,902,500
166112	Aset Tetap yang tidak digunakan dalam Operasi Pemerintahan	20,950	2,296,392,144	5,843	1,138,655,162	8,086	1,419,969,368	18,707	2,015,077,938
30101	ALAT BESAR DARAT	13	1,105,000	0	0	0	0	13	1,105,000
30103	ALAT BANTU	9	1,810,500	1	250,000	0	0	10	2,060,500
30201	ALAT ANGKUTAN DARAT BERMOTOR	0	0	1	8,250,000	0	0	1	8,250,000
30202	ALAT ANGKUTAN DARAT TAK BERMOTOR	8	1,452,577	2	237,728	3	462,728	7	1,227,577
30301	ALAT BENGKEL BERMESIN	6	693,000	0	0	2	540,000	4	153,000
30302	ALAT BENGKEL TAK BERMESIN	2	100,000	15	959,996	7	247,996	10	812,000
30303	ALAT UKUR	28	7,034,500	0	0	0	0	28	7,034,500
30401	ALAT PENGOLAHAN	0	0	0	0	0	0	0	0
30501	ALAT KANTOR	2,226	335,912,959	843	156,259,278	1,124	184,946,721	1,945	307,225,516
30502	ALAT RUMAH TANGGA	17,550	1,693,430,615	4,500	856,817,460	6,457	1,145,536,778	15,593	1,404,711,297
30601	ALAT STUDIO	99	12,280,399	80	10,793,550	50	6,657,050	129	16,416,899
30602	ALAT KOMUNIKASI	292	37,686,793	120	21,241,679	190	26,866,436	222	32,062,036
30603	PERALATAN PEMANCAR	3	480,000	0	0	0	0	3	480,000
30701	ALAT KEDOKTERAN	21	1,584,500	3	478,020	8	539,445	16	1,523,075
30801	UNIT ALAT LABORATORIUM	1	260,000	25	3,392,550	3	422,000	23	3,230,550
30803	ALAT LABORATORIUM FISIKA NUKLIR/ELEKTRONIKA	2	450,000	0	0	0	0	2	450,000
30807	PERALATAN LABORATORIUM HYDRODINAMICA	1	220,000	0	0	1	220,000	0	0
30808	ALAT LABORATORIUM STANDARISASI KALIBRASI & INSTRUMENTASI	0	0	0	0	0	0	0	0
30902	Persenjataan Non Senjata Api	4	542,000	0	0	0	0	4	542,000
31001	KOMPUTER UNIT	1	137,400	4	13,153,000	2	12,655,200	3	635,200
31002	PERALATAN KOMPUTER	642	133,255,701	248	48,421,901	230	32,223,014	660	149,454,588
31101	ALAT EKSPLORASI TOPOGRAFI	1	51,200	0	0	0	0	1	51,200
31102	ALAT EKSPLORASI GEOFISIKA	1	250,000	0	0	0	0	1	250,000
31502	ALAT PELINDUNG	8	1,652,000	0	0	8	1,652,000	0	0
31801	RAMBU-RAMBU LALU LINTAS DARAT	22	4,885,000	0	0	0	0	22	4,885,000
40101	BANGUNAN GEDUNG TEMPAT KERJA	2	16,221,000	0	0	1	7,000,000	1	9,221,000
40102	BANGUNAN GEDUNG TEMPAT TINGGAL	6	43,500,000	1	18,400,000	0	0	7	61,900,000

**LAPORAN BARANG PENGGUNA - TINGKAT ESELON I
EKSTRAKOMPTABEL
RINCIAN PER KELOMPOK BARANG
UNTUK PERIODE YANG BERAKHIR 31 DESEMBER 2022 - AUDITED**

UAPB : 015 KEMENTERIAN KEUANGAN
UAPPB-E1 : 04 DITJEN PAJAK

Tgl Data : 09/05/23 6:00 PM
Tanggal : 09/05/23 11:00 PM
Halaman : 3
Kode Lap : lap_bmn_ekstra_kel_es1

AKUN NERACA/KELOMPOK BARANG		SALDO PER 1 JANUARI 2022		MUTASI				SALDO PER 31 DESEMBER 2022 - AUDITED	
				BERTAMBAH		BERKURANG			
KODE	URAIAN	KUANTITAS	NILAI	KUANTITAS	NILAI	KUANTITAS	NILAI	KUANTITAS	NILAI
1	2	3	4	5	6	7	8	9	10
40401	TUGU/TANDA BATAS	0	0	0	0	0	0	0	0
60203	TANDA PENGHARGAAN BIDANG OLAH RAGA	0	0	0	0	0	0	0	0
60501	TANAMAN	2	1,397,000	0	0	0	0	2	1,397,000
TOTAL				23,411,402,893		4,008,728,178		2,821,444,538	24,598,686,533

LAPORAN BARANG PENGGUNA - TINGKAT ESELON I
EKSTRAKOMPTABEL
RINCIAN PER KELOMPOK BARANG
UNTUK PERIODE YANG BERAKHIR 31 DESEMBER 2022 - AUDITED

UAPB : 015 KEMENTERIAN KEUANGAN
UAPPB-E1 : 05 DITJEN BEA DAN CUKAI

Tgl Data : 09/05/23 6:00 PM
Tanggal : 09/05/23 11:00 PM
Halaman : 1
Kode Lap : lap_bmn_ekstra_kel_es1

AKUN NERACA/KELOMPOK BARANG		SALDO PER 1 JANUARI 2022		MUTASI				SALDO PER 31 DESEMBER 2022 - AUDITED	
				BERTAMBAH		BERKURANG			
KODE	URAIAN	KUANTITAS	NILAI	KUANTITAS	NILAI	KUANTITAS	NILAI	KUANTITAS	NILAI
1	2	3	4	5	6	7	8	9	10
132111	Peralatan dan Mesin	13,018	4,362,951,327	636	218,449,831	1,043	126,849,698	12,611	4,454,551,460
30103	ALAT BANTU	60	15,721,156	0	0	0	0	60	15,721,156
30201	ALAT ANGKUTAN DARAT BERMOTOR	0	0	0	0	0	0	0	0
30202	ALAT ANGKUTAN DARAT TAK BERMOTOR	10	3,280,000	0	0	8	1,780,000	2	1,500,000
30203	ALAT ANGKUTAN APUNG BERMOTOR	0	0	0	0	0	0	0	0
30301	ALAT BENGKEL BERMESIN	12	7,482,283	0	0	0	0	12	7,482,283
30302	ALAT BENGKEL TAK BERMESIN	18	4,433,551	0	0	0	0	18	4,433,551
30303	ALAT UKUR	12	4,921,489	0	0	1	20,000	11	4,901,489
30401	ALAT PENGOLAHAN	0	0	0	0	0	0	0	0
30501	ALAT KANTOR	1,618	453,020,851	6	2,690,975	28	5,383,026	1,596	450,328,800
30502	ALAT RUMAH TANGGA	10,068	3,370,078,287	607	205,133,939	912	90,612,990	9,763	3,484,599,236
30601	ALAT STUDIO	169	63,242,736	4	3,600,000	5	3,858,500	168	62,984,236
30602	ALAT KOMUNIKASI	308	95,813,552	1	416,250	54	16,838,554	255	79,391,248
30603	PERALATAN PEMANCAR	4	100,675,000	0	0	2	400,000	2	100,275,000
30701	ALAT KEDOKTERAN	66	15,051,941	0	0	1	98,300	65	14,953,641
30702	ALAT KESEHATAN UMUM	4	508,310	0	0	0	0	4	508,310
30801	UNIT ALAT LABORATORIUM	51	34,201,870	0	0	0	0	51	34,201,870
30806	ALAT LABORATORIUM LINGKUNGAN HIDUP	0	0	0	0	0	0	0	0
30807	PERALATAN LABORATORIUM HYDRODINAMICA	0	0	0	0	0	0	0	0
30808	ALAT LABORATORIUM STANDARISASI KALIBRASI & INSTRUMENTASI	0	0	0	0	0	0	0	0
30901	SENJATA API	51	12,209,006	13	3,055,000	28	6,670,328	36	8,593,678
30902	PERSENJATAAN NON SENJATA API	2	1,936,000	0	0	0	0	2	1,936,000
30904	ALAT KHUSUS KEPOLISIAN	14	5,535,635	0	0	4	1,188,000	10	4,347,635
31001	KOMPUTER UNIT	0	0	0	0	0	0	0	0
31002	PERALATAN KOMPUTER	395	80,976,060	5	3,553,667	0	0	400	84,529,727
31101	ALAT EKSPLORASI TOPOGRAFI	4	800,000	0	0	0	0	4	800,000
31501	ALAT DETEKSI	0	0	0	0	0	0	0	0
31502	ALAT PELINDUNG	0	0	0	0	0	0	0	0
31503	ALAT SAR	35	10,215,700	0	0	0	0	35	10,215,700
31504	ALAT KERJA PENERBANGAN	0	0	0	0	0	0	0	0
31701	UNIT PERALATAN PROSES/PRODUKSI	80	76,225,000	0	0	0	0	80	76,225,000
31801	RAMBU-RAMBU LALU LINTAS DARAT	0	0	0	0	0	0	0	0
31802	RAMBU-RAMBU LALU LINTAS UDARA	3	2,145,000	0	0	0	0	3	2,145,000
31901	PERALATAN OLAH RAGA	34	4,477,900	0	0	0	0	34	4,477,900
133111	Gedung dan Bangunan	61	1,227,044,947	1	5,000,000	9	342,014,247	53	890,030,700
40101	BANGUNAN GEDUNG TEMPAT KERJA	27	449,861,192	0	0	1	210,014,247	26	239,846,945
40102	BANGUNAN GEDUNG TEMPAT TINGGAL	28	713,132,124	1	5,000,000	8	132,000,000	21	586,132,124

**LAPORAN BARANG PENGGUNA - TINGKAT ESELON I
EKSTRAKOMPABEL
RINCIAN PER KELOMPOK BARANG
UNTUK PERIODE YANG BERAKHIR 31 DESEMBER 2022 - AUDITED**

UAPB : 015 KEMENTERIAN KEUANGAN
UAPB-E1 : 05 DITJEN BEA DAN CUKAI

Tgl Data : 09/05/23 6:00 PM
Tanggal : 09/05/23 11:00 PM
Halaman : 2
Kode Lap : lap_bmn_ekstra_kel_es1

AKUN NERACA/KELOMPOK BARANG		SALDO PER 1 JANUARI 2022		MUTASI				SALDO PER 31 DESEMBER 2022 - AUDITED	
				BERTAMBAH		BERKURANG			
KODE	URAIAN	KUANTITAS	NILAI	KUANTITAS	NILAI	KUANTITAS	NILAI	KUANTITAS	NILAI
1	2	3	4	5	6	7	8	9	10
40301	BANGUNAN MENARA PERAMBUAN	0	0	0	0	0	0	0	0
40401	TUGU/TANDA BATAS	6	64,051,631	0	0	0	0	6	64,051,631
134113	Jaringan	0	0	0	0	0	0	0	0
50305	INSTALASI PEMBANGKIT LISTRIK	0	0	0	0	0	0	0	0
135121	Aset Tetap Lainnya	102	8,174,942,319	36	6,403,414,913	23	1,712,127,388	115	12,866,229,844
60203	TANDA PENGHARGAAN BIDANG OLAH RAGA	0	0	0	0	0	0	0	0
60301	HEWAN PIARAAN	93	8,173,071,219	36	6,403,414,913	23	1,712,127,388	106	12,864,358,744
60501	TANAMAN	9	1,871,100	0	0	0	0	9	1,871,100
166112	Aset Tetap yang tidak digunakan dalam Operasi Pemerintahan	800	353,975,375	1,049	410,442,413	1,565	486,238,594	284	278,179,194
30103	ALAT BANTU	2	376,000	0	0	0	0	2	376,000
30202	ALAT ANGKUTAN DARAT TAK BERMOTOR	0	0	8	1,780,000	8	1,780,000	0	0
30301	ALAT BENGKEL BERMESIN	0	0	0	0	0	0	0	0
30302	ALAT BENGKEL TAK BERMESIN	0	0	0	0	0	0	0	0
30303	ALAT UKUR	18	3,236,000	1	20,000	5	376,000	14	2,880,000
30401	ALAT PENGOLAHAN	1	270,000	0	0	1	270,000	0	0
30501	ALAT KANTOR	56	8,311,889	28	5,383,026	66	11,656,910	18	2,038,005
30502	ALAT RUMAH TANGGA	673	104,505,125	913	90,887,990	1,384	155,101,776	202	40,291,339
30601	ALAT STUDIO	4	1,020,747	1	258,500	2	503,747	3	775,500
30602	ALAT KOMUNIKASI	2	193,000	54	16,838,554	44	8,979,054	12	8,052,500
30603	PERALATAN PEMANCAR	0	0	2	400,000	2	400,000	0	0
30701	ALAT KEDOKTERAN	0	0	1	98,300	1	98,300	0	0
30801	UNIT ALAT LABORATORIUM	0	0	0	0	0	0	0	0
30806	ALAT LABORATORIUM LINGKUNGAN HIDUP	0	0	0	0	0	0	0	0
30901	SENJATA API	23	5,173,000	28	6,670,328	28	6,670,328	23	5,173,000
30904	ALAT KHUSUS KEPOLISIAN	0	0	4	1,188,000	4	1,188,000	0	0
31002	PERALATAN KOMPUTER	8	2,382,613	0	0	7	1,395,763	1	986,850
31503	ALAT SAR	0	0	0	0	0	0	0	0
31701	UNIT PERALATAN PROSES/PRODUKSI	0	0	0	0	0	0	0	0
31802	RAMBU-RAMBU LALU LINTAS UDARA	0	0	0	0	0	0	0	0
31901	PERALATAN OLAH RAGA	0	0	0	0	0	0	0	0
40101	BANGUNAN GEDUNG TEMPAT KERJA	4	19,631,001	0	0	3	14,825,001	1	4,806,000
40102	BANGUNAN GEDUNG TEMPAT TINGGAL	7	198,876,000	2	14,000,000	1	76,000	8	212,800,000
40301	BANGUNAN MENARA PERAMBUAN	2	10,000,000	0	0	2	10,000,000	0	0
60203	TANDA PENGHARGAAN BIDANG OLAH RAGA	0	0	0	0	0	0	0	0
60301	HEWAN PIARAAN	0	0	7	272,917,715	7	272,917,715	0	0
TOTAL			14,118,913,968		7,037,307,157		2,667,229,927		18,488,991,198

**LAPORAN BARANG PENGGUNA - TINGKAT ESELON I
EKSTRAKOMPTABEL
RINCIAN PER KELOMPOK BARANG
UNTUK PERIODE YANG BERAKHIR 31 DESEMBER 2022 - AUDITED**

UAPB : 015 KEMENTERIAN KEUANGAN
UAPB-E1 : 06 DITJEN PERIMBANGAN KEUANGAN

Tgl Data : 09/05/23 6:00 PM
Tanggal : 09/05/23 11:00 PM
Halaman : 1
Kode Lap : lap_bmn_ekstra_kel_es1

AKUN NERACA/KELOMPOK BARANG		SALDO PER 1 JANUARI 2022		MUTASI				SALDO PER 31 DESEMBER 2022 - AUDITED	
				BERTAMBAH		BERKURANG			
KODE	URAIAN	KUANTITAS	NILAI	KUANTITAS	NILAI	KUANTITAS	NILAI	KUANTITAS	NILAI
1	2	3	4	5	6	7	8	9	10
132111	Peralatan dan Mesin	277	66,372,620	0	0	0	0	277	66,372,620
30501	ALAT KANTOR	107	12,393,620	0	0	0	0	107	12,393,620
30502	ALAT RUMAH TANGGA	170	53,979,000	0	0	0	0	170	53,979,000
30602	ALAT KOMUNIKASI	0	0	0	0	0	0	0	0
31002	PERALATAN KOMPUTER	0	0	0	0	0	0	0	0
166112	Aset Tetap yang tidak digunakan dalam Operasi Pemerintahan	0	0	0	0	0	0	0	0
30501	ALAT KANTOR	0	0	0	0	0	0	0	0
30502	ALAT RUMAH TANGGA	0	0	0	0	0	0	0	0
30602	ALAT KOMUNIKASI	0	0	0	0	0	0	0	0
31002	PERALATAN KOMPUTER	0	0	0	0	0	0	0	0
TOTAL			66,372,620		0		0	66,372,620	

**LAPORAN BARANG PENGGUNA - TINGKAT ESELON I
EKSTRAKOMPTABEL
RINCIAN PER KELOMPOK BARANG
UNTUK PERIODE YANG BERAKHIR 31 DESEMBER 2022 - AUDITED**

UAPB : 015 KEMENTERIAN KEUANGAN
UAPB-E1 : 07 DIREKTORAT JENDERAL PENGELOLAAN PEMBIAYAAN DAN RISIKO

Tgl Data : 09/05/23 6:00 PM
Tanggal : 09/05/23 11:00 PM
Halaman : 1
Kode Lap : lap_bmn_ekstra_kel_es1

AKUN NERACA/KELOMPOK BARANG		SALDO PER 1 JANUARI 2022		MUTASI				SALDO PER 31 DESEMBER 2022 - AUDITED	
				BERTAMBAH		BERKURANG			
KODE	URAIAN	KUANTITAS	NILAI	KUANTITAS	NILAI	KUANTITAS	NILAI	KUANTITAS	NILAI
1	2	3	4	5	6	7	8	9	10
132111	Peralatan dan Mesin	2,201	324,098,870	1	943,500	0	0	2,202	325,042,370
30501	ALAT KANTOR	342	80,776,650	1	943,500	0	0	343	81,720,150
30502	ALAT RUMAH TANGGA	1,689	208,705,320	0	0	0	0	1,689	208,705,320
30602	ALAT KOMUNIKASI	134	29,624,000	0	0	0	0	134	29,624,000
30801	UNIT ALAT LABORATORIUM	0	0	0	0	0	0	0	0
31001	KOMPUTER UNIT	10	247,500	0	0	0	0	10	247,500
31002	PERALATAN KOMPUTER	26	4,745,400	0	0	0	0	26	4,745,400
31701	UNIT PERALATAN PROSES/PRODUKSI	0	0	0	0	0	0	0	0
133111	Gedung dan Bangunan	0	0	0	0	0	0	0	0
40102	BANGUNAN GEDUNG TEMPAT TINGGAL	0	0	0	0	0	0	0	0
TOTAL			324,098,870		943,500		0		325,042,370

LAPORAN BARANG PENGGUNA - TINGKAT ESELON I
EKSTRAKOMPTABEL
RINCIAN PER KELOMPOK BARANG
UNTUK PERIODE YANG BERAKHIR 31 DESEMBER 2022 - AUDITED

UAPB : 015 KEMENTERIAN KEUANGAN
UAPB-E1 : 08 DITJEN PERBENDAHARAAN

Tgl Data : 09/05/23 6:00 PM

Tanggal : 09/05/23 11:00 PM

Halaman : 1

Kode Lap : lap_bmn_ekstra_kel_es1

AKUN NERACA/KELOMPOK BARANG		SALDO PER 1 JANUARI 2022		MUTASI				SALDO PER 31 DESEMBER 2022 - AUDITED	
				BERTAMBAH		BERKURANG			
KODE	URAIAN	KUANTITAS	NILAI	KUANTITAS	NILAI	KUANTITAS	NILAI	KUANTITAS	NILAI
1	2	3	4	5	6	7	8	9	10
132111	Peralatan dan Mesin	16,597	5,337,421,601	835	503,930,979	626	139,832,685	16,806	5,701,519,895
30103	ALAT BANTU	14	6,752,700	5	3,340,000	0	0	19	10,092,700
30201	ALAT ANGKUTAN DARAT BERMOTOR	0	0	0	0	0	0	0	0
30202	ALAT ANGKUTAN DARAT TAK BERMOTOR	25	10,007,358	7	6,049,900	1	290,000	31	15,767,258
30301	ALAT BENGKEL BERMESIN	4	1,962,525	2	1,049,700	0	0	6	3,012,225
30302	ALAT BENGKEL TAK BERMESIN	24	6,935,000	4	1,813,500	0	0	28	8,748,500
30303	ALAT UKUR	23	10,901,330	5	276,600	0	0	28	11,177,930
30401	ALAT PENGOLAHAN	0	0	0	0	0	0	0	0
30501	ALAT KANTOR	1,297	437,327,179	55	32,020,567	44	6,930,577	1,308	462,417,169
30502	ALAT RUMAH TANGGA	13,468	4,157,927,826	588	380,085,085	488	103,310,013	13,568	4,434,702,898
30601	ALAT STUDIO	298	144,096,597	69	31,579,830	13	4,138,300	354	171,538,127
30602	ALAT KOMUNIKASI	518	108,225,377	14	5,160,100	41	8,090,435	491	105,295,042
30603	PERALATAN PEMANCAR	6	386,000	0	0	0	0	6	386,000
30701	ALAT KEDOKTERAN	31	12,972,690	12	7,034,300	7	5,334,000	36	14,672,990
30801	UNIT ALAT LABORATORIUM	0	0	10	4,323,400	10	4,323,400	0	0
30802	UNIT ALAT LABORATORIUM KIMIA NUKLIR	0	0	2	1,998,000	2	1,998,000	0	0
30803	ALAT LABORATORIUM FISIKA NUKLIR/ELEKTRONIKA	0	0	1	859,000	1	859,000	0	0
30904	ALAT KHUSUS KEPOLISIAN	0	0	2	1,344,800	2	1,344,800	0	0
31001	KOMPUTER UNIT	8	7,203,000	0	0	0	0	8	7,203,000
31002	PERALATAN KOMPUTER	874	429,695,619	57	25,486,797	17	3,214,160	914	451,968,256
31502	ALAT PELINDUNG	0	0	0	0	0	0	0	0
31503	ALAT SAR	3	297,000	0	0	0	0	3	297,000
31504	ALAT KERJA PENERBANGAN	0	0	0	0	0	0	0	0
31901	PERALATAN OLAH RAGA	4	2,731,400	2	1,509,400	0	0	6	4,240,800
133111	Gedung dan Bangunan	25	132,577,908	3	30,795,000	4	35,795,000	24	127,577,908
40101	BANGUNAN GEDUNG TEMPAT KERJA	19	104,217,380	0	0	1	5,000,000	18	99,217,380
40102	BANGUNAN GEDUNG TEMPAT TINGGAL	2	16,000,000	3	30,795,000	3	30,795,000	2	16,000,000
40401	TUGU/TANDA BATAS	4	12,360,528	0	0	0	0	4	12,360,528
135121	Aset Tetap Lainnya	104	40,954,200	0	0	93	4,999,200	11	35,955,000
60101	BAHAN PERPUSTAKAAN TERCETAK	93	4,999,200	0	0	93	4,999,200	0	0
60103	KARTOGRAFI, NASKAH DAN LUKISAN	0	0	0	0	0	0	0	0
60201	BARANG BERCORAK KESENIAN	3	610,000	0	0	0	0	3	610,000
60202	ALAT BERCORAK KEBUDAYAAN	1	200,000	0	0	0	0	1	200,000
60203	TANDA PENGHARGAAN BIDANG OLAH RAGA	1	50,000	0	0	0	0	1	50,000
60401	IKAN BERSIRIP (PISCES/IKAN BERSIRIP)	2	33,000,000	0	0	0	0	2	33,000,000
60501	TANAMAN	4	2,095,000	0	0	0	0	4	2,095,000

LAPORAN BARANG PENGGUNA - TINGKAT ESELON I
EKSTRAKOMPTABEL
RINCIAN PER KELOMPOK BARANG
UNTUK PERIODE YANG BERAKHIR 31 DESEMBER 2022 - AUDITED

UAPB : 015 KEMENTERIAN KEUANGAN
UAPB-E1 : 08 DITJEN PERBENDAHARAAN

Tgl Data : 09/05/23 6:00 PM
 Tanggal : 09/05/23 11:00 PM
 Halaman : 2
 Kode Lap : lap_bmn_ekstra_kel_es1

AKUN NERACA/KELOMPOK BARANG		SALDO PER 1 JANUARI 2022		MUTASI				SALDO PER 31 DESEMBER 2022 - AUDITED	
				BERTAMBAH		BERKURANG			
KODE	URAIAN	KUANTITAS	NILAI	KUANTITAS	NILAI	KUANTITAS	NILAI	KUANTITAS	NILAI
1	2	3	4	5	6	7	8	9	10
166112	Aset Tetap yang tidak digunakan dalam Operasi Pemerintahan	533	39,194,073	739	136,879,807	782	136,390,947	490	39,682,933
30103	ALAT BANTU	0	0	0	0	0	0	0	0
30202	ALAT ANGKUTAN DARAT TAK BERMOTOR	0	0	1	290,000	1	290,000	0	0
30301	ALAT BENGKEL BERMESIN	0	0	0	0	0	0	0	0
30302	ALAT BENGKEL TAK BERMESIN	3	425,000	0	0	3	425,000	0	0
30303	ALAT UKUR	0	0	0	0	0	0	0	0
30501	ALAT KANTOR	318	8,411,300	43	6,666,649	44	6,579,649	317	8,498,300
30502	ALAT RUMAH TANGGA	196	29,450,773	534	105,706,063	580	106,190,863	150	28,965,973
30601	ALAT STUDIO	12	132,000	13	4,138,300	8	3,198,300	17	1,072,000
30602	ALAT KOMUNIKASI	3	595,000	37	6,865,435	37	6,865,435	3	595,000
30603	PERALATAN PEMANCAR	0	0	0	0	0	0	0	0
30701	ALAT KEDOKTERAN	0	0	0	0	0	0	0	0
31001	KOMPUTER UNIT	0	0	0	0	0	0	0	0
31002	PERALATAN KOMPUTER	1	180,000	17	3,214,160	15	2,842,500	3	551,660
31502	ALAT PELINDUNG	0	0	0	0	0	0	0	0
31901	PERALATAN OLAH RAGA	0	0	0	0	0	0	0	0
40101	BANGUNAN GEDUNG TEMPAT KERJA	0	0	1	5,000,000	1	5,000,000	0	0
40102	BANGUNAN GEDUNG TEMPAT TINGGAL	0	0	0	0	0	0	0	0
60101	BAHAN PERPUSTAKAAN TERCETAK	0	0	93	4,999,200	93	4,999,200	0	0
60103	KARTOGRAFI, NASKAH DAN LUKISAN	0	0	0	0	0	0	0	0
60203	TANDA PENGHARGAAN BIDANG OLAH RAGA	0	0	0	0	0	0	0	0
60501	TANAMAN	0	0	0	0	0	0	0	0
TOTAL			5,550,147,782		671,605,786		317,017,832		5,904,735,736

LAPORAN BARANG PENGGUNA - TINGKAT ESELON I
EKSTRAKOMPTABEL
RINCIAN PER KELOMPOK BARANG
UNTUK PERIODE YANG BERAKHIR 31 DESEMBER 2022 - AUDITED

UAPB : 015 KEMENTERIAN KEUANGAN
UAPB-E1 : 09 DITJEN KEKAYAAN NEGARA

Tgl Data : 09/05/23 6:00 PM

Tanggal : 09/05/23 11:00 PM

Halaman : 1

Kode Lap : lap_bmn_ekstra_kel_es1

AKUN NERACA/KELOMPOK BARANG		SALDO PER 1 JANUARI 2022		MUTASI				SALDO PER 31 DESEMBER 2022 - AUDITED	
				BERTAMBAH		BERKURANG			
KODE	URAIAN	KUANTITAS	NILAI	KUANTITAS	NILAI	KUANTITAS	NILAI	KUANTITAS	NILAI
1	2	3	4	5	6	7	8	9	10
132111	Peralatan dan Mesin	6,745	2,303,457,747	149	76,241,662	569	146,782,811	6,325	2,232,916,598
30103	ALAT BANTU	1	225,000	0	0	0	0	1	225,000
30202	ALAT ANGKUTAN DARAT TAK BERMOTOR	4	2,477,926	0	0	0	0	4	2,477,926
30302	ALAT BENGKEL TAK BERMESIN	21	2,961,000	0	0	0	0	21	2,961,000
30303	ALAT UKUR	34	8,360,700	0	0	1	132,000	33	8,228,700
30401	ALAT PENGOLAHAN	0	0	15	11,250,000	0	0	15	11,250,000
30501	ALAT KANTOR	586	294,438,199	7	3,304,412	18	4,720,740	575	293,021,871
30502	ALAT RUMAH TANGGA	4,006	1,483,566,420	107	48,262,450	205	55,607,597	3,908	1,476,221,273
30601	ALAT STUDIO	98	42,479,810	14	9,516,100	2	733,900	110	51,262,010
30602	ALAT KOMUNIKASI	261	48,218,242	1	949,000	39	4,185,674	223	44,981,568
30603	PERALATAN PEMANCAR	1	190,000	0	0	0	0	1	190,000
30701	ALAT KEDOKTERAN	15	13,832,800	0	0	0	0	15	13,832,800
30801	UNIT ALAT LABORATORIUM	10	5,500,000	0	0	0	0	10	5,500,000
30902	PERSENJATAAN NON SENJATA API	0	0	0	0	0	0	0	0
30904	ALAT KHUSUS KEPOLISIAN	0	0	2	1,464,900	2	1,464,900	0	0
31001	KOMPUTER UNIT	349	35,499,000	1	699,000	2	1,398,000	348	34,800,000
31002	PERALATAN KOMPUTER	1,324	352,627,500	2	795,800	300	78,540,000	1,026	274,883,300
31101	ALAT EKSPLORASI TOPOGRAFI	0	0	0	0	0	0	0	0
31502	ALAT PELINDUNG	4	672,000	0	0	0	0	4	672,000
31503	ALAT SAR	1	997,000	0	0	0	0	1	997,000
31801	RAMBU-RAMBU LALU LINTAS DARAT	0	0	0	0	0	0	0	0
31901	PERALATAN OLAH RAGA	30	11,412,150	0	0	0	0	30	11,412,150
133111	Gedung dan Bangunan	16	152,728,657	11	101,828,880	3	25,388,880	24	229,168,657
40101	BANGUNAN GEDUNG TEMPAT KERJA	13	104,410,657	8	76,440,000	0	0	21	180,850,657
40102	BANGUNAN GEDUNG TEMPAT TINGGAL	3	48,318,000	3	25,388,880	3	25,388,880	3	48,318,000
40401	TUGU/TANDA BATAS	0	0	0	0	0	0	0	0
135121	Aset Tetap Lainnya	5	19,815,000	0	0	0	0	5	19,815,000
60201	BARANG BERCORAK KESENIAN	4	1,150,000	0	0	0	0	4	1,150,000
60501	TANAMAN	1	18,665,000	0	0	0	0	1	18,665,000
166112	Aset Tetap yang tidak digunakan dalam Operasi Pemerintahan	208	58,893,286	568	145,616,176	299	86,215,002	477	118,294,460
30202	ALAT ANGKUTAN DARAT TAK BERMOTOR	0	0	0	0	0	0	0	0
30302	ALAT BENGKEL TAK BERMESIN	1	132,000	0	0	1	132,000	0	0
30303	ALAT UKUR	0	0	1	132,000	1	132,000	0	0
30501	ALAT KANTOR	18	2,175,100	18	4,720,740	12	3,053,840	24	3,842,000
30502	ALAT RUMAH TANGGA	162	39,512,186	206	55,905,862	254	64,180,262	114	31,237,786
30601	ALAT STUDIO	0	0	2	733,900	2	733,900	0	0

**LAPORAN BARANG PENGGUNA - TINGKAT ESELON I
EKSTRAKOMPTABEL
RINCIAN PER KELOMPOK BARANG
UNTUK PERIODE YANG BERAKHIR 31 DESEMBER 2022 - AUDITED**

UAPB : 015 KEMENTERIAN KEUANGAN
UAPPB-E1 : 09 DITJEN KEKAYAAN NEGARA

Tgl Data : 09/05/23 6:00 PM
Tanggal : 09/05/23 11:00 PM
Halaman : 2
Kode Lap : lap_bmn_ekstra_kel_es1

AKUN NERACA/KELOMPOK BARANG		SALDO PER 1 JANUARI 2022		MUTASI				SALDO PER 31 DESEMBER 2022 - AUDITED	
				BERTAMBAH		BERKURANG			
KODE	URAIAN	KUANTITAS	NILAI	KUANTITAS	NILAI	KUANTITAS	NILAI	KUANTITAS	NILAI
1	2	3	4	5	6	7	8	9	10
30602	ALAT KOMUNIKASI	13	1,625,000	39	4,185,674	14	1,835,000	38	3,975,674
30603	PERALATAN PEMANCAR	0	0	0	0	0	0	0	0
30701	ALAT KEDOKTERAN	2	539,000	0	0	2	539,000	0	0
31001	KOMPUTER UNIT	0	0	2	1,398,000	1	699,000	1	699,000
31002	PERALATAN KOMPUTER	11	1,410,000	300	78,540,000	11	1,410,000	300	78,540,000
31502	ALAT PELINDUNG	0	0	0	0	0	0	0	0
40102	BANGUNAN GEDUNG TEMPAT TINGGAL	1	13,500,000	0	0	1	13,500,000	0	0
TOTAL			2,534,894,690		323,686,718		258,386,693		2,600,194,715

**LAPORAN BARANG PENGGUNA - TINGKAT ESELON I
EKSTRAKOMPABEL
RINCIAN PER KELOMPOK BARANG
UNTUK PERIODE YANG BERAKHIR 31 DESEMBER 2022 - AUDITED**

UAPB : 015 KEMENTERIAN KEUANGAN
UAPB-E1 : 11 BADAN PENDIDIKAN DAN PELATIHAN KEUANGAN

Tgl Data : 09/05/23 6:00 PM
Tanggal : 09/05/23 11:00 PM
Halaman : 1
Kode Lap : lap_bmn_ekstra_kel_es1

AKUN NERACA/KELOMPOK BARANG		SALDO PER 1 JANUARI 2022		MUTASI				SALDO PER 31 DESEMBER 2022 - AUDITED	
				BERTAMBAH		BERKURANG			
KODE	URAIAN	KUANTITAS	NILAI	KUANTITAS	NILAI	KUANTITAS	NILAI	KUANTITAS	NILAI
1	2	3	4	5	6	7	8	9	10
132111	Peralatan dan Mesin	7,827	2,217,794,888	1,280	314,948,517	1,565	365,321,419	7,542	2,167,421,986
30103	ALAT BANTU	1	239,000	0	0	0	0	1	239,000
30302	ALAT BENGKEL TAK BERMESIN	24	3,475,900	21	2,749,900	26	3,499,900	19	2,725,900
30501	ALAT KANTOR	255	94,767,637	201	41,026,224	205	41,371,212	251	94,422,649
30502	ALAT RUMAH TANGGA	7,167	1,951,314,052	858	177,431,151	1,119	224,875,065	6,906	1,903,870,138
30601	ALAT STUDIO	177	112,927,438	106	57,967,738	106	57,967,738	177	112,927,438
30602	ALAT KOMUNIKASI	65	9,635,972	19	3,743,972	20	3,868,972	64	9,510,972
30603	PERALATAN PEMANCAR	0	0	0	0	0	0	0	0
30701	ALAT KEDOKTERAN	55	9,559,030	2	110,880	3	231,880	54	9,438,030
30702	ALAT KESEHATAN UMUM	0	0	0	0	0	0	0	0
30801	UNIT ALAT LABORATORIUM	0	0	0	0	0	0	0	0
30807	PERALATAN LABORATORIUM HYDRODINAMICA	0	0	0	0	0	0	0	0
30902	PERSENJATAAN NON SENJATA API	0	0	0	0	0	0	0	0
30904	ALAT KHUSUS KEPOLISIAN	0	0	0	0	0	0	0	0
31001	KOMPUTER UNIT	0	0	0	0	0	0	0	0
31002	PERALATAN KOMPUTER	63	24,346,099	53	20,388,892	66	21,976,892	50	22,758,099
31503	ALAT SAR	12	10,560,000	12	10,560,000	12	10,560,000	12	10,560,000
31701	UNIT PERALATAN PROSES/PRODUKSI	0	0	0	0	0	0	0	0
31901	PERALATAN OLAH RAGA	8	969,760	8	969,760	8	969,760	8	969,760
133111	Gedung dan Bangunan	2	9,900,000	1	4,900,000	1	4,900,000	2	9,900,000
40101	BANGUNAN GEDUNG TEMPAT KERJA	1	5,000,000	0	0	0	0	1	5,000,000
40401	TUGU/TANDA BATAS	1	4,900,000	1	4,900,000	1	4,900,000	1	4,900,000
166112	Aset Tetap yang tidak digunakan dalam Operasi Pemerintahan	0	0	291	52,627,202	10	2,558,000	281	50,069,202
30302	ALAT BENGKEL TAK BERMESIN	0	0	5	750,000	0	0	5	750,000
30501	ALAT KANTOR	0	0	4	344,988	0	0	4	344,988
30502	ALAT RUMAH TANGGA	0	0	261	47,443,914	10	2,558,000	251	44,885,914
30601	ALAT STUDIO	0	0	0	0	0	0	0	0
30602	ALAT KOMUNIKASI	0	0	1	125,000	0	0	1	125,000
30701	ALAT KEDOKTERAN	0	0	1	121,000	0	0	1	121,000
30702	ALAT KESEHATAN UMUM	0	0	0	0	0	0	0	0
31002	PERALATAN KOMPUTER	0	0	19	3,842,300	0	0	19	3,842,300
40401	TUGU/TANDA BATAS	0	0	0	0	0	0	0	0
TOTAL			2,227,694,888		372,475,719		372,779,419		2,227,391,188

**LAPORAN BARANG PENGGUNA - TINGKAT ESELON I
EKSTRAKOMPTABEL
RINCIAN PER KELOMPOK BARANG
UNTUK PERIODE YANG BERAKHIR 31 DESEMBER 2022 - AUDITED**

UAPB : 015 KEMENTERIAN KEUANGAN
UAPB-E1 : 12 BADAN KEBIJAKAN FISKAL

Tgl Data : 09/05/23 6:00 PM
Tanggal : 09/05/23 11:01 PM
Halaman : 1
Kode Lap : lap_bmn_ekstra_kel_es1

AKUN NERACA/KELOMPOK BARANG		SALDO PER 1 JANUARI 2022		MUTASI				SALDO PER 31 DESEMBER 2022 - AUDITED	
				BERTAMBAH		BERKURANG			
KODE	URAIAN	KUANTITAS	NILAI	KUANTITAS	NILAI	KUANTITAS	NILAI	KUANTITAS	NILAI
1	2	3	4	5	6	7	8	9	10
132111	Peralatan dan Mesin	819	210,233,219	17	10,763,200	0	0	836	220,996,419
30202	ALAT ANGKUTAN DARAT TAK BERMOTOR	8	5,016,000	0	0	0	0	8	5,016,000
30302	ALAT BENGKEL TAK BERMESIN	0	0	0	0	0	0	0	0
30303	ALAT UKUR	2	842,600	0	0	0	0	2	842,600
30401	ALAT PENGOLAHAN	0	0	0	0	0	0	0	0
30501	ALAT KANTOR	78	19,226,000	0	0	0	0	78	19,226,000
30502	ALAT RUMAH TANGGA	604	155,565,159	3	2,539,000	0	0	607	158,104,159
30601	ALAT STUDIO	54	20,588,800	13	7,695,200	0	0	67	28,284,000
30602	ALAT KOMUNIKASI	2	1,599,400	0	0	0	0	2	1,599,400
30701	ALAT KEDOKTERAN	3	2,207,000	0	0	0	0	3	2,207,000
31002	PERALATAN KOMPUTER	0	0	1	529,000	0	0	1	529,000
31503	ALAT SAR	68	5,188,260	0	0	0	0	68	5,188,260
166112	Aset Tetap yang tidak digunakan dalam Operasi Pemerintahan	0	0	0	0	0	0	0	0
30302	ALAT BENGKEL TAK BERMESIN	0	0	0	0	0	0	0	0
30501	ALAT KANTOR	0	0	0	0	0	0	0	0
30502	ALAT RUMAH TANGGA	0	0	0	0	0	0	0	0
30602	ALAT KOMUNIKASI	0	0	0	0	0	0	0	0
TOTAL			210,233,219		10,763,200		0		220,996,419

**LAPORAN BARANG PENGGUNA - TINGKAT ESELON I
EKSTRAKOMPTABEL
RINCIAN PER KELOMPOK BARANG
UNTUK PERIODE YANG BERAKHIR 31 DESEMBER 2022 - AUDITED**

UAPB : 015 KEMENTERIAN KEUANGAN
UAPPB-E1 : 13 LEMBAGA NATIONAL SINGLE WINDOW

Tgl Data : 09/05/23 6:00 PM
Tanggal : 09/05/23 11:01 PM
Halaman : 1
Kode Lap : lap_bmn_ekstra_kel_es1

AKUN NERACA/KELOMPOK BARANG		SALDO PER 1 JANUARI 2022		MUTASI				SALDO PER 31 DESEMBER 2022 - AUDITED	
				BERTAMBAH		BERKURANG			
KODE	URAIAN	KUANTITAS	NILAI	KUANTITAS	NILAI	KUANTITAS	NILAI	KUANTITAS	NILAI
1	2	3	4	5	6	7	8	9	10
132111	Peralatan dan Mesin	5	1,250,000	0	0	0	0	5	1,250,000
30501	ALAT KANTOR	0	0	0	0	0	0	0	0
30502	ALAT RUMAH TANGGA	5	1,250,000	0	0	0	0	5	1,250,000
31001	KOMPUTER UNIT	0	0	0	0	0	0	0	0
133111	Gedung dan Bangunan	0	0	0	0	0	0	0	0
40102	BANGUNAN GEDUNG TEMPAT TINGGAL	0	0	0	0	0	0	0	0
TOTAL			1,250,000		0		0		1,250,000

NERACA PERCOBAAN AKRUAL

Tahunan TA 2022 (*Audited*)



KEMENTERIAN KEUANGAN
REPUBLIK INDONESIA



G20
INDONESIA
2022

NERACA PERCOBAAN (BASIS AKRUAL)

TINGKAT KEMENTERIAN LEMBAGA

PER 31 DESEMBER 2022 - AUDITED

(DALAM RUPIAH)



KEMENTERIAN NEGARA/LEMBAGA : (015) KEMENTERIAN KEUANGAN

Tgl Data : 16/05/23 12:00 AM

Tgl Cetak : 16/05/23 11:00 AM

Halaman : 1

lap_neraca_percobaan_akrual_kl

KODE TRANS	KODE PERKIRAAN	NAMA PERKIRAAN	DEBET	KREDIT
1	2	3	4	5
0.0	111611	Kas di Bendahara Pengeluaran	1,005,366,624	0
0.0	111613	Kas di Bendahara Pengeluaran TUP	94,818,963	0
0.0	111711	Kas di Bendahara Penerimaan	3,258,365,594.88	0
0.0	111821	Kas Lainnya di Bendahara Pengeluaran	93,674,674,340.2	0
0.0	111825	Kas Lainnya di Bendahara Penerimaan	373,451,644,520.83	0
0.0	111826	Kas Lainnya di BLU	7,883,389,042	0
0.0	111911	Kas dan Bank - BLU	2,869,515,152,774	0
0.0	111929	Setara kas Lainnya - BLU	24,971,297,282,117	0
0.0	113311	Deposito dan Investasi Jangka Pendek Lainnya dari Kas dan	21,256,262,228,559	0
0.0	114112	Belanja Barang yang Dibayar Dimuka (prepaid)	2,592,484,885,768	0
0.0	114115	Belanja Modal Dibayar Dimuka (prepaid)	149,214,470,538	0
0.0	114211	Uang Muka Belanja Pegawai (prepayment)	1,902,004,263	0
0.0	114311	Pendapatan yang Masih Harus Diterima	2,761,517,669,110	0
0.0	115111	Piutang PPh Minyak Bumi	34,550,113,974	0
0.0	115121	Piutang PPh Pasal 21	1,595,876,804,261	0
0.0	115122	Piutang PPh Pasal 22	649,598,291,282	0
0.0	115123	Piutang PPh Pasal 22 Impor	45,404,572,380	0
0.0	115124	Piutang PPh Pasal 23	1,774,803,925,845	0
0.0	115125	Piutang PPh Pasal 25/29 Orang Pribadi	2,074,435,434,401	0
0.0	115126	Piutang PPh Pasal 25/29 Badan	17,859,792,869,909	0
0.0	115127	Piutang PPh Pasal 26	1,252,266,377,825	0
0.0	115128	Piutang PPh Final	3,263,144,661,327	0
0.0	115131	Piutang PPN Dalam Negeri	26,560,361,892,616	0
0.0	115132	Piutang PPN Impor	357,155,784,656	0
0.0	115141	Piutang PPnBM dalam Negeri	108,153,885,326	0
0.0	115142	Piutang PPnBM Impor	5,526,343,255	0
0.0	115153	Piutang PBB Perkebunan	1,347,967,483,217	0
0.0	115154	Piutang PBB Kehutanan	627,948,223,713	0
0.0	115155	Piutang PBB Pertambangan	2,640,737,954,477	0
0.0	115159	Piutang PBB Lainnya	84,900,264,842	0
0.0	115161	Piutang Cukai Hasil Tembakau	41,728,732,451,777	0
0.0	115162	Piutang Cukai Ethyl Alkohol	1,284,012,000	0
0.0	115163	Piutang Cukai Minuman mengandung Ethyl Alkohol	222,968,421,308	0
0.0	115164	Piutang Pendapatan Denda Administrasi Cukai	31,035,219,245	0
0.0	115165	Piutang Bea Materai	8,573,265,763	0
0.0	115169	Piutang Pendapatan Cukai Lainnya	12,755,928,859	0
0.0	115172	Piutang Pajak Tidak Langsung Lainnya	1,761,720,500	0
0.0	115173	Piutang Bunga Penagihan PPh	4,101,569,600,074	0

NERACA PERCOBAAN (BASIS AKRUAL)

TINGKAT KEMENTERIAN LEMBAGA

PER 31 DESEMBER 2022 - AUDITED

(DALAM RUPIAH)



KEMENTERIAN NEGARA/LEMBAGA : (015) KEMENTERIAN KEUANGAN

Tgl Data : 16/05/23 12:00 AM

Tgl Cetak : 16/05/23 11:00 AM

Halaman : 2

lap_neraca_percobaan_akrual_kl

KODE TRANS	KODE PERKIRAAN	NAMA PERKIRAAN	DEBET	KREDIT
1	2	3	4	5
0.0	115174	Piutang Bunga Penagihan PPN	3,668,466,167,590	0
0.0	115175	Piutang Bunga Penagihan PPnBM	14,105,074,588	0
0.0	115181	Piutang Bea Masuk	1,024,018,287,030	0
0.0	115183	Piutang Pendapatan Denda Administrasi Pabean	2,233,384,497,005	0
0.0	115184	Piutang Pendapatan Pabean Lainnya	537,955,521,407	0
0.0	115185	Piutang Pajak/Pungutan Ekspor	257,959,853,329	0
0.0	115186	Piutang Pendapatan Denda Administrasi Bea Keluar	100,581,164,698	0
0.0	115187	Piutang Pendapatan Bunga Bea Keluar	1,767,409,683	0
0.0	115191	Piutang Bea Masuk Antidumping	26,430,116,599	0
0.0	115193	Piutang Bea Masuk Tindakan Pengamanan	118,546,199,000	0
0.0	115211	Piutang Penerimaan Negara Bukan Pajak	92,898,460,721	0
0.0	115212	Piutang Lainnya	14,061,181,703	0
0.0	115421	Bagian Lancar Tagihan Tuntutan Ganti Rugi	190,693,964	0
0.0	115712	Piutang BLU Pelayanan Pendidikan	226,007,500	0
0.0	115719	Piutang BLU Penyedia Barang dan Jasa Lainnya	114,335,342,322	0
0.0	115891	Piutang BLU Lainnya dari Kegiatan Non Operasional	5,929,828,602	0
0.0	115939	Bagian Lancar Piutang Jangka Panjang Lainnya	155,255,842,716	0
0.0	116111	Penyisihan Piutang Tidak Tertagih - Piutang Pajak PPh Migas	0	9,173,983,864
0.0	116112	Penyisihan Piutang Tidak Tertagih - Piutang Pajak PPh Non	0	15,601,188,031,783
0.0	116113	Penyisihan Piutang Tidak Tertagih - Piutang Pajak PPN	0	15,004,325,277,183
0.0	116114	Penyisihan Piutang Tidak Tertagih - Piutang Pajak PPnBM	0	74,407,457,079
0.0	116115	Penyisihan Piutang Tidak Tertagih - Piutang Pajak PBB dan	0	2,514,362,843,683
0.0	116116	Penyisihan Piutang Tidak Tertagih - Piutang Cukai dan Bea	0	272,050,629,347
0.0	116117	Penyisihan Piutang Tidak Tertagih - Piutang Pajak Lainnya	0	6,206,410,005,138
0.0	116118	Penyisihan Piutang Tidak Tertagih - Piutang Pajak	0	3,419,365,658,270
0.0	116211	Penyisihan Piutang Tidak Tertagih - Piutang PNBPN	0	73,610,841,827
0.0	116212	Penyisihan Piutang Tidak Tertagih - Piutang Lainnya	0	71,862,020
0.0	116249	Penyisihan Piutang Tidak Tertagih - Bagian Lancar Piutang	0	1,552,558,428
0.0	116421	Penyisihan Piutang Tidak Tertagih - Bagian Lancar Tagihan	0	953,469
0.0	116612	Penyisihan Piutang Tidak Tertagih - Piutang BLU Pelayanan	0	201,381,250
0.0	116619	Penyisihan Piutang Tidak Tertagih - Piutang BLU Penyedia	0	4,578,121,511.37
0.0	116791	Penyisihan Piutang Tidak Tertagih - Piutang dari Kegiatan	0	4,391,914,597
0.0	117111	Barang Konsumsi	252,391,601,559	0
0.0	117112	Amunisi	10,677,901,965	0
0.0	117113	Bahan untuk Pemeliharaan	6,969,464,821	0
0.0	117114	Suku Cadang	62,224,780,511	0
0.0	117121	Pita Cukai, Materai dan Leges	140,079,442,418	0
0.0	117199	Persediaan Lainnya	9,457,337,540	0

NERACA PERCOBAAN (BASIS AKRUAL)

TINGKAT KEMENTERIAN LEMBAGA

PER 31 DESEMBER 2022 - AUDITED

(DALAM RUPIAH)



KEMENTERIAN NEGARA/LEMBAGA : (015) KEMENTERIAN KEUANGAN

Tgl Data : 16/05/23 12:00 AM

Tgl Cetak : 16/05/23 11:00 AM

Halaman : 3

lap_neraca_percobaan_akrual_kl

KODE TRANS	KODE PERKIRAAN	NAMA PERKIRAAN	DEBET	KREDIT
1	2	3	4	5
0.0	131111	Tanah	94,366,130,472,658	0
0.0	132111	Peralatan dan Mesin	16,511,484,404,215	0
0.0	133111	Gedung dan Bangunan	17,768,614,070,151	0
0.0	134111	Jalan dan Jembatan	189,632,570,630	0
0.0	134112	Irigasi	24,353,270,724	0
0.0	134113	Jaringan	13,682,439,608	0
0.0	135111	Aset Tetap Renovasi	17,139,478,459	0
0.0	135121	Aset Tetap Lainnya	25,531,439,771	0
0.0	136111	Konstruksi Dalam pengerjaan	347,999,948,446	0
0.0	137111	Akumulasi Penyusutan Peralatan dan Mesin	0	13,617,230,135,457
0.0	137211	Akumulasi Penyusutan Gedung dan Bangunan	0	3,229,230,497,198
0.0	137311	Akumulasi Penyusutan Jalan dan Jembatan	0	42,870,961,940
0.0	137312	Akumulasi Penyusutan Irigasi	0	15,686,580,650
0.0	137313	Akumulasi Penyusutan Jaringan	0	3,683,775,410
0.0	137411	Akumulasi Penyusutan Aset Tetap Lainnya	0	932,895,602
0.0	152111	Piutang Tagihan Tuntutan Perbendaharaan/ Tuntutan Ganti	17,163,629,882	0
0.0	155111	Piutang Jangka Panjang lainnya	1,242,972,564,793	0
0.0	156311	Penyisihan Piutang Tidak Tertagih - Tuntutan	0	13,044,848,270
0.0	156911	Penyisihan Piutang Tidak Tertagih - Piutang Jangka Panjang	0	13,346,290,479
0.0	162151	Software	1,269,251,499,140	0
0.0	162161	Lisensi	804,993,554,043	0
0.0	162171	Hasil Kajian/Penelitian	2,892,445,250	0
0.0	162191	Aset Tak Berwujud Lainnya	3,043,384,719	0
0.0	162311	Aset Tak Berwujud Dalam Pengerjaan	655,064,844,669	0
0.0	163131	Dana Perhitungan Pihak Ketiga	1,988,696,871	0
0.0	166112	Aset Tetap yang tidak digunakan dalam Operasi	697,328,252,147	0
0.0	166113	Aset Tak Berwujud yang tidak digunakan dalam Operasional	5,153,368,361	0
0.0	166213	Kas BLU yang dibatasi Penggunaannya	1,000,000,000	0
0.0	169122	Akumulasi Penyusutan Aset Tetap yang Tidak Digunakan	0	658,875,784,385
0.0	169315	Akumulasi Amortisasi Software	0	1,074,921,587,805
0.0	169316	Akumulasi Amortisasi Lisensi	0	364,460,847,080
0.0	169318	Akumulasi Amortisasi Aset Tak Berwujud yang tidak	0	4,647,948,773
0.0	212111	Belanja Pegawai yang Masih Harus Dibayar	0	8,393,581,800
0.0	212112	Belanja Barang yang Masih Harus Dibayar	0	71,080,106,888
0.0	212121	Utang kepada Pihak Ketiga BLU	0	86,011,263,943
0.0	212191	Utang kepada Pihak Ketiga Lainnya	0	91,448,200,538.2
0.0	212192	Dana Pihak Ketiga	0	372,635,550,995.83
0.0	212193	Dana Pihak Ketiga Lainnya - BLU	0	4,737,306,085

NERACA PERCOBAAN (BASIS AKRUAL)

TINGKAT KEMENTERIAN LEMBAGA

PER 31 DESEMBER 2022 - AUDITED

(DALAM RUPIAH)



KEMENTERIAN NEGARA/LEMBAGA : (015) KEMENTERIAN KEUANGAN

Tgl Data : 16/05/23 12:00 AM

Tgl Cetak : 16/05/23 11:00 AM

Halaman : 4

lap_neraca_percobaan_akrual_kl

KODE TRANS	KODE PERKIRAAN	NAMA PERKIRAAN	DEBET	KREDIT
1	2	3	4	5
0.0	219111	Utang Kelebihan Bayar Pajak PPh	0	2,379,474,402,126
0.0	219112	Utang Kelebihan Bayar Pajak PPN/PPnBM	0	7,068,279,015,552
0.0	219113	Utang Kelebihan Bayar Cukai	0	12,015,000
0.0	219114	Utang Kelebihan Bayar Pajak PBB	0	8,561,698,810
0.0	219116	Utang Kelebihan Bayar Bea Masuk	0	147,447,677,126
0.0	219117	Utang Kelebihan Bayar Bea Keluar	0	669,170,127
0.0	219211	Pendapatan Sewa Diterima Dimuka	0	15,033,601,266.06
0.0	219212	Pendapatan Bukan pajak lainnya Diterima Dimuka	0	78,895,636
0.0	219214	Pendapatan Diterima di Muka BLU	0	30,042,069,395
0.0	219511	Uang Muka dari KPPN	0	1,100,185,587
0.0	219961	Utang Pajak Bendahara Pengeluaran yang Belum Disetor	0	22,232,325
0.0	219963	Utang Pajak Bendahara Penerimaan yang Belum Disetor	0	817,192,025
0.0	311315	Penyesuaian SAL BLU	0	796,696,346
0.0	313111	Ditagihkan ke Entitas Lain	0	34,351,436,325,167
0.0	313121	Diterima dari Entitas Lain	2,035,796,564,856,774	0
0.0	313211	Transfer Keluar	3,858,541,785,980	0
0.0	313221	Transfer Masuk	0	3,355,092,258,150
0.0	391111	Ekuitas	0	217,123,990,089,068.45
0.0	391113	Koreksi Nilai Persediaan	0	194,317,201
0.0	391116	Koreksi Nilai Aset Tetap Non Revaluasi	268,767,835,710	0
0.0	391118	Koreksi Nilai Aset Lainnya Non Revaluasi	0	56,347,951
0.0	391119	Koreksi Lainnya	0	2,142,330,404,045
0.0	391131	Pengesahan Hibah Langsung	0	63,273,985,746
0.0	391133	Pengesahan Hibah Langsung TAYL	0	970,386,918
0.0	391141	Setoran Surplus BLU	47,505,791,343	0
0.0	391151	Koreksi atas Reklasifikasi Persediaan/Aset Tetap/Aset	0	1,350,547,156
3.0	411111	Pendapatan PPh Minyak Bumi	0	30,045,226,895,589
3.0	411112	Pendapatan PPh Gas Bumi	0	48,237,728,525,158
3.0	411119	Pendapatan PPh Migas Lainnya	0	3,108,450,219
3.0	411121	Pendapatan PPh Pasal 21	0	172,263,756,859,453
3.0	411122	Pendapatan PPh Pasal 22	0	33,092,265,452,519
3.0	411123	Pendapatan PPh Pasal 22 Impor	0	74,171,052,321,539
3.0	411124	Pendapatan PPh Pasal 23	0	48,768,369,062,926
3.0	411125	Pendapatan PPh Pasal 25/29 Orang Pribadi	0	11,702,755,442,894
3.0	411126	Pendapatan PPh Pasal 25/29 Badan	0	341,628,396,296,017
3.0	411127	Pendapatan PPh Pasal 26	0	65,621,586,072,029
3.0	411128	Pendapatan PPh Final	0	165,825,105,087,807
3.0	411129	Pendapatan PPh Non Migas Lainnya	0	129,345,706,271

NERACA PERCOBAAN (BASIS AKRUAL)

TINGKAT KEMENTERIAN LEMBAGA

PER 31 DESEMBER 2022 - AUDITED

(DALAM RUPIAH)



KEMENTERIAN NEGARA/LEMBAGA : (015) KEMENTERIAN KEUANGAN

Tgl Data : 16/05/23 12:00 AM

Tgl Cetak : 16/05/23 11:00 AM

Halaman : 5

lap_neraca_percobaan_akrual_kl

KODE TRANS	KODE PERKIRAAN	NAMA PERKIRAAN	DEBET	KREDIT
1	2	3	4	5
3.0	411146	Pendapatan PPh Pasal 25/29 Badan Ditanggung Pemerintah	0	2,380,201,759,236
3.0	411147	Pendapatan PPh Pasal 26 Ditanggung Pemerintah	0	5,055,968,143,699
3.0	411148	Pendapatan PPh Final Ditanggung Pemerintah	0	77,997,660,000
3.0	411211	Pendapatan PPN Dalam Negeri	0	398,485,314,629,457
3.0	411212	Pendapatan PPN Impor	0	270,821,002,576,887
3.0	411219	Pendapatan PPN Lainnya	0	6,158,822,277,509
3.0	411221	Pendapatan PPnBM Dalam Negeri	0	14,423,116,123,422
3.0	411222	Pendapatan PPnBM Impor	0	4,888,182,483,058
3.0	411229	Pendapatan PPnBM Lainnya	0	444,465,625
3.0	411241	Pendapatan PPN Ditanggung Pemerintah	0	1,223,919,843,850
3.0	411242	Pendapatan PPnBM Ditanggung Pemerintah - Penanganan	0	541,093,845,015
3.0	411313	Pendapatan PBB Perkebunan	0	2,961,879,230,320
3.0	411314	Pendapatan PBB Kehutanan	0	744,942,773,914
3.0	411315	Pendapatan PBB Pertambangan Mineral dan Batubara	0	5,560,347,686,129
3.0	411316	Pendapatan PBB Pertambangan Minyak Bumi dan Gas Bumi	0	14,084,911,886,945
3.0	411317	Pendapatan PBB Pertambangan Panas Bumi	0	494,214,270,643
3.0	411319	Pendapatan PBB Lainnya	85,051,976,548	0
3.0	411511	Pendapatan Cukai Hasil Tembakau	0	218,305,015,819,946
3.0	411512	Pendapatan Cukai Ethyl Alkohol	0	128,695,026,195
3.0	411513	Pendapatan Cukai Minuman mengandung Ethyl Alkohol	0	8,159,188,444,990
3.0	411514	Pendapatan Denda Administrasi Cukai	0	47,267,491,598
3.0	411519	Pendapatan Cukai Lainnya	0	21,238,619,659
3.0	411611	Pendapatan Bea Meterai	0	1,074,469,041,161
3.0	411612	Pendapatan dari Penjualan Benda Materai	0	5,661,404,285,336
3.0	411613	Pendapatan PPN Batubara	0	417,224,046,910
3.0	411619	Pendapatan Pajak Tidak Langsung Lainnya	68,442,962	0
3.0	411621	Pendapatan Bunga Penagihan PPh	536,317,612,741	0
3.0	411622	Pendapatan Bunga Penagihan PPN	0	171,677,457,146
3.0	411623	Pendapatan Bunga Penagihan PPnBM	1,227,446,796	0
3.0	412111	Pendapatan Bea Masuk	0	45,518,777,860,801
3.0	412113	Pendapatan Denda Administrasi Pabean	0	835,766,833,691
3.0	412114	Pendapatan Bea Masuk Dalam Rangka Kemudahan Impor	0	1,065,699,527,275
3.0	412119	Pendapatan Pabean Lainnya	0	100,899,875,044
3.0	412121	Pendapatan Bea Masuk Antidumping	0	319,832,520,000
3.0	412123	Pendapatan Bea Masuk Tindakan Pengamanan	0	3,374,504,382,342
3.0	412211	Pendapatan Bea Keluar	0	39,743,520,644,044
3.0	412212	Pendapatan Denda Administrasi Bea Keluar	0	39,754,054,756
3.0	412213	Pendapatan Bunga Bea Keluar	0	815,297,000

NERACA PERCOBAAN (BASIS AKRUAL)

TINGKAT KEMENTERIAN LEMBAGA

PER 31 DESEMBER 2022 - AUDITED

(DALAM RUPIAH)



KEMENTERIAN NEGARA/LEMBAGA : (015) KEMENTERIAN KEUANGAN

Tgl Data : 16/05/23 12:00 AM

Tgl Cetak : 16/05/23 11:00 AM

Halaman : 6

lap_neraca_percobaan_akrual_kl

KODE TRANS	KODE PERKIRAAN	NAMA PERKIRAAN	DEBET	KREDIT
1	2	3	4	5
3.0	424112	Pendapatan Jasa Pelayanan Pendidikan	0	4,864,002,500
3.0	424119	Pendapatan Jasa Penyediaan Barang dan Jasa Lainnya	0	1,684,974,362
3.0	424136	Pendapatan Investasi	0	248,166,567,502
3.0	424137	Pendapatan Pengelolaan Dana Pengembangan Pendidikan	0	6,582,281,065,119
3.0	424138	Pendapatan Dana Perkebunan Kelapa Sawit	0	34,715,185,248,903
3.0	424139	Pendapatan Pengelolaan Dana Khusus Lainnya	0	382,470,597,152
3.0	424141	Pendapatan dari Pengelolaan BMN pada Pengelola Barang	0	2,283,714,069,225
3.0	424215	Pendapatan Hibah Terikat Luar Negeri-Lembaga/Badan	0	71,485,033,447
3.0	424222	Pendapatan Hibah Tidak Terikat Dalam Negeri-	0	300,000,000
3.0	424312	Pendapatan Hasil Kerja Sama Lembaga/Badan Usaha	0	1,371,948,000
3.0	424313	Pendapatan Hasil Kerja Sama Pemerintah Daerah	0	2,855,915,000
3.0	424911	Pendapatan Jasa Layanan Perbankan BLU	0	2,497,374,528,767
3.0	424913	Komisi, Potongan, dan/atau Bentuk Lain Sebagai Akibat dari	0	91,017,004
3.0	424914	Pendapatan Selisih Kurs Terealisasi - BLU	0	5,956,019,744
3.0	424915	Penerimaan Kembali Belanja Barang BLU Tahun Anggaran	0	120,504,674,516
3.0	424919	Pendapatan Lain-lain BLU	0	3,689,226,779
3.0	424922	Pendapatan BLU Lainnya dari Sewa Gedung	0	118,160,000
3.0	424923	Pendapatan BLU Lainnya dari Sewa Ruangan	0	77,137,392
3.0	424924	Pendapatan BLU Lainnya dari Sewa Peralatan dan Mesin	0	1,000,000
3.0	424933	Pendapatan BLU Lainnya dari Penjualan Peralatan dan	0	68,365,700
3.0	425119	Pendapatan Penjualan Hasil Produksi Non Litbang Lainnya	0	1,530,462,754
3.0	425121	Pendapatan dari Penjualan Tanah, Gedung, dan Bangunan	0	255,690,684
3.0	425122	Pendapatan dari Penjualan Peralatan dan Mesin	0	30,607,912,509
3.0	425129	Pendapatan dari Pemindahtanganan BMN Lainnya	0	92,097,368,458
3.0	425131	Pendapatan Sewa Tanah, Gedung, dan Bangunan	0	22,074,044,789
3.0	425132	Pendapatan Sewa Peralatan dan Mesin	0	250,000
3.0	425139	Pendapatan dari Pemanfaatan BMN Lainnya	0	22,388,100
3.0	425149	Pendapatan atas Pengelolaan BMN dan Kekayaan Negara	0	2,100,000
3.0	425151	Pendapatan Penggunaan Sarana dan Prasarana sesuai	0	1,079,949,437
3.0	425173	Pendapatan dari Penerimaan Klaim Asuransi BMN	0	74,531,778,177
3.0	425259	Pendapatan Perizinan Lainnya	0	572,500,000
3.0	425289	Pendapatan Pengujian, Sertifikasi, Kalibrasi, dan	0	1,401,675,000
3.0	425419	Pendapatan Pendidikan Lainnya	0	556,800,000
3.0	425421	Pendapatan Layanan Pendidikan dan/atau Pelatihan	0	902,500,000
3.0	425429	Pendapatan Pengembangan Sumber Daya Manusia Lainnya	0	484,772,892
3.0	425699	Pendapatan Jasa Lainnya	0	2,619,908,583
3.0	425764	Pendapatan Jasa Lembaga Keuangan (Jasa Giro)	0	19,575,942
3.0	425781	Pendapatan Biaya Penagihan Pajak Negara dengan Surat	0	1,313,234,131

NERACA PERCOBAAN (BASIS AKRUAL)

TINGKAT KEMENTERIAN LEMBAGA

PER 31 DESEMBER 2022 - AUDITED

(DALAM RUPIAH)



KEMENTERIAN NEGARA/LEMBAGA : (015) KEMENTERIAN KEUANGAN

Tgl Data : 16/05/23 12:00 AM

Tgl Cetak : 16/05/23 11:00 AM

Halaman : 7

lap_neraca_percobaan_akrual_kl

KODE TRANS	KODE PERKIRAAN	NAMA PERKIRAAN	DEBET	KREDIT
1	2	3	4	5
3.0	425782	Pendapatan Bea Lelang Pejabat Lelang Kelas I	0	613,651,370,181
3.0	425783	Pendapatan Bea Lelang Pejabat Lelang Kelas II	0	75,932,038,117
3.0	425784	Pendapatan Bea Lelang Pegadaian	0	158,650,674,277
3.0	425785	Pendapatan Biaya Administrasi Pengurusan Piutang Negara	0	85,957,902,489
3.0	425791	Pendapatan Penyelesaian Ganti Kerugian Negara Terhadap	0	3,703,392,052
3.0	425811	Pendapatan Denda Penyelesaian Pekerjaan Pemerintah	0	25,109,750,626
3.0	425825	Pendapatan Denda Administrasi Akuntan Publik dan Kantor	0	245,036,150
3.0	425839	Pendapatan Denda Lainnya	0	37,849,057,984
3.0	425911	Penerimaan Kembali Belanja Pegawai Tahun Anggaran Yang	0	3,590,935,778
3.0	425912	Penerimaan Kembali Belanja Barang Tahun Anggaran Yang	0	5,136,178,627
3.0	425931	Pendapatan Setoran dari Sisa Utang Non TP/TGR Pensiunan	0	213,323,992
3.0	425995	Pendapatan Penyetoran Kelebihan Hasil Bersih Lelang yang	0	4,914,397
3.0	425999	Pendapatan Anggaran Lain-lain	0	7,311,887,969
3.0	491111	Pendapatan Selisih Kurs yang Belum Terealisasi	0	219,952,845,229
3.0	491112	Pendapatan Selisih Kurs yang Belum Terealisasi BLU	0	9,866,853,113
3.0	491429	Pendapatan Perolehan Aset Lainnya	0	7,163,553,100
3.0	491511	Pendapatan Penyesuaian Nilai Persediaan	0	1,792,527,143,188
3.0	511111	Beban Gaji Pokok PNS	3,467,828,191,805	0
3.0	511119	Beban Pembulatan Gaji PNS	57,765,692	0
3.0	511121	Beban Tunj. Suami/Istri PNS	220,813,116,440	0
3.0	511122	Beban Tunj. Anak PNS	66,646,748,483	0
3.0	511123	Beban Tunj. Struktural PNS	108,484,737,137	0
3.0	511124	Beban Tunj. Fungsional PNS	107,685,871,676	0
3.0	511125	Beban Tunj. PPh PNS	7,437,653,116	0
3.0	511126	Beban Tunj. Beras PNS	195,818,267,364	0
3.0	511129	Beban Uang Makan PNS	590,772,895,924	0
3.0	511135	Beban Tunj. Daerah Terpencil/Sangat Terpencil PNS	334,150,000	0
3.0	511138	Beban Tunjangan Khusus Papua PNS	6,438,287,500	0
3.0	511151	Beban Tunjangan Umum PNS	139,615,312,563	0
3.0	511335	Beban Pelayanan Sidang dan Penyelesaian Tugas Mendesak	434,294,062	0
3.0	511337	Beban Tunjangan Lain-lain Termasuk Uang Duka Pejabat	5,741,529,123	0
3.0	511339	Beban Tunjangan Penghasilan Pejabat Negara	35,894,573,795	0
3.0	511511	Beban Gaji Pokok Pegawai Non PNS	643,903,672	0
3.0	511512	Beban Tunjangan Pegawai Non PNS	2,459,019,383	0
3.0	511611	Beban Gaji Pokok PPPK	60,914,000	0
3.0	511619	Beban Pembulatan Gaji PPPK	770	0
3.0	511621	Beban Tunjangan Suami/Istri PPPK	6,091,400	0
3.0	511622	Beban Tunjangan Anak PPPK	2,436,560	0

NERACA PERCOBAAN (BASIS AKRUAL)

TINGKAT KEMENTERIAN LEMBAGA

PER 31 DESEMBER 2022 - AUDITED

(DALAM RUPIAH)



KEMENTERIAN NEGARA/LEMBAGA : (015) KEMENTERIAN KEUANGAN

Tgl Data : 16/05/23 12:00 AM

Tgl Cetak : 16/05/23 11:00 AM

Halaman : 8

lap_neraca_percobaan_akrual_kl

KODE TRANS	KODE PERKIRAAN	NAMA PERKIRAAN	DEBET	KREDIT
1	2	3	4	5
3.0	511623	Beban Tunjangan Struktural PPPK	77,000,000	0
3.0	511625	Beban Tunjangan Beras PPPK	4,055,520	0
3.0	511628	Beban Uang Makan PPPK	8,282,000	0
3.0	512211	Beban Uang Lembur	96,615,180,431	0
3.0	512411	Beban Pegawai (Tunjangan Khusus/ Kegiatan)	16,906,032,082,008	0
3.0	521111	Beban Keperluan Perkantoran	1,111,936,112,090	0
3.0	521112	Beban Pengadaan Bahan Makanan	9,091,616,687	0
3.0	521113	Beban Penambah Daya Tahan Tubuh	7,356,832,428	0
3.0	521114	Beban Pengiriman Surat Dinas Pos Pusat	111,783,483,883	0
3.0	521115	Beban Honor Operasional Satuan Kerja	135,313,677,711	0
3.0	521119	Beban Barang Operasional Lainnya	181,505,142,935	0
3.0	521131	Beban Barang Operasional - Penanganan Pandemi COVID-	71,956,933,362	0
3.0	521211	Beban Bahan	177,936,097,391	0
3.0	521213	Beban Honor Output Kegiatan	44,488,100,511	0
3.0	521219	Beban Barang Non Operasional Lainnya	2,409,376,041,595	0
3.0	521241	Beban Barang Non Operasional - Penanganan Pandemi	1,112,938,030	0
3.0	521252	Beban Peralatan dan Mesin - Ekstrakomptabel	2,968,447,547	0
3.0	521254	Beban Aset Tetap Lainnya - Ekstrakomptabel	4,964,205,240	0
3.0	522111	Beban Langganan Listrik	381,502,758,809	0
3.0	522112	Beban Langganan Telepon	37,059,981,738	0
3.0	522113	Beban Langganan Air	17,687,154,584	0
3.0	522119	Beban Langganan Daya dan Jasa Lainnya	5,819,196,079	0
3.0	522121	Beban Jasa Pos dan Giro	23,282,000	0
3.0	522131	Beban Jasa Konsultan	31,786,432,522	0
3.0	522141	Beban Sewa	755,887,192,699	0
3.0	522151	Beban Jasa Profesi	60,630,595,055	0
3.0	522191	Beban Jasa Lainnya	729,980,643,269	0
3.0	522192	Beban Jasa - Penanganan Pandemi COVID-19	22,762,153,281	0
3.0	523111	Beban Pemeliharaan Gedung dan Bangunan	397,734,495,983	0
3.0	523113	Beban Asuransi Gedung dan Bangunan	25,247,317,144	0
3.0	523114	Beban Pemeliharaan Gedung dan Bangunan - Penanganan	117,294,030	0
3.0	523119	Beban Pemeliharaan Gedung dan Bangunan Lainnya	10,371,076,104	0
3.0	523121	Beban Pemeliharaan Peralatan dan Mesin	1,071,534,847,732	0
3.0	523129	Beban Pemeliharaan Peralatan dan Mesin Lainnya	10,842,310,219	0
3.0	523133	Beban Pemeliharaan Jaringan	7,116,556,422	0
3.0	523199	Beban Pemeliharaan Lainnya	174,567,053,799	0
3.0	524111	Beban Perjalanan Biasa	893,209,022,087	0
3.0	524113	Beban Perjalanan Dinas Dalam Kota	88,833,769,810	0

NERACA PERCOBAAN (BASIS AKRUAL)

TINGKAT KEMENTERIAN LEMBAGA

PER 31 DESEMBER 2022 - AUDITED

(DALAM RUPIAH)



KEMENTERIAN NEGARA/LEMBAGA : (015) KEMENTERIAN KEUANGAN

Tgl Data : 16/05/23 12:00 AM

Tgl Cetak : 16/05/23 11:00 AM

Halaman : 9

lap_neraca_percobaan_akrual_kl

KODE TRANS	KODE PERKIRAAN	NAMA PERKIRAAN	DEBET	KREDIT
1	2	3	4	5
3.0	524114	Beban Perjalanan Dinas Paket Meeting Dalam Kota	71,141,604,531	0
3.0	524115	Beban Perjalanan Dinas - Penanganan Pandemi COVID-19	6,360,000	0
3.0	524119	Beban Perjalanan Dinas Paket Meeting Luar Kota	84,524,471,610	0
3.0	524211	Beban Perjalanan Biasa - Luar Negeri	18,150,963,158	0
3.0	524219	Beban Perjalanan Lainnya - Luar Negeri	19,689,073,431	0
3.0	525111	Beban Gaji dan Tunjangan	296,039,271,387	0
3.0	525112	Beban Barang	29,928,673,402	0
3.0	525113	Beban Jasa	117,138,956,190	0
3.0	525114	Beban Pemeliharaan	11,567,987,882	0
3.0	525115	Beban Perjalanan	61,943,416,618	0
3.0	525116	Beban atas Pengelolaan Endowment Fund	4,387,528,850,987	0
3.0	525117	Beban Pengelolaan Dana Perkebunan Kelapa Sawit	32,986,289,742,163	0
3.0	525119	Beban Penyediaan Barang dan Jasa BLU Lainnya	15,411,230,228	0
3.0	525151	Beban Pengelolaan Dana Program Lingkungan Hidup	64,427,184,472	0
3.0	525152	Beban Barang BLU - Penanganan Pandemi COVID-19	449,623,774	0
3.0	525154	Beban Jasa BLU - Penanganan Pandemi COVID-19	479,421,220	0
3.0	525162	Beban Peralatan dan Mesin - Ekstrakomptabel BLU	8,029,740	0
3.0	581611	Beban Penyesuaian Selisih Kurs Invoice/SPP ke SP2D dan	908,403,550	0
3.0	591111	Beban Penyusutan Peralatan dan Mesin	1,169,335,311,306	0
3.0	591211	Beban Penyusutan Gedung dan Bangunan	587,914,133,868	0
3.0	591311	Beban Penyusutan Jalan dan Jembatan	6,417,861,190	0
3.0	591312	Beban Penyusutan Irigasi	1,265,363,191	0
3.0	591313	Beban Penyusutan Jaringan	414,800,377	0
3.0	591411	Beban Penyusutan Aset Tetap Lainnya	116,346,014	0
3.0	592115	Beban Amortisasi Software	88,185,790,437	0
3.0	592116	Beban Amortisasi Lisensi	74,094,376,027	0
3.0	592118	Beban Amortisasi Aset Tak Berwujud yang tidak digunakan	14,266,858	0
3.0	592222	Beban Penyusutan Penyusutan Aset Tetap yang Tidak	2,886,337,661	0
3.0	593111	Beban Persediaan konsumsi	284,076,461,484	0
3.0	593112	Beban Persediaan amunisi	1,981,570,911	0
3.0	593113	Beban Persediaan bahan untuk pemeliharaan	12,729,404,310	0
3.0	593114	Beban Persediaan suku cadang	10,861,897,159	0
3.0	593121	Beban Persediaan pita cukai, materai dan leges	545,099,622,998	0
3.0	593149	Beban Persediaan Lainnya	9,611,922,986	0
3.0	593311	Beban Penyesuaian Nilai Persediaan	1,792,526,805,550	0
3.0	594111	Beban Penyisihan Piutang PPh Migas	8,917,558,833	0
3.0	594112	Beban Penyisihan Piutang PPh Non Migas	2,523,395,392,006	0
3.0	594113	Beban Penyisihan Piutang PPN	1,885,593,673,285	0

NERACA PERCOBAAN (BASIS AKRUAL)

TINGKAT KEMENTERIAN LEMBAGA

PER 31 DESEMBER 2022 - AUDITED

(DALAM RUPIAH)



KEMENTERIAN NEGARA/LEMBAGA : (015) KEMENTERIAN KEUANGAN

Tgl Data : 16/05/23 12:00 AM

Tgl Cetak : 16/05/23 11:00 AM

Halaman : 10

lap_neraca_percobaan_akrual_kl

KODE TRANS	KODE PERKIRAAN	NAMA PERKIRAAN	DEBET	KREDIT
1	2	3	4	5
3.0	594114	Beban Penyisihan Piutang PPnBM	1,856,339,867	0
3.0	594115	Beban Penyisihan Piutang PBB dan BPHTB	627,317,338,695	0
3.0	594116	Beban Penyisihan Piutang Cukai dan Bea Materai	0	14,565,092,493
3.0	594117	Beban Penyisihan Piutang Pajak Lainnya	63,694,169,509	0
3.0	594118	Beban Penyisihan Piutang Tak Tertagih - Piutang Pajak	260,496,541,650	0
3.0	594211	Beban Penyisihan Piutang PNPB	28,472,472,700	0
3.0	594212	Beban Penyisihan Piutang Lainnya	0	1,140,454,306
3.0	594249	Beban Penyisihan Piutang Tidak Tertagih - Bagian Lancar	1,552,558,428	0
3.0	594411	Beban Penyisihan Piutang Tidak Tertagih - Bagian Lancar	532,382	0
3.0	594612	Beban Penyisihan Piutang BLU Pelayanan Pendidikan	123,750	0
3.0	594619	Beban Penyisihan Piutang BLU Penyedia Barang dan Jasa	4,256,804,464	0
3.0	594791	Beban Penyisihan Piutang dari Kegiatan Non Operasional	0	101,089,745
3.0	594931	Beban Penyisihan Piutang Tidak Tertagih Jangka Panjang -	1,591,880,194	0
3.0	594991	Beban Penyisihan Piutang Tidak Tertagih Jangka Panjang -	13,341,661,364	0
3.0	595112	Beban Aset Ekstrakomtabel Peralatan dan Mesin	709,848,886	0
3.0	595113	Beban Aset Ekstrakomtabel Gedung dan Bangunan	119,997,479	0
3.0	596111	Beban Pelepasan Aset	89,856,360,868	0
3.0	596121	Beban Persediaan Rusak/Usang	40,290,854,285	0
3.0	596211	Beban Kerugian Selisih Kurs Belum Terealisasi	2,057,632,366	0
3.0	596611	Beban Lain-lain	2,424,091,288	0
JUMLAH			2,424,141,772,207,876.9 1	2,424,141,772,207,876.9 1

Keterangan :

BELUM FINAL

*) MASIH BELUM DILAKUKAN TUTUP PERIODE

DAFTAR KONSTRUKSI DALAM Pengerjaan

Tahunan TA 2022 (*Audited*)



**KEMENTERIAN KEUANGAN
REPUBLIK INDONESIA**



G20
INDONESIA
2022

LAMPIRAN CATATAN ATAS LAPORAN BARANG MILIK NEGARA
KEMENTERIAN KEUANGAN TAHUN ANGGARAN 2022

DAFTAR KONSTRUKSI DALAM PENERJAAN

No	Unit Eselon I	Kode Satker	Nama Satker	Kode KDP	Uraian KDP	Jumlah KDP	Jenis Pekerjaan	Nilai KDP per 31 Desember 2022 (Rp)
1	2	3	4	5	6	7	8	9
1	Sekretariat Jenderal	672906	Pusat Sistem Informasi dan Teknologi Keuangan	7010101003	Gedung dan Bangunan Dalam Pengerjaan	1	Pembangunan Data Center	174.500.102.195
2	Sekretariat Jenderal	672906	Pusat Sistem Informasi dan Teknologi Keuangan	7010101003	Gedung dan Bangunan Dalam Pengerjaan	1	Renovasi Gd Kantor (Eks Kemendikbud)	6.537.473.081
3	Sekretariat Jenderal	670536	GKN Mamuju	7010101003	Gedung dan Bangunan Dalam Pengerjaan	1	Perkuatan Struktur Bangunan GKN Mamuju	976.458.410
4	Sekretariat Jenderal	691117	LPDP	7010101003	Gedung dan Bangunan Dalam Pengerjaan	1	Renovasi Gd Milik LMAN	120.990.000
5	Sekretariat Jenderal	672906	Pusat Sistem Informasi dan Teknologi Keuangan	8020101001	Aset Tak Berwujud Dalam Pengerjaan	1	Aplikasi Profesi Keuangan	596.286.450
6	Sekretariat Jenderal	672906	Pusat Sistem Informasi dan Teknologi Keuangan	8020101001	Aset Tak Berwujud Dalam Pengerjaan	1	Aplikasi Seljen	279.020.700
7	Direktorat Jenderal Anggaran	015030199630931000KP	Direktorat Jenderal Anggaran	7010101005	Aset Tetap Lainnya Dalam Pengerjaan	1	Peremajaan Building Automation System Gedung Sutikno Slamet	645.194.017
8	Direktorat Jenderal Anggaran	015030199630931000KP	Direktorat Jenderal Anggaran	7010101005	Aset Tetap Lainnya Dalam Pengerjaan	1	Assessment Gedung Sutikno Slamet	1.830.687.945
9	Direktorat Jenderal Pajak	525296	KPP Pratama Lubuk Linggau	7010101003	Gedung dan Bangunan Dalam Pengerjaan	1	Pekerjaan Renovasi Gedung Kerja Utama Lantai 2	2.170.827.306
10	Direktorat Jenderal Pajak	410625	Kanwil DJP Riau	7010101003	Gedung dan Bangunan Dalam Pengerjaan	1	Pengadaan Jasa Konsultansi Renovasi Atap Kanwil DJP Riau	198.026.475
11	Direktorat Jenderal Pajak	663424	Kanwil DJP Sumatera Utara II	7010101003	Gedung dan Bangunan Dalam Pengerjaan	1	Renovasi Ruang Kerja Lantai 4 dan Lift	43.560.000
12	Direktorat Jenderal Pajak	635710	KPP Pratama Jakarta Gambir Tiga	7010101003	Gedung dan Bangunan Dalam Pengerjaan	1	Pekerjaan Renovasi Atap Bangunan Gedung Kantor	3.335.011.898
13	Direktorat Jenderal Pajak	119440	KPP Pratama Semarang Timur	7010101003	Gedung dan Bangunan Dalam Pengerjaan	1	Renovasi Gedung	2.840.256.874
14	Direktorat Jenderal Pajak	409402	KPP Pratama Bengkulu Dua	7010101003	Gedung dan Bangunan Dalam Pengerjaan	1	Belanja Modal Konstruksi Gedung dan Bangunan	572.462.126
15	Direktorat Jenderal Pajak	119642	KPP Pratama Banda Aceh	7010101003	Gedung dan Bangunan Dalam Pengerjaan	1	Pembangunan Gedung Kantor	25.283.506.306
16	Direktorat Jenderal Pajak	409489	KPP Pratama Kuningan	7010101003	Gedung dan Bangunan Dalam Pengerjaan	1	RENOVASI GEDUNG POS PENGAWASAN DAN MESS KADIPATEN	81.490.650
17	Direktorat Jenderal Pajak	635769	KPP Pratama Cibitung	7010101003	Gedung dan Bangunan Dalam Pengerjaan	1	Pekerjaan Konstruksi Pembangunan Sistem Pengendalian Banjir	1.879.263.480
18	Direktorat Jenderal Pajak	409901	KPP Pratama Tanjung Redeb	7010101003	Gedung dan Bangunan Dalam Pengerjaan	1	Pengadaan Jasa Konsultansi Perencanaan Pembangunan Gedung KPP Pratama Tanjung Redeb	882.555.949
19	Direktorat Jenderal Pajak	655519	Kanwil DJP Jawa Timur II	7010101003	Gedung dan Bangunan Dalam Pengerjaan	1	Renovasi 11 Unit Rumah Negara pada Kanwil DJP Jawa Timur II	4.990.039.297
20	Direktorat Jenderal Pajak	119862	KPP Pratama Manado	7010101003	Gedung dan Bangunan Dalam Pengerjaan	1	PEKERJAAN RENOVASI GEDUNG DAN SARANA PENDUKUNGNYA KPP PRATAMA MANADO TAHUN ANGGARAN 2022	34.092.704
21	Direktorat Jenderal Pajak	663487	KPP Pratama Subulussalam	7010101003	Gedung dan Bangunan Dalam Pengerjaan	1	Pembangunan Gedung Kantor	3.632.073.460
22	Direktorat Jenderal Pajak	525610	KPP Pratama Raba Bima	7010101003	Gedung dan Bangunan Dalam Pengerjaan	1	Gedung dan Bangunan dalam pengerjaan	36.894.000
23	Direktorat Jenderal Pajak	119091	KANTOR PUSAT DIREKTORAT JENDERAL PAJAK	7010101002	Peralatan dan Mesin dalam Pengerjaan	1	Honor POKJA UKPBJ PIUKD-1	9.550.000
24	Direktorat Jenderal Pajak	119091	KANTOR PUSAT DIREKTORAT JENDERAL PAJAK	8020101001	Aset Tak Berwujud Dalam Pengerjaan	1	Pengadaan System Integrator Sistem Inti Administrasi Perpajakan (Core Tax Administration System)	654.189.537.519
25	Direktorat Jenderal Pajak	635841	KPP Pratama Sidoarjo utara	7010101003	Gedung dan Bangunan Dalam Pengerjaan	1	Renovasi Gedung KPP Pratama Sidoarjo Utara	9.618.127.652
26	Direktorat Jenderal Pajak	410248	KPP Pratama Jakarta Duren Sawit	7010101003	Gedung dan Bangunan Dalam Pengerjaan	1	Pekerjaan Jasa Konsultansi Konstruksi Perencanaan Konstruksi Renovasi Gedung KPP Pratama Jakarta Duren Sawit	233.503.600

LAMPIRAN CATATAN ATAS LAPORAN BARANG MILIK NEGARA
KEMENTERIAN KEUANGAN TAHUN ANGGARAN 2022

DAFTAR KONSTRUKSI DALAM Pengerjaan

No	Unit Eselon I	Kode Satker	Nama Satker	Kode KDP	Uraian KDP	Jumlah KDP	Jenis Pekerjaan	Nilai KDP per 31 Desember 2022 (Rp)
1	2	3	4	5	6	7	8	9
27	Direktorat Jenderal Pajak	560951	KPP Madya Dua Bandung	7010101003	Gedung dan Bangunan Dalam Pengerjaan	1	Paket Pengadaan Pekerjaan Renovasi Gedung Kantor dan Sarana Pendukungnya Kantor Pelayanan Pajak Madya Dua Bandung Tahap III Tahun Anggaran 2022	5.896.162.114
28	Direktorat Jenderal Pajak	119091	KANTOR PUSAT DIREKTORAT JENERAL PAJAK (Bagian Umum)	7010101003	Gedung dan Bangunan Dalam Pengerjaan	1	Pekerjaan Renovasi Gedung A2	6.653.111.334
29	Direktorat Jenderal Pajak	119091	KANTOR PUSAT DIREKTORAT JENERAL PAJAK (Bagian Umum)	7010101003	Gedung dan Bangunan Dalam Pengerjaan	1	Renovasi Rumah Negara	40.639.730
30	Direktorat Jenderal Pajak	119091	KANTOR PUSAT DIREKTORAT JENERAL PAJAK (Bagian Umum)	7010101003	Gedung dan Bangunan Dalam Pengerjaan	1	Renovasi Rumah Negara	7.630.000
31	Direktorat Jenderal Pajak	655497	Kanwil DJP Jawa Barat II	7010101003	Gedung dan Bangunan Dalam Pengerjaan	1	Pekerjaan Perencanaan Renovasi Gedung Kanwil DJP Jawa Barat II	537.821.223
32	Direktorat Jenderal Pajak	409835	KPP Pratama Natar	7010101003	Gedung dan Bangunan Dalam Pengerjaan	1	Pembangunan Gedung Kantor	589.467.270
33	Direktorat Jenderal Pajak	409835	KPP Pratama Natar	7010101001	Tanah Dalam Pengerjaan	1	Pembangunan Gedung Kantor	504.493.181
34	Direktorat Jenderal Pajak	409835	KPP Pratama Natar	7010101003	Gedung dan Bangunan Dalam Pengerjaan	1	Pembangunan Gedung Kantor	389.781.355
35	Direktorat Jenderal Pajak	409835	KPP Pratama Natar	7010101003	Gedung dan Bangunan Dalam Pengerjaan	1	Pembangunan Gedung Kantor	949.818.690
36	DJBC	648606	BLBC Kelas I Jakarta	7.01.01.01.003	Gedung dan Bangunan Dalam Pengerjaan	1	Pembangunan Gedung Laboratorium	1.092.160.024
37	DJBC	410775	KPPBC TMP C Tegay	7.01.01.01.003	Gedung dan Bangunan Dalam Pengerjaan	1	Pembangunan Gedung Kantor	2.250.860.637
38	DJBC	410826	Kanwil DJBC Jawa Timur I	7.01.01.01.003	Gedung dan Bangunan Dalam Pengerjaan	1	Konstruksi Renovasi Gedung pada Kantor Wilayah DJBC Jawa Timur I	332.475.227
39	DJBC	675525	KPPBC TMP B Sidoarjo	7.01.01.01.003	Gedung dan Bangunan Dalam Pengerjaan	1	Renovasi Gedung BMN KPPBC TMP B Sidoarjo di Mojokerto	234.280.304
40	DJBC	668904	KPPBC TMP C Jagoi Babang	7.01.01.01.003	Gedung dan Bangunan Dalam Pengerjaan	1	Rehabilitas Sarana Prasarana Kantor (Bronjong Pos Pengawasan) KPPBC TMP C Jagoi Babang	236.037.537
41	DJBC	155161	Kanwil DJBC Kalimantan Bagian Selatan	7.01.01.01.003	Gedung dan Bangunan Dalam Pengerjaan	1	Pembangunan Gedung Kantor BGH Kanwil DJBC Kabagabel	62.536.423.259
42	DJBC	335136	Kanwil DJBC Khusus Papua	7.01.01.01.003	Gedung dan Bangunan Dalam Pengerjaan	1	Pembangunan Rumah Dinas Kanwil DJBC Khusus Papua	84.334.747
43	DJBC	335136	Kanwil DJBC Khusus Papua	7.01.01.01.003	Gedung dan Bangunan Dalam Pengerjaan	1	Pembangunan Mess Kanwil DJBC Khusus Papua	158.312.001
44	DJPPR	455422	DJPPR	7010101003	Gedung dan Bangunan Dalam Pengerjaan No 13	1	Renovasi Fasad dan Lobby Interior Gedung DJPPR	5.784.614.904
45	DJPPR	455401	LDKPI	7010101003	Gedung dan Bangunan Dalam Pengerjaan No 1	1		126.234.000
46	Direktorat Jenderal Perbendaharaan	528298	KPPN Tahuna	7010101003	Gedung dan Bangunan Dalam Pengerjaan	1	Perencanaan Bangunan Gedung Kantor Permanen	244.180.000
47	Direktorat Jenderal Perbendaharaan	528608	KPPN Sumbawa Besar	7010101003	Gedung dan Bangunan Dalam Pengerjaan	1	Perencanaan Konstruksi Pembangunan Gedung Kantor	388.850.342
48	Direktorat Jenderal Perbendaharaan	528629	Kanwil DJPb Prov. NTT	7010101003	Gedung dan Bangunan Dalam Pengerjaan	4	Pembangunan Rumah Negara pada Kanwil DJPb Prov. NTT	31.931.346
49	Direktorat Jenderal Perbendaharaan	662788	Kanwil DJPb Provinsi Kalimantan Utara	7010101003	Gedung dan Bangunan Dalam Pengerjaan	1	Pembangunan Gedung Kantor	882.969.297
50	Direktorat Jenderal Perbendaharaan	527010	KP DJPb	7010101003	Pembangunan Gedung	1	Gedung dan Bangunan Dalam Pengerjaan	48.125.000
51	Direktorat Jenderal Perbendaharaan	527010	KP DJPb	7010101003	Renov Gedung Prijadi III.A dan Gedung Prijadi III.B	1	Gedung dan Bangunan Dalam Pengerjaan	1.969.970.048
52	Direktorat Jenderal Perbendaharaan	527010	KP DJPb	7010101003	Renovasi Interior Gedung Prijadi Praptosuhardjo I dan II	1	Gedung dan Bangunan Dalam Pengerjaan	2.212.189.616
53	Direktorat Jenderal Perbendaharaan	527010	KP DJPb	7010101003	Gedung prijadi IIIB lantai I (KPPN Jakarta II)	1	Gedung dan Bangunan Dalam Pengerjaan	2.123.931.230

**LAMPIRAN CATATAN ATAS LAPORAN BARANG MILIK NEGARA
KEMENTERIAN KEUANGAN TAHUN ANGGARAN 2022**

DAFTAR KONSTRUKSI DALAM PENERJAAN

No	Unit Eselon I	Kode Satker	Nama Satker	Kode KDP	Uraian KDP	Jumlah KDP	Jenis Pekerjaan	Nilai KDP per 31 Desember 2022 (Rp)
1	2	3	4	5	6	7	8	9
54	Direktorat Jenderal Perbendaharaan	527010	KP DJPb	7010101003	Gedung Prijadi Praptosuharjo IIIB Lantai 2 dan 3 (SITP)	1	Gedung dan Bangunan Dalam Pengerjaan	4.543.924.141
55	Direktorat Jenderal Perbendaharaan	527010	KP DJPb	7010101003	Rumdin lingkup kantor pusat	1	Gedung dan Bangunan Dalam Pengerjaan	687.327.255
56	DJKN	604445	Lembaga Manajemen Aset Negara		Gedung dan Bangunan Dalam Pengerjaan	1	Perencanaan Pembangunan Gedung Ansip Slamet Riyadi	4.283.051.849
57	Badan Pendidikan dan Pelatihan Keuangan	015112200675741000KD	Balai Pendidikan dan Pelatihan Keuangan Denpasar	7010101003	Gedung dan Bangunan Dalam Pengerjaan	1	Pekerjaan Pembangunan Gedung Kantor, Kelas, dan Asrama BDK Denpasar	29.375.500
58	BKF	411880	Sekretariat Badan Kebijakan Fiskal	7010101002	Peralatan dan Mesin Dalam Pengerjaan	1	Konstruksi PLTS Atap Gedung RM Notohamiprodo	79.904.000
59	BKF	411880	Sekretariat Badan Kebijakan Fiskal	7010101005	Aset Tetap Lainnya Dalam Pengerjaan	1	Penguatan Struktur Gedung RM Notohamiprodo	1.617.413.860

DAFTAR BMN
TERINDIKASI IDLE
Tahunan TA 2022 (*Audited*)



KEMENTERIAN KEUANGAN
REPUBLIK INDONESIA



G20
INDONESIA
2022

**DAFTAR BMN TERINDIKASI IDLE
KEMENTERIAN KEUANGAN**

No	Unit Eselon I	Kode Satker	Nama Satker	Kode Barang	Nama Barang	NUP
1	DJBC	01505030068927000KD	KPPBC TIPE MADYA PABEAN C TEMBILAHAN	2010201001	Tanah Rawa	15
2	DJBC	015052200411591000KD	KPPBC Tipe Madya Pabean C Pantoloan	2010104001	Tanah Bangunan Kantor Pemerintah	1
3	DJBC	015050500411161000KD	KPPBC TMP B Bandar Lampung	4010101002	Bangunan Gedung Kantor Semi Permanen	2
4	DJBC	015052200411316000KD	KPPBC TIPE MADYA PABEAN C GORONTALO	4010101001	Bangunan Gedung Kantor Permanen	2
5	DJBC	015052200411316000KD	KPPBC TIPE MADYA PABEAN C GORONTALO	2010104001	Tanah Bangunan Kantor Pemerintah	2
6	DJBC	015052200411591000KD	KPPBC Tipe Madya Pabean C Pantoloan	2010104001	Tanah Bangunan Kantor Pemerintah	4
7	DJBC	015052200411591000KD	KPPBC Tipe Madya Pabean C Pantoloan	2010101002	Tanah Bangunan Rumah Negara Golongan II	3
8	DJBC	015050200410982000KD	KPPBC Tipe Madya Pabean C Sibolga	4010101001	Bangunan Gedung Kantor Permanen	6
9	DJBC	015050200410982000KD	KPPBC Tipe Madya Pabean C Sibolga	2010101002	Tanah Bangunan Rumah Negara Golongan II	18
10	DJBC	015050200410982000KD	KPPBC Tipe Madya Pabean C Sibolga	4010101001	Bangunan Gedung Kantor Permanen	8
11	DJBC	015050200410982000KD	KPPBC Tipe Madya Pabean C Sibolga	2010104001	Tanah Bangunan Kantor Pemerintah	5
12	DJBC	015051500411347000KD	KPPBC TMP C KENDARI	4010101001	Bangunan Gedung Kantor Permanen	11
13	DJBC	015051500411347000KD	KPPBC TMP C KENDARI	4010101001	Bangunan Gedung Kantor Permanen	10
14	DJBC	015051500411347000KD	KPPBC TMP C KENDARI	4010101002	Bangunan Gedung Kantor Semi Permanen	4
15	DJBC	015051500411347000KD	KPPBC TMP C KENDARI	2010101004	Tanah Bangunan Rumah Negara Dalam Proses Penggolongan	9
16	DJBC	015051500411347000KD	KPPBC TMP C KENDARI	4010101002	Bangunan Gedung Kantor Semi Permanen	1
17	DJBC	015051300411560000KD	KPPBC TIPE MADYA PABEAN C SINTETE	2010104001	Tanah Bangunan KantorPemerintah	9
18	DJBC	015051300411560000KD	KPPBC TIPE MADYA PABEAN C SINTETE	4040104001	Pagar Permanen	1
19	DJBC	015051300411560000KD	KPPBC TIPE MADYA PABEAN C SINTETE	4040104001	Pagar Permanen	2
20	DJBC	015051300411560000KD	KPPBC TIPE MADYA PABEAN C SINTETE	4040104001	Pagar Permanen	3
21	DJBC	015051300411560000KD	KPPBC TIPE MADYA PABEAN C SINTETE	4040104001	Pagar Permanen	4
22	DJBC	015050500411161000KD	KPPBC TMP B BANDAR LAMPUNG	2010104001	Tanah Bangunan Kantor Pemerintah	4
23	DJBC	015050500411161000KD	KPPBC TMP B BANDAR LAMPUNG	2010104001	Tanah Bangunan Kantor Pemerintah	6
24	DJP	015041500119389000KD	KPP PRATAMA TASIKMALAYA	4010102001	Bangunan Gudang Tertutup Permanen	1
25	DJP	015041500119389000KD	KPP PRATAMA TASIKMALAYA	2010104999	Tanah Bangunan Tempat Kerja Lainnya	1
26	DJP	015041700119436000KD	KANWIL DJP JAWA TENGAH I	4010101001	Bangunan Gedung Kantor Permanen	5
27	DJP	015041700119436000KD	KANWIL DJP JAWA TENGAH I	2010104001	Tanah Bangunan Kantor Pemerintah	5
28	DJP	015041700410351000KD	KPP PRATAMA SEMARANG BARAT	4010102001	Bangunan Gudang Tertutup Permanen	1
29	DJP	015041700410351000KD	KPP PRATAMA SEMARANG BARAT	2010104001	Tanah Bangunan Kantor Pemerintah	3
30	DJP	015040500663520001KD	KP2KP Muara Sabak	4010101003	Bangunan Gedung Kantor Darurat	2
31	DJP	015040500663520001KD	KP2KP Muara Sabak	2010101005	Tanah Bangunan Mess/Wisma/Asrama	1
32	DJP	015040500663520000KD	KPP PRATAMA KUALA TUNGKAL	4010101003	Bangunan Gedung Kantor Darurat	3
33	DJP	015040500663520000KD	KPP PRATAMA KUALA TUNGKAL	4010101003	Bangunan Gedung Kantor Darurat	4
34	DJP	015040600410291001KD	KP2KP Pagar Alam	2010104001	Tanah Bangunan Kantor Pemerintah	1
35	DJP	015040600410291001KD	KP2KP Pagar Alam	4010101001	Bangunan Gedung Kantor Permanen	1
36	DJP	015042900525610001KD	KP2KP DOMPU	2010104001	Tanah Bangunan Kantor Pemerintah	2
37	DJP	015042900525610001KD	KP2KP DOMPU	4010101001	Bangunan Gedung Kantor Permanen	2
38	DJP	015042400663466000KD	Kanwil DJP Kalimantan Selatan dan Tengah	4010201005	Rumah Negara Golongan I Tipe B Semi Permanen	1
39	DJP	015043400409790000KD	KPP Pratama Bintan	4010202010	Rumah Negara Golongan II Tipe D Permanen	6
40	DJPB	015080100527603000KD	KPPN LHOKSEUMAWE	4010101001	Bangunan Gedung Kantor Permanen	2
41	DJPB	015080100527603000KD	KPPN LHOKSEUMAWE	4010101001	Bangunan Gedung Kantor Permanen	3
42	DJPB	015080100527603000KD	KPPN LHOKSEUMAWE	4010101001	Bangunan Gedung Kantor Permanen	4
43	DJPB	015081800528171000KD	KANWIL DJPB PROP. KALIMANTAN SELATAN	4010202010	Rumah Negara Golongan II Tipe D Permanen	67
44	DJPB	015081800528171000KD	KANWIL DJPB PROP. KALIMANTAN SELATAN	4010202010	Rumah Negara Golongan II Tipe D Permanen	68
45	DJPB	015081800528171000KD	KANWIL DJPB PROP. KALIMANTAN SELATAN	4010202010	Rumah Negara Golongan II Tipe D Permanen	69
46	DJPB	015081800528171000KD	KANWIL DJPB PROP. KALIMANTAN SELATAN	4010202010	Rumah Negara Golongan II Tipe D Permanen	70
47	DJPB	015081800528171000KD	KANWIL DJPB PROP. KALIMANTAN SELATAN	4010202011	Rumah Negara Golongan II Tipe D Semi Permanen	1
48	DJPB	015081800528171000KD	KANWIL DJPB PROP. KALIMANTAN SELATAN	4010202011	Rumah Negara Golongan II Tipe D Semi Permanen	2
49	DJPB	015080100527603000KD	KPPN LHOKSEUMAWE	2010104001	Tanah Bangunan Kantor Pemerintah	1
50	DJPB	015080100527603000KD	KPPN LHOKSEUMAWE	4010112002	Gedung Pertokoan/Koperasi/Pasar Semi Permanen	1
51	DJPB	015080199527010000KP	KANTOR PUSAT DJPB	2010104001	Tanah Bangunan Kantor Pemerintah	6
52	DJBC	015051000526860000KD	KPPBC TIPE MADYA PABEAN C MADURA	4010113001	Gedung Pos Jaga Permanen	2
53	DJBC	015051000526860000KD	KPPBC TIPE MADYA PABEAN C MADURA	2010104018	Tanah Bangunan Pos Jaga/Menara Jaga	2
54	DJBC	015051000526860000KD	KPPBC TIPE MADYA PABEAN C MADURA	4010113001	Gedung Pos Jaga Permanen	5
55	DJBC	015051000526860000KD	KPPBC TIPE MADYA PABEAN C MADURA	2010104018	Tanah Bangunan Pos Jaga/Menara Jaga	5
56	DJBC	015051000526860000KD	KPPBC TIPE MADYA PABEAN C MADURA	4010113001	Gedung Pos Jaga Permanen	8
57	DJBC	015051000526860000KD	KPPBC TIPE MADYA PABEAN C MADURA	2010104018	Tanah Bangunan Pos Jaga/Menara Jaga	8
58	DJBC	015051000526860000KD	KPPBC TIPE MADYA PABEAN C MADURA	4010113001	Gedung Pos Jaga Permanen	9
59	DJBC	015051000526860000KD	KPPBC TIPE MADYA PABEAN C MADURA	2010104018	Tanah Bangunan Pos Jaga/Menara Jaga	9
60	DJBC	015051000526860000KD	KPPBC TIPE MADYA PABEAN C MADURA	4010113001	Gedung Pos Jaga Permanen	10
61	DJBC	015051000526860000KD	KPPBC TIPE MADYA PABEAN C MADURA	2010104018	Tanah Bangunan Pos Jaga/Menara Jaga	10

DAFTAR BMN BERSENGKETA

Tahunan TA 2022 (*Audited*)



**KEMENTERIAN KEUANGAN
REPUBLIK INDONESIA**



G20
INDONESIA
2022

**LAMPIRAN CATATAN ATAS LAPORAN BARANG MILIK NEGARA
KEMENTERIAN KEUANGAN TAHUN ANGGARAN 2022
DAFTAR BARANG SENGGKETA**

No	UE I	Nama Satker	Kode Satker	Nama Satker SIMAN	NUP	Kode Barang	Luas BMN Bersengketa (m2)
1	Setjen	KANTOR PENGELOLAAN TIK DAN BMN MAKASSAR	015011900689362000K D	KANTOR PENGELOLAAN TIK DAN BMN MAKASSAR	1	2010104001	91,569
2	DJPB	KANWIL DITJEN PERBENDAHARAAN PROVINSI JAWA TIMUR	015081500527411000K D	KANWIL DJPB PROVINSI JAWA TIMUR	25	2010101002	322
3	DJPB	KANWIL DITJEN PERBENDAHARAAN PROVINSI JAWA TIMUR	015081500527411000K D	KANWIL DJPB PROVINSI JAWA TIMUR	16	2010101002	315
4	DJPB	KANWIL DITJEN PERBENDAHARAAN PROVINSI JAWA TIMUR	015081500527411000K D	KANWIL DJPB PROVINSI JAWA TIMUR	21	4010202010	50
5	DJPB	KANWIL DITJEN PERBENDAHARAAN PROVINSI JAWA TIMUR	015081500527411000K D	KANWIL DJPB PROVINSI JAWA TIMUR	24	2010101002	303
6	DJPB	KANWIL DITJEN PERBENDAHARAAN PROVINSI JAWA TIMUR	015081500527411000K D	KANWIL DJPB PROVINSI JAWA TIMUR	24	4010202010	50
7	DJPB	KANWIL DITJEN PERBENDAHARAAN PROVINSI SULAWESI UTARA	015082700528260000K D	KANWIL DJPB PROV. SULAWESI UTARA	2	2010104001	6,831
8	DJPB	KANTOR PELAYANAN PERBENDAHARAAN NEGARA TERNATE	015082800528497000K D	KPPN TERNATE	1	2010104001	2,112
9	DJP	KANTOR PELAYANAN PAJAK PRATAMA KISARAN	015040300410141000K D	KP2KP Tanjung Balai	1	4010101001	200
10	DJP	KANTOR PELAYANAN PAJAK PRATAMA KISARAN	015040300410141000K D	KP2KP Tanjung Balai	1	2010104001	1,067
11	DJP	KANTOR PELAYANAN PAJAK PRATAMA KISARAN	015040300410141000K D	KP2KP Tanjung Balai	1	4010202010	120
12	DJP	KANTOR PELAYANAN PAJAK PRATAMA KISARAN	015040300410141000K D	KP2KP Tanjung Balai	1	4040104001	6
13	DJP	KANTOR WILAYAH DJP JAWA TENGAH I	015041700119436000K D	KANWIL DJP JAWA TENGAH I	3	2010101002	1,723
14	DJP	KANTOR WILAYAH DJP JAWA TENGAH I	015041700119436000K D	KANWIL DJP JAWA TENGAH I	3	4010202004	237
15	DJP	KANTOR WILAYAH DJP JAWA TENGAH I	015041700119436000K D	KANWIL DJP JAWA TENGAH I	1	4010114001	40
16	DJP	BAGIAN UMUM KANTOR PUSAT DJP	015040199119091000K P	BAGIAN PERLENGKAPAN	2	2010101001	2,560
17	DJP	BAGIAN UMUM KANTOR PUSAT DJP	015040199119091000K P	BAGIAN PERLENGKAPAN	3	4010204001	552
18	DJP	BAGIAN UMUM KANTOR PUSAT DJP	015040199119091000K P	BAGIAN PERLENGKAPAN	19	2010101001	552
19	DJP	BAGIAN UMUM KANTOR PUSAT DJP	015040199119091000K P	BAGIAN PERLENGKAPAN	20	2010101001	1,650
20	DJP	KANTOR PELAYANAN PAJAK PRATAMA CIMAHI	015041500410449000K D	KPP PRATAMA CIMAHI	2	4010101001	160
21	DJP	KANTOR PELAYANAN PAJAK PRATAMA CIMAHI	015041500410449000K D	KPP PRATAMA CIMAHI	1	4010202013	63
22	DJP	KANTOR WILAYAH DJP SULAWESI UTARA, TENGAH, GORONTALO DAN MALUKU UTARA	015042700410172000K D	KANWIL DJP SULUTTENGGO DAN MALUT	2	2010104999	4,554
23	DJP	KPP PRATAMA DEPOK CIMANGGIS	015043300635752000K D	KPP Pratama Depok Cimanggis	1	2010104001	5,250
24	DJBC	KANTOR WILAYAH DJBC SUMATERA UTARA	015050200410945000K D	KANWIL DJBC SUMATERA UTARA	11	2010101002	583
25	DJBC	KANTOR WILAYAH DJBC SUMATERA UTARA	015050200410945000K D	KANWIL DJBC SUMATERA UTARA	5	4010202001	187
26	DJBC	KPPBC TMP C PALANGKA RAYA	015052100411228000K D	KPPBC TMP C PALANGKA RAYA	2	2010101002	817
27	DJBC	KANTOR PENGAWASAN DAN PELAYANAN BC TARAKAN	015051400411271000K D	KPPBC TMP B TARAKAN	5	4010202013	36

28	DJBC	KANTOR PENGAWASAN DAN PELAYANAN BC TARAKAN	015051400411271000KD	KPPBC TMP B TARAKAN	6	4010202013	36
29	DJBC	KANTOR PENGAWASAN DAN PELAYANAN BC TARAKAN	015051400411271000KD	KPPBC TMP B TARAKAN	1	2010101002	825
30	DJBC	KPPBC TMP C KENDARI	015051500411347000KD	KPPBC TMP C KENDARI	7	2010104001	495
31	DJBC	KPPBC TMP B BALIKPAPAN	015051400411259000KD	KPPBC TMP B BALIKPAPAN	25	2010101004	722
32	DJBC	KPPBC TMP B ATAMBUA	015051200636740000KD	KPPBC TMP B ATAMBUA	1	2010104001	800
33	DJBC	KPPBC TMP C SANGATTA	015051400561288000KD	KPPBC TMP C SANGATTA	1	4010101001	70
34	DJBC	KANTOR PUSAT DJBC	015050199410640000KP	KANTOR PUSAT DJBC	18	2010101002	11,535
35	DJBC	KANTOR PUSAT DJBC	015050199410640000KP	KANTOR PUSAT DJBC	1	4010202004	160
36	DJBC	KANTOR PUSAT DJBC	015050199410640000KP	KANTOR PUSAT DJBC	2	4010202004	160
37	DJBC	KANTOR PUSAT DJBC	015050199410640000KP	KANTOR PUSAT DJBC	3	4010202004	160
38	DJBC	KANTOR PUSAT DJBC	015050199410640000KP	KANTOR PUSAT DJBC	4	4010202004	160
39	DJBC	KANTOR PUSAT DJBC	015050199410640000KP	KANTOR PUSAT DJBC	5	4010202004	160
40	DJBC	KANTOR PUSAT DJBC	015050199410640000KP	KANTOR PUSAT DJBC	6	4010202004	160
41	DJBC	KANTOR PUSAT DJBC	015050199410640000KP	KANTOR PUSAT DJBC	10	4010202004	160
42	DJBC	KANTOR PUSAT DJBC	015050199410640000KP	KANTOR PUSAT DJBC	12	4010202004	160
43	DJBC	KANTOR PUSAT DJBC	015050199410640000KP	KANTOR PUSAT DJBC	13	4010202004	160
44	DJBC	KANTOR PUSAT DJBC	015050199410640000KP	KANTOR PUSAT DJBC	14	4010202004	160
45	DJBC	KANTOR PUSAT DJBC	015050199410640000KP	KANTOR PUSAT DJBC	16	4010202004	160
46	DJBC	KANTOR PUSAT DJBC	015050199410640000KP	KANTOR PUSAT DJBC	17	4010202004	160
47	DJBC	KANTOR PUSAT DJBC	015050199410640000KP	KANTOR PUSAT DJBC	20	4010202004	160
48	DJBC	KANTOR PUSAT DJBC	015050199410640000KP	KANTOR PUSAT DJBC	23	4010202004	160
49	DJBC	KANTOR PUSAT DJBC	015050199410640000KP	KANTOR PUSAT DJBC	5	4010202010	50
50	DJBC	KANTOR PUSAT DJBC	015050199410640000KP	KANTOR PUSAT DJBC	6	4010202010	50
51	DJBC	KPPBC TMP C Bitung	015052200411296000KD	KPPBC TMP C Bitung	4	2010101004	1,112
52	DJBC	KPPBC TMP C NUNUKAN	015051400411280000KD	KPPBC TMP C NUNUKAN	1	2010104001	200

DAFTAR TRANSFER KELUAR DAN TRANSFER MASUK

Tahunan TA 2022 (*Audited*)



**KEMENTERIAN KEUANGAN
REPUBLIK INDONESIA**



G20
INDONESIA
2022

**DAFTAR TRANSFER KELUAR DAN TRANSFER MASUK BMN
KEMENTERIAN KEUANGAN
31 DESEMBER 2022**

No	BAES1	Satker Pengirim	Nama Satker Pengirim	Kode Akun	Nama Akun	Transfer Keluar	BAES1	Satker Penerima	Nama Satker Penerima	Transfer Masuk	Selisih	KETERANGAN
1	'01501	409294	SEKRETARIAT JENDERAL	131111	Tanah	479,054,657,019	'01001	403200	SEKRETARIAT JENDERAL	479,054,657,019	-	BA-24 MK.1 SJ.7 2022 1 Agustus 2022
2	'01504	119091	KANTOR PUSAT DIREKTORAT JENDERAL PAJAK	132111	Peralatan	0		409433			-	
3	'01504	119163	KANTOR PELAYANAN PAJAK JAMBI PELAYANGAN	131111	Tanah	5,242,860,000	11001	439624	OMBUDSMAN REPUBLIK INDO	5,242,860,000	-	BA-14/SJ.7/2022 30-05-2022
4	'01504	119389	KANTOR PELAYANAN PAJAK PRATAMA TASIKMALAYA	131111	Tanah	1,583,857,000	11501	500100	BADAN PENGAWAS PEMILIHAN	1,583,857,000	-	BA-30/MK.1/SI.7/2022 26-08-2022
5	'01504	119389	KANTOR PELAYANAN PAJAK PRATAMA TASIKMALAYA	133111	Gedung d	255,930,000	11501	500100	BADAN PENGAWAS PEMILIHAN	255,930,000	-	BA-30/MK.1/SI.7/2022 26-08-2022
6	'01504	119389	KANTOR PELAYANAN PAJAK PRATAMA TASIKMALAYA	137211	Akumulasi	-31,991,250	11501	500100	BADAN PENGAWAS PEMILIHAN	31,991,250	-	BA-30/MK.1/SI.7/2022 26-08-2022
7	'01504	119770	KANTOR WILAYAH DJP SUMATERA SELATAN DAN KEPULAUAN BANGKALAN	131111	Tanah	16,418,546,000	11001	439624	OMBUDSMAN REPUBLIK INDO	16,418,546,000	-	BA-41/MK.1/SI.7/2022 09-11-2022
8	'01504	119770	KANTOR WILAYAH DJP SUMATERA SELATAN DAN KEPULAUAN BANGKALAN	133111	Gedung d	312,991,000	11001	439624	OMBUDSMAN REPUBLIK INDO	312,991,000	-	BA-41/MK.1/SI.7/2022 09-11-2022
9	'01504	119770	KANTOR WILAYAH DJP SUMATERA SELATAN DAN KEPULAUAN BANGKALAN	137211	Akumulasi	-225,221,839	11001	439624	OMBUDSMAN REPUBLIK INDO	225,221,839	-	BA-41/MK.1/SI.7/2022 09-11-2022
10	'01504	119919	KANTOR PELAYANAN PAJAK PRATAMA PALU	131111	Tanah	4,177,707,000	11501	500100	BADAN PENGAWAS PEMILIHAN	4,177,707,000	-	BA-13/MK.1/SI.7/2022 29-03-2022
11	'01504	119919	KANTOR PELAYANAN PAJAK PRATAMA PALU	133111	Gedung d	178,634,000	11501	500100	BADAN PENGAWAS PEMILIHAN	178,634,000	-	BA-13/MK.1/SI.7/2022 29-03-2022
12	'01504	119919	KANTOR PELAYANAN PAJAK PRATAMA PALU	137211	Akumulasi	-71453600	11501	500100	BADAN PENGAWAS PEMILIHAN	71,453,600	-	BA-13/MK.1/SI.7/2022 29-03-2022
13	'01504	119919	KANTOR PELAYANAN PAJAK PRATAMA PALU	131111	Tanah	0	11501	686463	SEKRETARIAT BAWASLU PROVINSI		-	Satker tidak pernah TKTM ke Sekretariatnya, hanya ke Bawaslu
14	'01504	119919	KANTOR PELAYANAN PAJAK PRATAMA PALU	133111	Gedung d	0	11501	686463	SEKRETARIAT BAWASLU PROVINSI		-	Satker tidak pernah TKTM ke Sekretariatnya, hanya ke Bawaslu
15	'01504	119919	KANTOR PELAYANAN PAJAK PRATAMA PALU	137211	Akumulasi	0	11501	686463	SEKRETARIAT BAWASLU PROVINSI		-	Satker tidak pernah TKTM ke Sekretariatnya, hanya ke Bawaslu
16	'01504	409790	KANTOR PELAYANAN PAJAK PRATAMA BINTAN	131111	Tanah	130,843,000					130,843,000	Penyerahan BMN idle ke Pengelola Barang
17	'01504	409841	KANTOR PELAYANAN PAJAK PRATAMA KUBU RAYA	136111	Konstruksi	0		636541				Seharusnya TKTM Internal, sudah batal TK tetapi tetap muncul di Monsakti dengan nilai 0
18	'01504	410291	KANTOR PELAYANAN PAJAK PRATAMA LAHAT	131111	Tanah	1,111,399,000					1,111,399,000	Penyerahan BMN idle ke Pengelola Barang
19	'01504	410291	KANTOR PELAYANAN PAJAK PRATAMA LAHAT	133111	Gedung d	15,866,000					15,866,000	Penyerahan BMN idle ke Pengelola Barang
20	'01504	410291	KANTOR PELAYANAN PAJAK PRATAMA LAHAT	137211	Akumulasi	-2,034,100					2,034,100	Penyerahan BMN idle ke Pengelola Barang
21	'01504	410351	KANTOR PELAYANAN PAJAK PRATAMA SEMARANG BARAT	131111	Tanah	3,810,904,000					3,810,904,000	Penyerahan BMN idle ke Pengelola Barang
22	'01504	524948	KANTOR PELAYANAN PAJAK PRATAMA CILACAP	133111	Gedung d	0	'00501	'098015	PENGADILAN NEGERI CILACAP	190,584,938	-	TKTM ATR BA-065/WPI.32/KP.02/2022 13-02-2022
23	'01504	524948	KANTOR PELAYANAN PAJAK PRATAMA CILACAP	135111	Aset Tetap	547,060,185	'00501	'098015	PENGADILAN NEGERI CILACAP	356,475,247	-	TKTM ATR BA-065/WPI.32/KP.02/2022 13-02-2022
24	'01504	524948	KANTOR PELAYANAN PAJAK PRATAMA CILACAP	137411	Akumulasi	-23,765,016	'00501	'098015	PENGADILAN NEGERI CILACAP	23,765,016	-	BA-065/WPI.32/KP.02/2022 13-02-2022
25	'01504	525610	KANTOR PELAYANAN PAJAK PRATAMA RABA BIMA	131111	Tanah	1,293,000,000					1,293,000,000	Penyerahan BMN idle ke Pengelola Barang
26	'01504	525610	KANTOR PELAYANAN PAJAK PRATAMA RABA BIMA	133111	Gedung d	116,834,000					116,834,000	Penyerahan BMN idle ke Pengelola Barang
27	'01504	525610	KANTOR PELAYANAN PAJAK PRATAMA RABA BIMA	137211	Akumulasi	-116,834,000					116,834,000	Penyerahan BMN idle ke Pengelola Barang
28	'01504	663520	KANTOR PELAYANAN PAJAK PRATAMA KUALA TUNGKAL	131111	Tanah	111,817,000					111,817,000	Penyerahan BMN idle ke Pengelola Barang
29	'01504	663520	KANTOR PELAYANAN PAJAK PRATAMA KUALA TUNGKAL	166112	Aset Tetap	75,470,000					75,470,000	Penyerahan BMN idle ke Pengelola Barang
30	'01504	663520	KANTOR PELAYANAN PAJAK PRATAMA KUALA TUNGKAL	169122	Akumulasi	-20,003,182					20,003,182	Penyerahan BMN idle ke Pengelola Barang
31	'01505	410640	KANTOR PUSAT DIREKTORAT JENDERAL BEA DAN CUKAI	117111	Barang Kc	0		411481				
32	'01505	410857	KANTOR PENGAWASAN DAN PELAYANAN BC GRESIK	131111	Tanah	438,787,000	'00501	401287	PENGADILAN AGAMA BAWEAN	438,787,000	-	TKTM ATR BA-065/WPI.32/KP.02/2022 13-02-2022
33	'01505	410857	KANTOR PENGAWASAN DAN PELAYANAN BC GRESIK	133111	Gedung d	118,262,000	'00501	401287	PENGADILAN AGAMA BAWEAN	118,262,000	-	TKTM ATR BA-065/WPI.32/KP.02/2022 13-02-2022
34	'01505	410857	KANTOR PENGAWASAN DAN PELAYANAN BC GRESIK	137211	Akumulasi	-16,200,280	'00501	401287	PENGADILAN AGAMA BAWEAN	16,200,280	-	BA-065/WPI.32/KP.02/2022 13-02-2022
35	'01505	410857	KANTOR PENGAWASAN DAN PELAYANAN BC GRESIK	131111	Tanah	256,775,000					256,775,000	Penyerahan BMN idle ke Pengelola Barang
36	'01505	410857	KANTOR PENGAWASAN DAN PELAYANAN BC GRESIK	133111	Gedung d	50,172,000					50,172,000	Penyerahan BMN idle ke Pengelola Barang
37	'01505	410857	KANTOR PENGAWASAN DAN PELAYANAN BC GRESIK	137211	Akumulasi	-6,185,592					6,185,592	Penyerahan BMN idle ke Pengelola Barang
38	'01505	410857	KANTOR PENGAWASAN DAN PELAYANAN BC GRESIK	166112	Aset Tetap	8,000,000					8,000,000	Penyerahan BMN idle ke Pengelola Barang
39	'01505	410857	KANTOR PENGAWASAN DAN PELAYANAN BC GRESIK	169122	Akumulasi	-2,104,239					2,104,239	Penyerahan BMN idle ke Pengelola Barang
40	'01505	410914	KANTOR PENGAWASAN DAN PELAYANAN BC BOJONEGORO	166112	Aset Tetap	294,262,000					294,262,000	Penyerahan BMN idle ke Pengelola Barang
41	'01505	410914	KANTOR PENGAWASAN DAN PELAYANAN BC BOJONEGORO	169122	Akumulasi	-21,513,159					21,513,159	Penyerahan BMN idle ke Pengelola Barang
42	'01505	410951	KANTOR PENGAWASAN DAN PELAYANAN BC MEDAN	131111	Tanah	1,917,428,000					1,917,428,000	Penyerahan BMN idle ke Pengelola Barang
43	'01505	410951	KANTOR PENGAWASAN DAN PELAYANAN BC MEDAN	133111	Gedung d	879,887,000					879,887,000	Penyerahan BMN idle ke Pengelola Barang
44	'01505	410951	KANTOR PENGAWASAN DAN PELAYANAN BC MEDAN	137211	Akumulasi	-166,936,725					166,936,725	Penyerahan BMN idle ke Pengelola Barang
45	'01505	410982	KANTOR PENGAWASAN DAN PELAYANAN BC SIBOLGA	131111	Tanah	220,293,000	'02204	413695	UNIT PENYELENGGARA PELABU	220,293,000	-	BA-42-MK.1-SI.7-2022 9-11-2022
46	'01505	411316	KANTOR PENGAWASAN DAN PELAYANAN BC GORONTALO	131111	Tanah	21,917,000					21,917,000	Penyerahan BMN idle ke Pengelola Barang
47	'01505	411316	KANTOR PENGAWASAN DAN PELAYANAN BC GORONTALO	133111	Gedung d	136,793,000					136,793,000	Penyerahan BMN idle ke Pengelola Barang
48	'01505	411316	KANTOR PENGAWASAN DAN PELAYANAN BC GORONTALO	137211	Akumulasi	-33,438,287					33,438,287	Penyerahan BMN idle ke Pengelola Barang
49	'01505	411410	KANTOR PENGAWASAN DAN PELAYANAN BC KUPANG	131111	Tanah	488,315,000	'02204	517904	UNIT PENYELENGGARA PELABU	488,315,000	-	BA-18-MK.1-SI.7-2022 20-6-2022
50	'01505	411410	KANTOR PENGAWASAN DAN PELAYANAN BC KUPANG	133111	Gedung d	141,708,000	'02204	517904	UNIT PENYELENGGARA PELABU	141,708,000	-	BA-18-MK.1-SI.7-2022 20-6-2022
51	'01505	411410	KANTOR PENGAWASAN DAN PELAYANAN BC KUPANG	137211	Akumulasi	-48,864,830	'02204	517904	UNIT PENYELENGGARA PELABU	48,864,830	-	BA-18-MK.1-SI.7-2022 20-6-2022
52	'01505	411429	KANTOR PENGAWASAN DAN PELAYANAN BC LABUAN BAJU	131111	Tanah	4,621,693,000	'02204	287722	KANTOR KESYAHBANDARAN D	4,621,693,000	-	BA-7 MK.1 SJ.7 2022 8-2-2022
53	'01505	411429	KANTOR PENGAWASAN DAN PELAYANAN BC LABUAN BAJU	133111	Gedung d	831,097,000	'02204	287722	KANTOR KESYAHBANDARAN D	831,097,000	-	BA-7 MK.1 SJ.7 2022 8-2-2022
54	'01505	411429	KANTOR PENGAWASAN DAN PELAYANAN BC LABUAN BAJU	137211	Akumulasi	-105,350,319	'02204	287722	KANTOR KESYAHBANDARAN D	105,350,319	-	BA-7 MK.1 SJ.7 2022 8-2-2022
55	'01505	411591	KANTOR PENGAWASAN DAN PELAYANAN BC PANTOLOAN	131111	Tanah	76,960,000	'02204	521793	UNIT PENYELENGGARA PELABU	76,960,000	-	BA-16/MK.1/SI.7/2022 8-6-2022
56	'01505	411591	KANTOR PENGAWASAN DAN PELAYANAN BC PANTOLOAN	133111	Gedung d	447,337,000	'02204	521793	UNIT PENYELENGGARA PELABU	447,337,000	-	BA-16/MK.1/SI.7/2022 8-6-2022

57	'01505	411591	KANTOR PENGAWASAN DAN PELAYANAN BC PANTOLOAN	137211	Akumulasi	-105,948,243	'02204	521793	UNIT PENYELENGGARA PELABU	-	105,948,243	-	BA-16/MK.1/SI.7/2022 8-6-2022	
58	'01505	411591	KANTOR PENGAWASAN DAN PELAYANAN BC PANTOLOAN	166112	Aset Tetap	363,391,000				-		363,391,000	Penyerahan BMN idle ke Pengelola Barang	
59	'01505	411667	KANTOR PENGAWASAN DAN PELAYANAN BC TANJUNG BALAI KAR	131111	Tanah	449,436,000				-		449,436,000	Penyerahan BMN idle ke Pengelola Barang	
60	'01505	411667	KANTOR PENGAWASAN DAN PELAYANAN BC TANJUNG BALAI KAR	133111	Gedung d	2,219,051,574				-		2,219,051,574	Penyerahan BMN idle ke Pengelola Barang	
61	'01505	411667	KANTOR PENGAWASAN DAN PELAYANAN BC TANJUNG BALAI KAR	137211	Akumulasi	-211,721,842				-		211,721,842	Penyerahan BMN idle ke Pengelola Barang	
62	'01508	527010	KANTOR PUSAT DIREKTORAT JENDERAL PERBENDAHARAAN	132111	Peralatan	1,805,785,888	11501	500100	BADAN PENGAWAS PEMILIHAN	-	1,805,785,888	-	BAST - 16/PB.1/2022	
63	'01508	527010	KANTOR PUSAT DIREKTORAT JENDERAL PERBENDAHARAAN	137111	Akumulasi	-1,805,785,888	11501	500100	BADAN PENGAWAS PEMILIHAN	-	1,805,785,888	-	BAST - 16/PB.1/2022	
64	'01508	527361	KANTOR PELAYANAN PERBENDAHARAAN NEGARA CILACAP	131111	Tanah	1,923,482,000	'05601	432521	KANTOR PERTANAHAN KAB. CI	-	1,923,482,000	-	BA - 31/MK.1/SI.7/2022	
65	'01508	527361	KANTOR PELAYANAN PERBENDAHARAAN NEGARA CILACAP	133111	Gedung d	1,324,081,000	'05601	432521	KANTOR PERTANAHAN KAB. CI	-	1,324,081,000	-	BA - 31/MK.1/SI.7/2022	
66	'01508	527361	KANTOR PELAYANAN PERBENDAHARAAN NEGARA CILACAP	137211	Akumulasi	-183,326,540	'05601	432521	KANTOR PERTANAHAN KAB. CI	-	183,326,540	-	BA - 31/MK.1/SI.7/2022	
67	'02011	632479	SEKRETARIAT BADAN PENELITIAN DAN PENGEMBANGAN ENERGI	132111	Peralatan	-	'01508	634991	KANTOR PELAYANAN PERBEND	-	-	-	Info dari Ses UE I bahwa KPPN Nunukan merupakan TKTM yang keliru dari KL lain, seharusnya tidak masuk KPPN Nunukan. Nilai juga 0 sehingga tidak berdampak di laporan.	
68	'02011	632479	SEKRETARIAT BADAN PENELITIAN DAN PENGEMBANGAN ENERGI	137111	Akumulasi	-	'01508	634991	KANTOR PELAYANAN PERBEND	-	-	-	Info dari Ses UE I bahwa KPPN Nunukan merupakan TKTM yang keliru dari KL lain, seharusnya tidak masuk KPPN Nunukan. Nilai juga 0 sehingga tidak berdampak di laporan.	
69	'02203	352596	DIREKTORAT SARANA TRANSPORTASI JALAN	132111	Peralatan	2,000,000	'01501	409294	SEKRETARIAT JENDERAL	-	2,000,000	-	BA-32.9/SJ.8/2022 06-02-2022	
70	'02203	352596	DIREKTORAT SARANA TRANSPORTASI JALAN	137111	Akumulasi	-600,000	'01501	409294	SEKRETARIAT JENDERAL	-	600,000	-	BA-32.9/SJ.8/2022 06-02-2022	
71	'02301	137590	BIRO UMUM DAN PENGADAAN BARANG DAN JASA	133111	Gedung d	-	'01501	409294	SEKRETARIAT JENDERAL	-	21,441,086,019	-	21,441,086,019	TKTM ATR
72	'02301	137590	BIRO UMUM DAN PENGADAAN BARANG DAN JASA	135111	Aset Tetap	21,441,086,019	'01501	409294	SEKRETARIAT JENDERAL	-	-	-	21,441,086,019	TKTM ATR
73	'02301	137590	BIRO UMUM DAN PENGADAAN BARANG DAN JASA	137211	Akumulasi	-	'01501	409294	SEKRETARIAT JENDERAL	-	3,524,394,687	-	3,524,394,687	TKTM ATR
74	'02301	137590	BIRO UMUM DAN PENGADAAN BARANG DAN JASA	137411	Akumulasi	-3,524,394,687	'01501	409294	SEKRETARIAT JENDERAL	-	-	-	3,524,394,687	TKTM ATR
75	'02311	690360	PUSAT KURIKULUM DAN PEMBELAJARAN	132111	Peralatan	375,299,912	'01501	672906	PUSAT SISTEM INFORMASI DA	-	375,299,912	-	198/H3/LK.0101/2022	
76	'02311	690360	PUSAT KURIKULUM DAN PEMBELAJARAN	137111	Akumulasi	-375,299,912	'01501	672906	PUSAT SISTEM INFORMASI DA	-	375,299,912	-	198/H3/LK.0101/2022	
77	'02311	690360	PUSAT KURIKULUM DAN PEMBELAJARAN	166112	Aset Tetap	14,358,550	'01501	672906	PUSAT SISTEM INFORMASI DA	-	14,358,550	-	198/H3/LK.0101/2022	
78	'02311	690360	PUSAT KURIKULUM DAN PEMBELAJARAN	169122	Akumulasi	-14,358,550	'01501	672906	PUSAT SISTEM INFORMASI DA	-	14,358,550	-	198/H3/LK.0101/2022	
79	'02311	690374	PUSAT ASESMEN PENDIDIKAN	132111	Peralatan	2,149,310,495	'01501	672906	PUSAT SISTEM INFORMASI DA	-	2,149,310,495	-	0251H4LK0101.2022 9-11-2022	
80	'02311	690374	PUSAT ASESMEN PENDIDIKAN	137111	Akumulasi	-2,128,974,795	'01501	672906	PUSAT SISTEM INFORMASI DA	-	2,128,974,795	-	0251H4LK0101.2022 9-11-2022	
81	'02311	690374	PUSAT ASESMEN PENDIDIKAN	166112	Aset Tetap	92,228,757	'01501	672906	PUSAT SISTEM INFORMASI DA	-	92,228,757	-	0251H4LK0101.2022 9-11-2022	
82	'02311	690374	PUSAT ASESMEN PENDIDIKAN	169122	Akumulasi	-92,228,757	'01501	672906	PUSAT SISTEM INFORMASI DA	-	92,228,757	-	0251H4LK0101.2022 9-11-2022	
83	'05501	'017312	KANTOR MENTERI NEGARA PPN / BAPPENAS	132111	Peralatan	2,954,298,547	'01501	690055	SEKRETARIAT KOMITE NASION	-	2,954,298,547	-	BA 8.1 KM1 SJ7 2022 03-11-2022	
84	'05501	'017312	KANTOR MENTERI NEGARA PPN / BAPPENAS	137111	Akumulasi	-2,124,015,355	'01501	690055	SEKRETARIAT KOMITE NASION	-	2,124,015,355	-	BA 8.1 KM1 SJ7 2022 03-11-2022	
85	'05601	429878	KANTOR PERTANAHAN KAB. LEBAK	131111	Tanah	3,883,161,000	'01508	648783	KANTOR PELAYANAN PERBEND	-	3,883,161,000	-	BA - 8/SJ.7/2022	
86	'05701	531535	PERPUSTAKAAN NASIONAL RI JAKARTA	133111	Gedung d	-	'01501	409294	SEKRETARIAT JENDERAL	-	199,500,000	-	199,500,000	TKTM ATR
87	'05701	531535	PERPUSTAKAAN NASIONAL RI JAKARTA	135111	Aset Tetap	199,500,000	'01501	409294	SEKRETARIAT JENDERAL	-	-	-	199,500,000	TKTM ATR
88	'05701	531535	PERPUSTAKAAN NASIONAL RI JAKARTA	137211	Akumulasi	-	'01501	409294	SEKRETARIAT JENDERAL	-	39,900,000	-	39,900,000	TKTM ATR
89	'05701	531535	PERPUSTAKAAN NASIONAL RI JAKARTA	137411	Akumulasi	-39,900,000	'01501	409294	SEKRETARIAT JENDERAL	-	-	-	39,900,000	TKTM ATR
90	'05701	531535	PERPUSTAKAAN NASIONAL RI JAKARTA	132111	Peralatan	347,599,502	'01503	630931	DIREKTORAT JENDERAL ANGGA	-	347,599,502	-	BA 9847 2 PLK.07 X.2022 07-10-2022	
91	'05701	531535	PERPUSTAKAAN NASIONAL RI JAKARTA	135121	Aset Tetap	28,800,000	'01503	630931	DIREKTORAT JENDERAL ANGGA	-	28,800,000	-	BA 9847 2 PLK.07 X.2022 07-10-2022	
92	'05701	531535	PERPUSTAKAAN NASIONAL RI JAKARTA	137111	Akumulasi	-75,147,822	'01503	630931	DIREKTORAT JENDERAL ANGGA	-	75,147,822	-	BA 9847 2 PLK.07 X.2022 07-10-2022	
93	10801	422810	KOMISI PENGAWAS PERSAINGAN USAHA	133111	Gedung d	-	'01501	409308	GEDUNG KEUANGAN NEGARA	-	3,712,359,000	-	3,712,359,000	TKTM ATR
94	10801	422810	KOMISI PENGAWAS PERSAINGAN USAHA	135111	Aset Tetap	3,712,359,000	'01501	409308	GEDUNG KEUANGAN NEGARA	-	-	-	3,712,359,000	TKTM ATR
95	99908	984469	OTORITAS JASA KEUANGAN	132111	Peralatan	-	'01501	409294	SEKRETARIAT JENDERAL	-	13,400,000,900	-	13,400,000,900	TKTM ATR OJK semester I belum menggunakan SAKTI, Setjen sudah TM di smt I koreksi manual, setelah SMT II OJK sudah menggunakan SAKTI sehingga TM Setjen angka double namun nilai asetnya sama
96	99908	984469	OTORITAS JASA KEUANGAN	135111	Aset Tetap	6,700,000,450	'01501	409294	SEKRETARIAT JENDERAL	-	-	-	6,700,000,450	TKTM ATR OJK semester I belum menggunakan SAKTI, Setjen sudah TM di smt I koreksi manual, setelah SMT II OJK sudah menggunakan SAKTI sehingga TM Setjen angka double namun nilai asetnya sama
97	99908	984469	OTORITAS JASA KEUANGAN	137111	Akumulasi	-	'01501	409294	SEKRETARIAT JENDERAL	-	13,400,000,900	-	13,400,000,900	TKTM ATR OJK semester I belum menggunakan SAKTI, Setjen sudah TM di smt I koreksi manual, setelah SMT II OJK sudah menggunakan SAKTI sehingga TM Setjen angka double namun nilai asetnya sama
98	99908	984469	OTORITAS JASA KEUANGAN	137411	Akumulasi	-6,700,000,450	'01501	409294	SEKRETARIAT JENDERAL	-	-	-	6,700,000,450	TKTM ATR OJK semester I belum menggunakan SAKTI, Setjen sudah TM di smt I koreksi manual, setelah SMT II OJK sudah menggunakan SAKTI sehingga TM Setjen angka double namun nilai asetnya sama

DAFTAR BMN HILANG

Tahunan TA 2022 (*Audited*)



KEMENTERIAN KEUANGAN
REPUBLIK INDONESIA



G20
INDONESIA
2022

**DAFTAR BMN HILANG KEMENTERIAN KEUANGAN
PER 31 DESEMBER 2022**

No	Eselon I	Kode Kanwil	Kode Satker	Nama Satker	Kode Barang	Nama Barang	NUP	Nilai BMN
1	01	0199	409294	Sekretariat Jenderal	3020101001	Sedan	15	70,000,000
2	01	0199	409294	Sekretariat Jenderal	3020101002	Jeep	34	52,000,000
3	01	0199	409294	Sekretariat Jenderal	3020102003	Mini Bus (Penumpang 14 Orang Kebawah)	71	115,273,000
4	01	0199	409294	Sekretariat Jenderal	3020104001	Sepeda Motor	74	19,100,000
5	05	1000	675525	KPPBC TMP B Sidoarjo	3020104004	Sepeda Motor Patroli	2	30,839,000
6	01	0199	409294	Sekretariat Jenderal	3020104001	Sepeda Motor	4	14,844,500
7	01	0199	409294	Sekretariat Jenderal	3020102003	Mini Bus (Penumpang 14 Orang Kebawah)	129	148,600,000
8	01	0199	409294	Sekretariat Jenderal	3100101004	Internet	1	266,513,500
9	01	0199	409294	Sekretariat Jenderal	3100101004	Internet	2	228,434,800
10	01	0199	409294	Sekretariat Jenderal	3100101004	Internet	10	213,240,500
11	01	0199	409294	Sekretariat Jenderal	3100101004	Internet	11	114,236,100
12	01	0199	409294	Sekretariat Jenderal	3100101004	Internet	115	103,677,200
13	01	0199	409294	Sekretariat Jenderal	3100101004	Internet	2974	154,000,000
14	04	1300	567982	KPP Perusahaan Masuk Bursa	3020104001	Sepeda Motor	12	28,656,921
15	04	2300	410599	KP2KP Bengkayang	3020104001	Sepeda Motor	2	22,362,941
16	04	3300	025735	KPP Pratama Bekasi Barat	3020104001	Sepeda Motor	10	26,419,060
17	08	3000	528764	KPPN Wamena	3020104001	Sepeda Motor	3	30,000,000
18	09	0200	411806	Kanwil DJKN Sumatera Utara	3020104001	Sepeda Motor	10	21,062,500
Jumlah								1,659,260,022



Biro Manajemen Barang Milik Negara dan Pengadaan

Gedung Djuanda II Lantai 15-17
Jl. Dr. Wahidin Raya No. 1, Jakarta 10710 | Telepon (021) 351149



Pastikan**AsetKita**

LBP
2022
AUDITED