



KEMENTERIAN KEUANGAN
REPUBLIK INDONESIA

PASTIKAN

Aset Kita



G20
INDONESIA
2022

AUDITED

Sekretariat Jenderal / Kementerian Keuangan

LBP 2021

Laporan Barang Pengguna

Biro Manajemen BMN dan Pengadaan

KATA PENGANTAR

Sebagai bentuk pertanggungjawaban atas pelaksanaan Anggaran Pendapatan dan Belanja Negara (APBN) serta pengelolaan Barang Milik Negara, Kementerian Keuangan sebagai salah satu unit Pengguna Barang telah menyampaikan LBP ke Direktorat Jenderal Kekayaan Negara. Penyusunan laporan BMN dijalankan sesuai amanat Undang-Undang Nomor 17 tahun 2003 tentang Keuangan Negara dan Undang-Undang Nomor 1 Tahun 2004 tentang Perbendaharaan Negara yang menyebutkan bahwa Menteri/Pimpinan Lembaga sebagai Pengguna Anggaran/Pengguna Barang mempunyai tugas antara lain mengelola barang milik/kekayaan negara serta menyusun dan menyampaikan laporan keuangan Kementerian Negara/Lembaga yang dipimpinnya sebagai bahan penyusunan Laporan Keuangan Pemerintah Pusat (LKPP).

Penyusunan LBP Kementerian Keuangan Tahunan Tahun Anggaran 2021 (*Audited*), mengacu pada Peraturan Pemerintah Nomor 27 Tahun 2014 tentang Pengelolaan Barang Milik Negara/Daerah sebagaimana telah diubah dengan PP Nomor 28 Tahun 2020 tentang Perubahan atas Peraturan Pemerintah Nomor 27 Tahun 2014 Tentang Pengelolaan Barang Milik Negara/Daerah, Peraturan Pemerintah Nomor 71 Tahun 2010 tentang Standar Akuntansi Pemerintahan, Peraturan Menteri Keuangan (PMK) Nomor 1/PMK.06/2013 tentang Penyusutan Barang Milik Negara Berupa Aset Tetap Pada Entitas Pemerintah Pusat sebagaimana telah diubah dengan PMK Nomor 65/PMK.06/2017, PMK Nomor 251/PMK.06/2015 tentang Tata Cara Amortisasi Barang Milik Negara Berupa Aset Tak Berwujud Pada Entitas Pemerintah Pusat, PMK Nomor 181/PMK.06/2016 tentang Penatausahaan Barang Milik Negara, dan PMK Nomor 118/PMK.06/2018 tentang Tata Cara Rekonsiliasi Barang Milik Negara Dalam Rangka Penyusunan Laporan Keuangan Pemerintah Pusat. Informasi yang disajikan di dalam LBP telah disusun sesuai peraturan yang berlaku.

Pada LBP Kementerian Keuangan Tahunan Tahun Anggaran 2021 (*Audited*), terdapat informasi lainnya yang memuat informasi pengelolaan BMN adalah sebagai berikut:

1. LBP Kementerian Keuangan terdiri dari laporan BMN berdasarkan perkiraan neraca, laporan BMN berdasarkan penggolongan barang, dan catatan atas laporan BMN serta lampiran.
2. LBP Kementerian Keuangan Tahunan Tahun Anggaran 2021 (*Audited*), disusun berdasarkan data BMN yang dikelola Kementerian Keuangan dan telah dilakukan proses rekonsiliasi internal dengan Unit Akuntansi Keuangan.
3. Nilai BMN di Neraca Kementerian Keuangan setelah penyusutan per 31 Desember 2021 adalah sebesar Rp114.612.217.583.947,-. (seratus empat belas triliun enam ratus dua belas miliar dua ratus tujuh belas juta lima ratus delapan puluh tiga ribu sembilan ratus empat puluh tujuh rupiah) atau naik sebesar 0,33% dari nilai BMN di neraca tahun sebelumnya sebesar Rp114.232.283.849.783,- (seratus empat belas triliun dua ratus tiga puluh dua miliar dua ratus delapan puluh tiga juta delapan ratus empat puluh sembilan ribu tujuh ratus delapan puluh tiga ribu rupiah).
4. Nilai BMN non Neraca sebesar Rp52.635.323.160,- (lima puluh dua miliar enam ratus tiga puluh lima juta tiga ratus dua puluh tiga ribu seratus enam puluh rupiah).
5. Informasi tentang hal-hal yang termuat dalam LBP disajikan dalam Catatan atas Laporan BMN, antara lain meliputi uraian tentang penjelasan pos-pos LBP, daftar rinci atau uraian atas nilai pos yang disajikan dalam laporan BMN.

LBP Kementerian Keuangan Tahunan Tahun Anggaran 2021 (*Audited*) merupakan konsolidasi dari seluruh Laporan Barang Kuasa Pengguna (LBKP) pada 12 (dua belas) Unit Eselon I dengan jumlah satuan kerja (satker) sebanyak 897 (delapan ratus sembilan puluh tujuh) satker, yang terdiri atas 35 (tiga puluh lima) satker Kantor Pusat dan 862 (delapan ratus enam puluh dua) satker Kantor Daerah. Untuk itu, kami menyampaikan terima kasih kepada seluruh satuan kerja di lingkungan Kementerian Keuangan baik di pusat maupun di daerah, atas komitmennya menyajikan informasi yang relevan dan andal dalam mendukung penyusunan LBP Kementerian Keuangan Tahunan Tahun Anggaran 2021 (*Audited*) ini. Laporan BMN ini merupakan salah satu bagian pengendalian administratif atas BMN untuk mendukung terwujudnya pengelolaan BMN yang tertib, agar pelaksanaan pengelolaan BMN dapat dilaksanakan sesuai asas fungsional, kepastian hukum, transparansi/keterbukaan, efisiensi, akuntabilitas, dan kepastian nilai.

LBP Kementerian Keuangan Tahunan Tahun Anggaran 2021 (*Audited*) merupakan wujud dari upaya Kementerian Keuangan dalam meningkatkan transparansi dan akuntabilitas pengelolaan keuangan negara dalam mewujudkan tata kelola pemerintahan yang baik (*good governance*). Semoga laporan BMN ini dapat memberikan informasi yang bermanfaat bagi para pemangku kepentingan, serta bagi manajemen dalam proses pengambilan keputusan, khususnya terkait dengan pengelolaan BMN.

Pengguna Barang

DAFTAR ISI

KATA PENGANTAR	
DAFTAR ISI	iii
OVERVIEW LAPORAN BARANG PENGGUNA.....	v
1. GAMBARAN UMUM	v
2. DASAR HUKUM	vi
3. RUANG LINGKUP LAPORAN	viii
4. KEBIJAKAN UMUM PENATAUSAHAAN BARANG MILIK NEGARA	ix
5. KEBIJAKAN AKUNTANSI YANG SIGNIFIKAN	x
6. NILAI BMN KEMENTERIAN KEUANGAN.....	xvi
6.1 Nilai BMN per 31 Desember 2021.....	xvi
6.2 Perkembangan Nilai BMN.....	xviii
6.3 Komposisi BMN per Aset	xix
IKHTISAR LAPORAN BARANG PENGGUNA	
1. LAPORAN POSISI BMN DI NERACA	
2. LAPORAN PERSEDIAAN	
3. LAPORAN BMN INTRAKOMPTABEL	
4. LAPORAN BMN EKSTRAKOMPTABEL	
5. LAPORAN GABUNGAN INTRAKOMPTABEL DAN EKSTRAKOMPTABEL	
6. LAPORAN BMN KONSTRUKSI DALAM Pengerjaan	
7. LAPORAN BMN ASET TAK BERWUJUD	
8. LAPORAN BMN BERSEJARAH	
9. LAPORAN PENYUSUTAN DAN AMORTISASI ASET TAK BERWUJUD	
10. LAPORAN REALISASI ANGGARAN BELANJA KAPITALISASI	
11. LAPORAN REALISASI ANGGARAN PENDAPATAN	
CATATAN ATAS LAPORAN BARANG MILIK NEGARA	1
1. PENDAHULUAN.....	2
2. KEBIJAKAN PENATAUSAHAAN BARANG MILIK NEGARA	4
3. PENDEKATAN PENYUSUNAN LAPORAN	5
4. RINGKASAN BARANG MILIK NEGARA Tahunan Tahun Anggaran 2021 Audited.....	6
4.1 Saldo Awal BMN TA 2021 (Audited)	6
4.2 Ringkasan Mutasi BMN Tahun Anggaran 2021 (Audited)	6
5. INFORMASI BMN LAINNYA.....	32
5.1 Perkembangan Nilai BMN.....	32
5.2 Penerimaan Negara yang berasal dari Pengelolaan BMN	33
5.3 Dokumen Sumber Tanah	34

5.4 BMN Bersengketa di Lingkungan Kementerian Keuangan	35
5.5 Tindak Lanjut Pembukuan Hasil Sensus BMN di Lingkungan Kementerian Keuangan	36
5.6 Pengungkapan Asuransi Barang Milik Negara	38
5.7 BMN Terindikasi <i>Idle</i>	40
5.8 Permasalahan Penatausahaan BMN	41
LAMPIRAN	43
1. Berita Acara Rekonsiliasi Internal Unit Akuntansi Pengguna Anggaran dan Unit Akuntansi Pengguna Barang	
2. Laporan Posisi BMN di Neraca Eselon I	
3. Laporan Barang Pengguna Eselon I Ekstrakomtabel	
4. Matriks Tindaklanjut Temuan BPK	
5. Daftar Konstruksi Dalam Pengerjaan Kementerian Keuangan TA 2021 (<i>Audited</i>)	
6. Daftar BMN terindikasi Idle	
7. Informasi terkait Sengketa Tanah di Kementerian Keuangan	

OVERVIEW

Laporan Barang Pengguna
Tahunan TA 2021 (*audited*)



KEMENTERIAN KEUANGAN
REPUBLIK INDONESIA



G20
INDONESIA
2022

OVERVIEW LAPORAN BARANG PENGGUNA

1. GAMBARAN UMUM

Pemerintah telah menerbitkan paket perundangan yang mengatur mengenai keuangan dan perbendaharaan negara yakni Undang-Undang Nomor 17 Tahun 2003 dan Undang-Undang Nomor 1 Tahun 2004 sebagai wujud dari reformasi keuangan negara. Untuk melaksanakan amanat Undang- Undang tersebut, pemerintah menerbitkan pula Peraturan Pemerintah (PP) Nomor 27 Tahun 2014 tentang Pengelolaan Barang Milik Negara/Daerah (BMN/D) sebagaimana telah diubah dengan PP Nomor 28 Tahun 2021 yang juga bertujuan untuk mendukung pengelolaan BMN yang baik, dan mewujudkan keakuratan dan keandalan penyajian data Barang Milik Negara (BMN) dalam laporan BMN maupun laporan keuangan Kementerian/Lembaga.

Pengelolaan BMN sebagaimana diatur dalam PP Nomor 27 Tahun 2014 sebagaimana telah diubah dengan PP Nomor 28 Tahun 2020 meliputi perencanaan kebutuhan dan penganggaran, pengadaan, penggunaan, pemanfaatan, pengamanan dan pemeliharaan, penilaian, penghapusan, pemindahtanganan, penatausahaan, pembinaan, pengawasan dan pengendalian. Terkait dengan pelaporan BMN, disebutkan bahwa Pengguna Barang menghimpun Laporan Barang Kuasa Pengguna Semesteran dan Tahunan sebagai bahan penyusunan LBP Semesteran dan Tahunan. Laporan tersebut digunakan sebagai bahan penyusunan neraca Kementerian/Lembaga/satuan kerja perangkat daerah untuk disampaikan kepada Pengelola Barang.

Dalam rangka mewujudkan penyajian nilai BMN pada Laporan Keuangan Pemerintah Pusat yang akuntabel sesuai dengan nilai wajarnya serta dalam rangka mewujudkan pengelolaan BMN yang berhasil guna, maka dilakukan penilaian kembali BMN sebagaimana diatur dalam Perpres Nomor 75 Tahun 2017 tentang Penilaian Kembali Barang Milik Negara/Daerah dan Peraturan Menteri Keuangan Republik Indonesia Nomor 118/PMK.06/2017 tentang Pedoman Pelaksanaan Penilaian Kembali Barang Milik Negara yang dilakukan pada periode sebelumnya. Selanjutnya Badan Pemeriksa Keuangan (BPK) melakukan pemeriksaan dengan tujuan tertentu terhadap proses penilaian kembali BMN tersebut dan menyimpulkan BPK belum dapat menerima hasil penilaian kembali BMN tahun 2017-2018 sehingga nilai hasil revaluasi BMN yang telah dicatat pada laporan keuangan tersebut dikeluarkan dari penyajian dalam laporan keuangan dengan mekanisme *take out*. Hal ini berdampak pada penyajian nilai wajar dalam Laporan Keuangan Pemerintah Pusat (LKPP) dan Laporan Keuangan Kementerian Lembaga (LKKL). Oleh sebab itu Kementerian Keuangan melakukan perbaikan revaluasi untuk direviu kembali oleh BPK RI. Nilai koreksi tersebut sudah diterima oleh BPK dan selanjutnya dilakukan tindak lanjut melalui mekanisme *take in* sesuai dengan pedoman yang telah disusun oleh Direktorat Jenderal Kekayaan Negara selaku Pengelola Barang. Sampai dengan akhir tahun 2020 Kementerian Keuangan telah menyelesaikan seluruh transaksi koreksi sehingga LBP periode tahunan Tahun Anggaran 2020 telah menyajikan seluruh angka perbaikan revaluasi.

Kementerian Keuangan telah melaksanakan kegiatan Sensus BMN Tahap Pertama pada Tahun 2018 dengan objek BMN ber-KIB dan Tahap Kedua pada Tahun 2019 dengan objek sensus BMN non KIB. Seluruh satuan kerja telah menyelesaikan dan melaporkan hasil Sensus BMN pada periode tersebut sesuai dengan target penyelesaian yang telah ditetapkan oleh Sekretariat Jenderal c.q. Biro Manajemen BMN dan Pengadaan. Selanjutnya

Kementerian Keuangan telah menerbitkan Surat Edaran Nomor SE-1/MK.1/SJ.7/2020 tentang Pelaksanaan Tindak Lanjut Hasil Sensus Barang Milik Negara Kementerian Keuangan sebagai pedoman untuk satuan kerja dalam melaksanakan tindak lanjut hasil sensus. Tindak lanjut sensus BMN Tahap Pertama telah diinput seluruhnya pada TA 2019.

Tindak lanjut atas hasil Sensus BMN Tahap Kedua dilakukan secara otomatis dengan mekanisme interkoneksi SIMAN SAKTI yang dengan otomatisasi transaksi penghentian penggunaan dan perubahan kondisi dengan kriteria tertentu. Proses itu mengalirkan data dari data sensus pada aplikasi SIMAN ke dalam aplikasi SAKTI. Secara keseluruhan untuk barang tidak ditemukan telah selesai dilakukan penelusuran sampai dengan akhir tahun 2020. Terkait hal tersebut, hasil penelusuran tersebut dapat ditindak lanjut dengan penggunaan kembali untuk BMN yang ditemukan apabila ditemukan kembali dan usul penghapusan untuk BMN yang tetap tidak ditemukan setelah dilakukan penelusuran.

Pada tahun 2020 terdapat peristiwa luar biasa (*extraordinary event*) yaitu pandemi Corona Virus Disease 2019 (COVID-19) yang terjadi sejak triwulan I tahun 2020. Peristiwa ini berdampak pada segala bidang termasuk bidang ekonomi dan keuangan yang dikelola oleh pemerintah pusat. Dampak pengelolaan keuangan tersebut termasuk pengelolaan BMN mulai dari tahap perencanaan, pengadaan, penggunaan dan pemanfaatan, penghapusan sampai dengan penatausahaan BMN. Pemerintah juga menganggarkan penanganan pandemi COVID-19 dengan membuka pos mata anggaran kegiatan COVID-19 untuk direalisasikan dan dipertanggungjawabkan sebagaimana mestinya.

2. DASAR HUKUM

- a. Undang-Undang Nomor 17 Tahun 2003 tentang Keuangan Negara;
- b. Undang-Undang Nomor 1 Tahun 2004 tentang Perbendaharaan Negara;
- c. Undang-Undang Nomor 15 Tahun 2004 tentang Pemeriksaan Pengelolaan dan Tanggung Jawab Keuangan Negara;
- d. Undang-Undang Nomor 2 Tahun 2021 tentang Penetapan Peraturan Pemerintah Pengganti Undang-Undang Nomor 1 Tahun 2021 Tentang Kebijakan Keuangan Negara Dan Stabilitas Sistem Keuangan Untuk Penanganan Pandemi Corona Virus Disease 2019 (COVID-19) Dan/Atau Dalam Rangka Menghadapi Ancaman Yang Membahayakan Perekonomian Nasional Dan/Atau Stabilitas Sistem Keuangan Menjadi Undang-Undang;
- e. Peraturan Pemerintah Nomor 8 Tahun 2006 tentang Pelaporan Keuangan dan Kinerja Instansi Pemerintah;
- f. Peraturan Pemerintah Nomor 71 Tahun 2010 tentang Standar Akuntansi Pemerintahan;
- g. Peraturan Pemerintah Nomor 45 Tahun 2013 tentang Tata Cara Pelaksanaan Anggaran Pendapatan dan Belanja Negara sebagaimana terakhir diubah dengan Peraturan Pemerintah Nomor 50 Tahun 2018;
- h. Peraturan Pemerintah Nomor 27 Tahun 2014 tentang Pengelolaan Barang Milik Negara/Daerah sebagaimana terakhir diubah dengan Peraturan Pemerintah Nomor 28 Tahun 2021 ;
- i. Peraturan Presiden Republik Indonesia Nomor 53 Tahun 2010 tentang Perubahan Kedua atas Keputusan Presiden Republik Indonesia Nomor 42 Tahun 2002 tentang Pedoman Pelaksanaan Anggaran Pendapatan dan Belanja Negara;
- j. Peraturan Presiden Nomor 75 Tahun 2017 tentang Penilaian Kembali Barang Milik Negara/Daerah;

- k. Peraturan Menteri Keuangan Republik Indonesia Nomor 244/PMK.06/2012 tentang Tata Cara Pelaksanaan Pengawasan dan Pengendalian Barang Milik Negara sebagaimana terakhir diubah dengan Peraturan Menteri Keuangan Nomor 52/PMK.06/2016;
- l. Peraturan Menteri Keuangan Nomor 213/PMK.05/2013 tentang Sistem Akuntansi dan Pelaporan Keuangan Pemerintah Pusat sebagaimana terakhir diubah dengan Peraturan Menteri Keuangan Nomor 215/PMK.05/2016;
- m. Peraturan Menteri Keuangan Republik Indonesia Nomor 214/PMK.05/2013 tentang Bagan Akun Standar;
- n. Peraturan Menteri Keuangan Republik Indonesia Nomor 246/PMK.06/2014 tentang Tata Cara Pelaksanaan Penggunaan Barang Milik Negara sebagaimana terakhir diubah dengan Peraturan Menteri Keuangan Nomor 76/PMK.06/2019;
- o. Peraturan Menteri Keuangan Republik Indonesia Nomor 177/PMK.05/2015 tentang Pedoman Penyusunan dan Penyampaian Laporan Keuangan Kementerian Negara/Lembaga sebagaimana terakhir diubah dengan Peraturan Menteri Keuangan Nomor 222/PMK.05/2016;
- p. Peraturan Menteri Keuangan Nomor 251/PMK.06/2015 tentang Tata Cara Amortisasi Barang Milik Negara Berupa Aset Tak Berwujud Pada Entitas Pemerintah Pusat;
- q. Peraturan Menteri Keuangan Republik Indonesia Nomor 83/PMK.06/2016 tentang Tata Cara Pelaksanaan Pemusnahan dan Penghapusan Barang Milik Negara;
- r. Peraturan Menteri Keuangan Republik Indonesia Nomor 111/PMK.06/2016 tentang Tata Cara Pelaksanaan Pemindahtanganan Barang Milik Negara;
- s. Peraturan Menteri Keuangan Republik Indonesia Nomor 181/PMK.06/2016 tentang Penatausahaan Barang Milik Negara;
- t. Peraturan Menteri Keuangan Republik Indonesia Nomor 65/PMK.06/2017 tentang Penyusutan Barang Milik Negara Berupa Aset Tetap Pada Entitas Pemerintah Pusat;
- u. Peraturan Menteri Keuangan Republik Indonesia Nomor 173/PMK.06/2021 tentang Penilaian oleh Penilai Pemerintah di Lingkungan Direktorat Jenderal Kekayaan Negara;
- v. Peraturan Menteri Keuangan Republik Indonesia Nomor 118/PMK.06/2017 tentang Pedoman Pelaksanaan Penilaian Kembali Barang Milik Negara sebagaimana terakhir diubah dengan Peraturan Menteri Keuangan Nomor 107/PMK.06/2019;
- w. Peraturan Menteri Keuangan Nomor 118/PMK.06/2018 Tentang Tata Cara Rekonsiliasi Barang Milik Negara Dalam Rangka Penyusunan Laporan Keuangan Pemerintah;
- x. Keputusan Menteri Keuangan Nomor 145/KM.06/2014 tentang Perubahan atas Keputusan Menteri Keuangan Nomor 94/KM.06/2013 tentang Modul Penyusutan Barang Milik Negara Berupa Aset Tetap Pada Entitas Pemerintah Pusat;
- y. Keputusan Menteri Keuangan Nomor 216/KM.6/2021 tentang Perubahan Kesebelas atas Lampiran Peraturan Menteri Keuangan Nomor 29/PMK.06/2010 tentang Penggolongan dan Kodefikasi Barang Milik Negara;
- z. Keputusan Menteri Keuangan Nomor 620/KM.6/2015 Tentang Masa Manfaat Dalam Rangka Amortisasi Barang Milik Negara Berupa Aset Tak Berwujud sebagaimana diubah terakhir melalui Keputusan Menteri Keuangan Nomor 81/KM.6/2018;
- aa. Keputusan Menteri Keuangan Nomor 295/KMK.06/2019 tentang Tabel Masa Manfaat Dalam Rangka Penyusutan Barang Milik Negara berupa Aset Tetap pada Entitas Pemerintah Pusat;
- bb. Peraturan Direktur Jenderal Perbendaharaan Nomor PER-42/PB/2014 tentang Pedoman Penyusunan Laporan Keuangan Kementerian Negara/Lembaga;
- cc. Surat Edaran Menteri Keuangan Nomor SE-1/MK.1/SJ.7/2020 tentang Pelaksanaan

- Tindak Lanjut Hasil Sensus Barang Milik Negara Kementerian Keuangan;
- dd. Surat Edaran Menteri Keuangan Nomor SE-2/MK.1/SJ.7/2021 tentang Panduan Implementasi Mandat Menteri Keuangan Dalam Pengelolaan Barang Milik Negara;
- ee. Surat Edaran Menteri Keuangan Nomor SE-6/MK.02/2021 tentang *Refocussing* Kegiatan dan Realokasi Anggaran K/L dalam Rangka Penanganan COVID-19.

3. RUANG LINGKUP LAPORAN

Kementerian Keuangan sebagai bagian dari Kementerian Negara/Lembaga di lingkungan Pemerintah Republik Indonesia mempunyai tugas menyelenggarakan urusan di bidang keuangan dan kekayaan negara untuk membantu Presiden dalam menyelenggarakan pemerintahan negara. Fungsi Kementerian Keuangan diantaranya :

- a. merumuskan, menetapkan, dan melaksanakan kebijakan di bidang keuangan dan kekayaan negara; dan
- b. mengelola Barang Milik/Kekayaan Negara yang menjadi tanggung jawab Kementerian Keuangan.

Dalam menjalankan tugas dan fungsinya, Kementerian Keuangan memiliki 12 (dua belas) Unit Eselon I dengan jumlah satuan kerja (satker) sebanyak 897 (Delapan ratus sembilan puluh tujuh) satker, yang terdiri atas 35 (tiga puluh lima) satker Kantor Pusat dan 862 (delapan ratus enam puluh dua) satker Kantor Daerah.

No.	Unit Eselon I	Kantor Pusat	Kantor Daerah	Jumlah
1.	Sekretariat Jenderal	11	20	31
2.	Inspektorat Jenderal	1	0	1
3.	Direktorat Jenderal Anggaran	1	0	1
4.	Direktorat Jenderal Pajak	1	390	391
5.	Direktorat Jenderal Bea dan Cukai	1	135	136
6.	Direktorat Jenderal Perimbangan dan Keuangan	1	0	1
7.	Direktorat Jenderal Pengelolaan Pembiayaan dan Risiko	2	0	2
8.	Direktorat Jenderal Perbendaharaan	6	216	222
9.	Direktorat Jenderal Kekayaan Negara	2	88	90
10.	Badan Pendidikan dan Pelatihan Keuangan	7	13	20
11.	Badan Kebijakan Fiskal	1	0	1
12.	Lembaga Nasional Single Window (LNSW)/PPINSW	1	0	1
Total		35	862	897

Sebagai Kementerian Negara/Lembaga, Kementerian Keuangan wajib menyusun dan menyampaikan laporan keuangan sebagai bentuk pertanggungjawaban atas pelaksanaan Anggaran Pendapatan dan Belanja Negara. Penyusunan LBP Kementerian Keuangan mengacu pada Peraturan Pemerintah (PP) Nomor 27 Tahun 2014 tentang Pengelolaan Barang Milik Negara/Daerah sebagaimana telah diubah dengan PP Nomor 28 Tahun 2020 .

Pasal 87 PP Nomor 27 Tahun 2014 menyatakan bahwa Pengguna Barang menghimpun Laporan Barang Kuasa Pengguna Semesteran dan Tahunan untuk menyusun LBP Semesteran dan Tahunan. Laporan tersebut digunakan sebagai bahan penyusunan neraca Kementerian untuk disampaikan kepada Pengelola Barang sebagai bahan penyusunan Neraca Pemerintah Pusat dalam LKPP.

LBP Kementerian Keuangan Tahunan Tahun Anggaran 2021 (*Audited*), disusun berdasarkan data BMN yang dikelola oleh Kementerian Keuangan sampai dengan 31 Desember 2021. LBP tersebut menyajikan nilai BMN secara komprehensif baik intrakomptabel maupun aset ekstrakomptabel. Sedangkan penyajian BMN berdasarkan akun Neraca meliputi nilai BMN yang dalam pencatatannya telah memenuhi persyaratan kapitalisasi (intrakomptabel) sebagaimana diatur dalam Peraturan Menteri Keuangan Nomor 181/PMK.06/2016 tentang Penatausahaan Barang Milik Negara. Sementara itu, terhadap BMN yang tidak memenuhi persyaratan kapitalisasi disajikan sebagai BMN ekstrakomptabel. Penyajian BMN pada Neraca didasarkan pada klasifikasi sebagaimana diatur dalam Peraturan Menteri Keuangan Nomor 214/PMK.05/2013 tentang Bagan Akun Standar.

4. KEBIJAKAN UMUM PENATAUSAHAAN BARANG MILIK NEGARA

Pasal 1 angka 10 UU Nomor 1 Tahun 2004 tentang Perbendaharaan Negara dan Pasal 1 PP Nomor 27 Tahun 2014 menyatakan bahwa BMN adalah semua barang yang dibeli atau diperoleh atas beban APBN atau berasal dari perolehan lainnya yang sah. Berdasarkan Pasal 2 ayat (2) PP Nomor 27 Tahun 2014, barang yang berasal dari perolehan lainnya yang sah meliputi:

- a. barang yang diperoleh dari hibah/sumbangan atau yang sejenis;
- b. barang yang diperoleh sebagai pelaksanaan dari perjanjian/kontrak;
- c. barang yang diperoleh berdasarkan ketentuan peraturan perundang-undangan; atau
- d. barang yang diperoleh berdasarkan putusan pengadilan yang telah berkekuatan hukum tetap.

BMN yang telah diperoleh tersebut dicatat dan dilaporkan sesuai dengan asas-asas pengelolaan BMN, yaitu fungsional, kepastian hukum, transparansi, efisiensi, akuntabilitas, dan kepastian nilai. Akuntabilitas pengelolaan BMN tercermin dari pelaporan BMN secara periodik dan tepat waktu yang dimulai dari pencatatan, penggolongan, dan penyajiannya secara sistematis dalam suatu rangkaian informasi sesuai dengan ketentuan.

Penyusunan dan penyajian LBP Tahunan Tahun Anggaran 2021 (*Audited*), mengacu pada Standar Akuntansi Pemerintahan (SAP) yang telah ditetapkan dengan PP Nomor 71 Tahun 2010 tentang Standar Akuntansi Pemerintahan. Disamping itu, dalam penyusunannya telah diterapkan kaidah-kaidah pengelolaan barang yang sehat di lingkungan pemerintahan serta ketentuan akuntansi lainnya sebagai turunan dari Standar Akuntansi Pemerintahan. Penyajian BMN terkait COVID-19 dibukukan sesuai Panduan Teknis Pelaksanaan Anggaran dan Akuntansi Pemerintah Pusat Edisi 28 dan 29 terkait Kebijakan Penanganan Pandemi COVID-19.

5. KEBIJAKAN AKUNTANSI YANG SIGNIFIKAN

Kebijakan akuntansi yang signifikan yang digunakan dalam penyusunan LBP Periode Tahunan Tahun Anggaran 2021 (*Audited*), adalah sebagai berikut:

a. Persediaan

Persediaan merupakan aset lancar dalam bentuk barang atau perlengkapan yang dimaksudkan untuk mendukung kegiatan operasional pemerintah, dan barang-barang yang dimaksudkan untuk dijual dan/atau diserahkan dalam rangka pelayanan kepada masyarakat.

Persediaan dicatat pada neraca berdasarkan hasil perhitungan fisik pada tanggal neraca. Nilai dalam neraca disajikan dihitung berdasarkan:

- 1) Harga perolehan, apabila diperoleh dengan pembelian;
- 2) Harga pokok produksi, apabila diperoleh dengan memproduksi sendiri;
- 3) Nilai wajar atau estimasi nilai penjualannya apabila diperoleh dengan cara lainnya.

Penilaian persediaan menggunakan metode FIFO, yakni barang yang masuk terlebih dahulu dianggap yang pertama kali keluar. Dengan metode ini, saldo persediaan dihitung berdasarkan harga perolehan persediaan terakhir.

b. Aset Tetap

Aset Tetap merupakan aset berwujud yang mempunyai masa manfaat lebih dari 12 (dua belas) bulan untuk digunakan dalam kegiatan pemerintah atau dimanfaatkan oleh masyarakat umum. Aset Tetap terdiri dari :

- 1) Tanah
- 2) Peralatan dan Mesin
- 3) Gedung dan Bangunan
- 4) Jalan, Irigasi dan Jaringan, dan
- 5) Aset Tetap Lainnya.

Aset Tetap juga mencakup biaya-biaya atas pembangunan/pembuatan Aset Tetap yang sampai dengan tanggal pelaporan masih dalam proses pengerjaan dan dilaporkan sebagai Konstruksi Dalam Pengerjaan (KDP). KDP dipindahkan ke Aset Tetap yang bersangkutan pada saat aset tersebut selesai dan siap digunakan. Aset tetap dilaporkan pada neraca berdasarkan harga perolehan atau harga wajar. Aset tetap lainnya berupa Aset Tetap Renovasi (ATR) merupakan renovasi yang dilakukan oleh bukan pemilik aset. Terhadap ATR tersebut tidak dilakukan penyusutan apabila belanja untuk renovasi tidak menambah masa manfaat aset dan agar diserahterimakan kepada pemilik aset pada akhir periode akuntansi.

c. Aset Lainnya

Aset Lainnya merupakan aset pemerintah selain aset lancar, investasi jangka panjang, aset tetap, dan dana cadangan. Aset Lainnya antara lain terdiri dari akun Aset Tak Berwujud dan Aset Lain-Lain.

i. Aset Tak Berwujud

Aset Tak Berwujud merupakan aset non keuangan yang dapat diidentifikasi dan tidak mempunyai wujud fisik serta dimiliki untuk digunakan dalam menghasilkan barang atau jasa atau digunakan untuk tujuan lainnya termasuk hak atas kekayaan intelektual.

ii. Aset Lain-Lain

Aset Lain-Lain mencakup aset lainnya yang tidak dapat dikelompokkan ke dalam Aset Tak Berwujud. Contoh dari aset lain-lain adalah Aset Tetap yang dihentikan dari penggunaan aktif pemerintah. Dengan kata lain, lingkup Aset Lain-lain dalam Laporan BMN hanya mencakup nilai BMN yang secara substansi diklasifikasikan sebagai Aset Lain-lain.

d. Kebijakan Penyusutan BMN

Peraturan Pemerintah Nomor 71 tahun 2010 tentang Standar Akuntansi Pemerintah khususnya pada Lampiran I Paragraf 52 Pernyataan Standar Akuntansi Pemerintah (PSAP) Berbasis AkruaI Nomor 07 tentang Akuntansi Aset Tetap, menetapkan bahwa Aset Tetap disajikan berdasarkan biaya perolehan aset tersebut dikurangi akumulasi penyusutan.

Penyusutan aset tetap merupakan penyesuaian nilai sehubungan dengan penurunan kapasitas dan manfaat dari suatu aset tetap. Penerapan penyusutan Barang Milik Negara berupa Aset Tetap pada seluruh entitas Pemerintah Pusat dilaksanakan mulai tahun 2013, sesuai dengan ketentuan dalam Peraturan Menteri Keuangan Republik Indonesia Nomor 65/PMK.06/2017 tentang Penyusutan Barang Milik Negara Berupa Aset Tetap Pada Entitas Pemerintah Pusat.

Obyek Penyusutan aset tetap meliputi :

- a) Gedung dan Bangunan;
- b) Peralatan Mesin;
- c) Jalan, Irigasi dan Jaringan;
- d) Aset Tetap Lainnya berupa aset tetap renovasi (selain tanah dalam renovasi) dan alat musik modern;
- e) Aset Lainnya berupa Aset Tetap yang Dihentikan Dari Penggunaan Operasional Pemerintah yang masih memiliki karakteristik objek penyusutan; dan
- f) Aset Kemitraan Dengan Pihak Ketiga (selain tanah) dan Aset *Idle* yang masih memiliki karakteristik objek penyusutan.

Atas seluruh objek penyusutan tersebut dilakukan penyusutan baik untuk intrakomptabel maupun ekstrakomptabel.

Penyusutan aset tetap tidak dilakukan terhadap:

- a) Tanah
- b) Konstruksi dalam Pengerjaan (KDP)
- c) Aset Tetap yang dinyatakan hilang berdasarkan dokumen sumber yang sah dan telah diusulkan kepada Pengelola Barang untuk dilakukan penghapusannya; dan
- d) Aset Tetap dalam kondisi rusak berat dan/atau usang yang telah diusulkan kepada Pengelola Barang untuk dilakukan penghapusan.
- e) Aset tetap renovasi yang tidak menambah masa manfaat.

i. Pelaksanaan Penyusutan

Penerapan penyusutan Aset Tetap dimulai pada pelaporan Semester I tahun 2013. Nilai yang disusutkan pertama kali, merupakan nilai buku per 31 Desember 2012 untuk BMN yang diperoleh sampai dengan 31 Desember 2012. Sedangkan untuk BMN yang diperoleh setelah tanggal 31 Desember 2012, digunakan nilai perolehan atau nilai wajar yang merupakan nilai estimasi apabila nilai perolehannya tidak diketahui.

Dalam pelaksanaannya, proses penyusutan dibagi menjadi 3 (tiga) jenis, yaitu:

- a) Penyusutan pertama kali

Merupakan proses penyusutan yang dilakukan pertama kali atas objek penyusutan yang diperoleh sebelum tanggal 1 Januari 2013. Nilai buku yang digunakan adalah nilai buku per 31 Desember 2012.

b) Penyusutan pada saat terjadinya transaksi BMN

Merupakan proses penyusutan yang dilakukan pada saat terjadinya transaksi BMN. Transaksi dimaksud merupakan transaksi BMN yang mempengaruhi/mengoreksi ekuitas.

c) Penyusutan periodik

Merupakan proses penyusutan yang dilakukan secara periodik setiap semester dan dilakukan atas seluruh objek penyusutan.

Penghitungan dan pencatatan penyusutan aset tetap dilakukan setiap akhir semester tanpa memperhitungkan adanya nilai residu dengan menggunakan metode garis lurus, yaitu dengan mengalokasikan nilai yang dapat disusutkan dari Aset Tetap secara merata setiap semester selama masa manfaat.

Masa Manfaat Aset Tetap berpedoman pada Keputusan Menteri Keuangan Nomor 295/KMK.06/2019 tentang Tabel Masa Manfaat Dalam Rangka Penyusutan Barang Milik Negara berupa Aset Tetap pada Entitas Pemerintah Pusat.

ii. Perubahan Kebijakan Terkait Penyusutan

Sesuai Peraturan Menteri Keuangan Nomor 247/PMK.06/2014 tentang Perubahan atas Peraturan Menteri Keuangan Nomor 01/PMK.06/2013 tentang Penyusutan Barang Milik Negara Berupa Aset Tetap Pada Entitas Pemerintah Pusat, dan Keputusan Menteri Keuangan Nomor 145/PMK.06/2014 tentang Perubahan atas Keputusan Menteri Keuangan Nomor 94/KM.6/2013 tentang Modul Penyusutan Barang Milik Negara Berupa Aset Tetap Pada Entitas Pemerintah Pusat terdapat perubahan kebijakan terkait perhitungan penyusutan atas objek penyusutan yang diperoleh sebelum tahun 2005, yaitu untuk aset tetap yang diperoleh sebelum Tahun 2005, maka sebagai tindak lanjut dari hasil inventarisasi dan penilaian:

1. Penghitungan penyusutan dilakukan sejak Semester II Tahun 2010 sampai dengan berakhirnya masa manfaat aset tetap; dan
2. Pencatatan penyusutan dalam neraca dilakukan sejak semester II tahun 2010 sampai dengan aset tetap tersebut dihapuskan.

e. Amortisasi

Berdasarkan Standar Akuntansi Pemerintahan Berbasis Akrua, aset yang digunakan oleh pemerintah, termasuk aset tak berwujud, mempunyai manfaat ekonomi atau potensi jasa terbatas yang perlu dilakukan amortisasi untuk penyesuaian nilai sehubungan dengan penurunan manfaat ekonomi atau potensi jasa dari suatu aset tak berwujud.

Amortisasi aset tak berwujud merupakan alokasi harga perolehan aset tak berwujud secara sistematis dan rasional selama masa manfaatnya, yang hanya dapat diterapkan atas aset tak berwujud yang memiliki masa manfaat terbatas. Penerapan amortisasi aset tak berwujud pada seluruh entitas Pemerintah Pusat dilaksanakan mulai tahun 2016, sesuai dengan ketentuan dalam Peraturan Menteri Keuangan Nomor 251/PMK.06/2015 tentang Tata Cara Amortisasi Barang Milik Negara Berupa Aset Tak Berwujud Pada Entitas Pemerintah Pusat. Agar peraturan Menteri Keuangan Nomor 251/PMK.06/2015 dimaksud dapat diimplementasikan, telah diterbitkan Keputusan Menteri Keuangan Nomor 620/KM.6/2015 Tentang Masa Manfaat Dalam Rangka Amortisasi Barang Milik

Negara Berupa Aset Tak Berwujud sebagaimana diubah terakhir melalui Keputusan Menteri Keuangan Nomor 81/KM.06/2018.

i. Objek Amortisasi Aset Tak Berwujud

Objek Amortisasi Aset Tak Berwujud meliputi:

1. Perangkat Lunak (*Software*) Komputer;
2. Lisensi;
3. Waralaba (*Franchise*);
4. Hak Cipta (*Copyright*); dan
5. Hak Paten.

Amortisasi aset tak berwujud tidak dilakukan terhadap:

- a) Aset Tak Berwujud yang dinyatakan hilang berdasarkan dokumen sumber yang sah sesuai dengan ketentuan peraturan perundang-undangan di bidang Hak Cipta (*Copyright*) dan telah diusulkan kepada Pengelola Barang atau Pengguna Barang sesuai dengan ketentuan peraturan perundang-undangan di bidang pendelegasian kewenangan, untuk dilakukan penghapusannya;
- b) Aset Tak Berwujud dalam kondisi usang dan/atau rusak berat yang telah diusulkan kepada Pengelola Barang atau Pengguna Barang sesuai dengan ketentuan peraturan perundang-undangan di bidang pendelegasian kewenangan, untuk dilakukan pemindahtanganan, pemusnahan, atau penghapusan.

ii. Pelaksanaan Amortisasi

Penerapan amortisasi aset tak berwujud dimulai pada pelaporan Semester I Tahun 2016. Nilai yang disusutkan pertama kali, merupakan nilai buku per 31 Desember 2015 untuk BMN yang diperoleh sampai dengan 31 Desember 2015. Sedangkan untuk BMN yang diperoleh setelah tanggal 31 Desember 2015, digunakan nilai perolehan. Dalam hal nilai perolehan tidak diketahui, digunakan nilai taksiran yang merupakan nilai estimasi yang didasarkan pada perhitungan Pengguna Barang.

Dalam pelaksanaannya, proses amortisasi dibagi menjadi 3 (tiga) jenis, yaitu:

1. Amortisasi pertama kali

Merupakan proses Amortisasi yang dilakukan pertama kali atas objek penyusutan yang diperoleh sebelum tanggal 1 Januari 2016. Nilai buku yang digunakan adalah nilai buku per 31 Desember 2015.

2. Amortisasi pada saat terjadinya transaksi BMN

Merupakan proses amortisasi yang dilakukan pada saat terjadinya transaksi BMN. Transaksi dimaksud merupakan transaksi BMN yang mempengaruhi/mengoreksi ekuitas.

3. Amortisasi periodik

Merupakan proses amortisasi yang dilakukan secara periodik setiap semester dan dilakukan atas seluruh objek penyusutan.

Penghitungan dan pencatatan amortisasi aset tak berwujud dilakukan setiap akhir semester tanpa memperhitungkan adanya nilai residu dengan menggunakan metode garis lurus, yaitu dengan mengalokasikan nilai yang dapat diamortisasi dari aset tak berwujud secara merata setiap semester selama masa manfaat. Masa Manfaat Aset Tak Berwujud berpedoman pada Keputusan Menteri Keuangan Nomor 620/KM.6/2015 tentang Masa Manfaat Dalam Rangka Amortisasi Barang Milik Negara berupa Aset Tak Berwujud pada Entitas Pemerintah Pusat sebagaimana diubah terakhir melalui Keputusan

Menteri Keuangan Nomor 81/KM.6/2018.

f. Kebijakan Kapitalisasi BMN

Sesuai dengan Peraturan Menteri Keuangan Nomor 181/PMK.06/2016, BMN disajikan sebagai intrakomptabel dan ekstrakomptabel. Intrakomptabel adalah BMN yang memenuhi syarat kapitalisasi dan disajikan dalam Neraca Pemerintah Pusat, sedangkan ekstrakomptabel adalah BMN yang tidak memenuhi syarat kapitalisasi dan tidak disajikan dalam neraca. Suatu BMN dinyatakan memenuhi syarat kapitalisasi apabila memenuhi batasan minimum jumlah biaya kapitalisasi (*capitalization thresholds*), dimana untuk sebelum TA 2018 yaitu:

- i. BMN berupa gedung dan bangunan yang nilainya Rp10.000.000,- (sepuluh juta rupiah) atau lebih;
- ii. BMN berupa peralatan dan mesin serta alat olahraga yang nilainya Rp300.000,- (tiga ratus ribu rupiah) atau lebih; dan
- iii. BMN berupa tanah, jalan, irigasi dan jaringan, koleksi perpustakaan, dan barang bercorak kesenian yang nilainya Rp1,- (satu rupiah) atau lebih.

Batas minimum kebijakan akuntansi mengalami perubahan sejak Semester 1 Tahun Anggaran 2018. Hal itu diamanatkan melalui Peraturan Menteri Keuangan Nomor 181/PMK.06/2016 tersebut, yaitu:

- 1) BMN berupa gedung dan bangunan yang nilainya Rp25.000.000,- (dua puluh lima juta rupiah) atau lebih;
- 2) BMN berupa peralatan dan mesin serta alat olahraga yang nilainya Rp1.000.000,- (satu juta rupiah) atau lebih; dan
- 3) BMN berupa koleksi perpustakaan, dan barang bercorak kesenian yang nilainya Rp1,- (satu rupiah) atau lebih.

Batas nilai minimum tersebut tidak diperlukan untuk BMN berupa tanah, jalan, irigasi dan jaringan, KDP dan aset tetap lainnya.

g. Pencatatan Aset Rusak Berat dan Hilang

Sesuai ketentuan dalam Peraturan Menteri Keuangan Nomor 65/PMK.06/2017 tentang Penyusutan Barang Milik Negara Berupa Aset Tetap Pada Entitas Pemerintah Pusat, atas aset tetap yang dinyatakan hilang berdasarkan dokumen sumber yang sah dan penghapusannya telah diusulkan kepada Pengelola Barang direklasifikasi ke dalam daftar barang hilang dan tidak dicantumkan dalam Laporan Barang Kuasa Pengguna, LBP, LBMN, dan Neraca. Dalam hal keputusan penghapusan mengenai aset tetap yang hilang telah diterbitkan oleh Pengguna Barang, maka aset tersebut dihapus dari daftar barang hilang.

Sementara itu, untuk aset tetap dalam kondisi rusak berat dan/atau usang yang telah diusulkan kepada Pengelola Barang untuk dihapuskan, dilakukan reklasifikasi ke dalam daftar barang rusak berat, dan tidak dicantumkan dalam Laporan Barang Kuasa Pengguna, LBP, LBMN, dan Neraca.

h. Akuntansi Berbasis Akrua

Sesuai dengan amanat Undang-Undang No. 17 tahun 2003 tentang Keuangan Negara dan Undang-Undang No. 1 tahun 2004 tentang Perbendaharaan Negara, Pemerintah Pusat harus menerapkan akuntansi berbasis akrual. Pasal 12 dan 13 UU No. 1 tahun 2004 tentang Perbendaharaan Negara menyatakan bahwa pendapatan dan belanja dalam APBN dicatat menggunakan basis akrual. Penerapan basis akrual dalam penyusunan laporan keuangan dan laporan BMN Kementerian Keuangan diatur dalam Peraturan Pemerintah Nomor 71 Tahun 2010 tentang Standar Akuntansi Pemerintahan dimulai tanggal 1 Januari 2015.

Unsur laporan keuangan pemerintah berbasis akrual terdiri dari:

- i. Laporan Pelaksanaan Anggaran, yang terdiri dari Laporan Realisasi Anggaran dan Laporan Perubahan SAL;
- ii. Laporan Finansial, yang terdiri dari Neraca, Laporan Operasional, Laporan Perubahan Ekuitas dan Laporan Arus Kas. Adapun Laporan Operasional (LO) disusun untuk melengkapi pelaporan dan siklus akuntansi berbasis akrual sehingga penyusunan LO, Laporan Perubahan Ekuitas, dan Neraca mempunyai keterkaitan yang dapat dipertanggungjawabkan; dan
- iii. Catatan Atas Laporan Keuangan.

Perubahan sistem pencatatan transaksi keuangan menjadi basis akrual juga akan berpengaruh dalam pelaporan BMN. Adapun pengaruh tersebut antara lain:

- 1) Jurnal dari Persediaan tidak hanya menyumbang nilai BMN di Neraca, tetapi juga berpengaruh pada beban-beban di Laporan Operasional (LO) terkait BMN seperti Beban Penyusutan dan Beban Persediaan serta akun-akun yang mempengaruhi LPE (Laporan Perubahan Ekuitas) seperti Koreksi Nilai Aset Tetap Non Revaluasi, Penyesuaian Nilai Persediaan, Transfer Masuk, dan Transfer Keluar;
- 2) Perolehan BMN diakui pada saat hak kepemilikan BMN sudah berpindah tangan meski belum ada pembayaran yang dilakukan. Jadi saat penginputan BAST pada modul Komitmen di SAKTI, BMN sudah harus didetailkan dengan menjurnal Kewajiban kepada pihak ketiga;
- 3) Pembelian BMN membentuk jurnal kontrol yaitu dengan munculnya akun BMN Belum Diregister yang seharusnya bersaldo nol saat dilakukan pembayaran ketika belanja dan BMN yang diperoleh sudah tepat.

i. Penyajian BMN sehubungan dengan Pandemi COVID-19

Tahun 2021 pandemi COVID-19 melanda seluruh dunia termasuk Indonesia. Kejadian tersebut berpengaruh besar pada berbagai aspek kehidupan yang kemudian mengharuskan pemerintah mengeluarkan kebijakan keuangan negara sebagai upaya untuk mengurangi dampak yang muncul. Kebijakan yang diimplementasikan antara lain melalui *refocusing* kegiatan dan realokasi anggaran sebagaimana Instruksi Presiden RI melalui Inpres Nomor 4 Tahun 2021 tentang *Refocusing* Kegiatan, Realokasi Anggaran, serta Pengadaan Barang dan Jasa dalam Rangka Percepatan Penanganan COVID-19.

Lebih lanjut Direktorat Jenderal Perbendaharaan menetapkan peraturan teknis melalui Surat Nomor S-308/PB/2021 tanggal 9 April 2021 hal Penegasan Biaya/Belanja yang dapat dibebankan pada DIPA Satker dalam masa darurat COVID-19 dan Surat Nomor S-

369/PB/2021 tanggal 27 April 2021 tentang Pemutakhiran Akun Dalam Rangka Penanganan Pandemi COVID-19. Menindaklanjuti hal tersebut, Biro Manajemen BMN dan Pengadaan selaku Pengguna Barang Kementerian Keuangan memberikan pedoman penyajian dan pengungkapan BMN terkait COVID-19 di lingkungan Kementerian Keuangan melalui Nota Dinas Nomor ND-1897/SJ.7/2021 hal Pedoman Teknis Pembukuan, Penyajian dan Pengungkapan Dalam Laporan BMN Sehubungan Dengan Pelaksanaan Anggaran Penanganan COVID-19 dengan ketentuan sebagai berikut:

- 1) Berkoordinasi terkait penggunaan mata anggaran yang digunakan dalam merealisasikan pengadaan barang dan jasa;
- 2) Pembukuan persediaan terkait COVID-19 dilakukan dengan memilih kode persediaan yang mendekati tugas dan fungsi Kementerian Keuangan serta menganut prinsip *substance over form*;
- 3) Pembukuan aset non persediaan dilakukan dengan memilih kode persediaan yang mendekati tugas dan fungsi Kementerian Keuangan serta memberi kode "COVID19" untuk membedakan dengan aset yang tidak terkait COVID-19.
- 4) BMN terkait COVID-19 diungkapkan secara memadai dalam CALBMN.

j. Perubahan Jumlah Satuan Kerja

Jumlah Satker di lingkungan Kementerian Keuangan pada tahun 2021 yaitu 897 Satker dengan 35 Satker pusat dan 862 Satker Daerah.

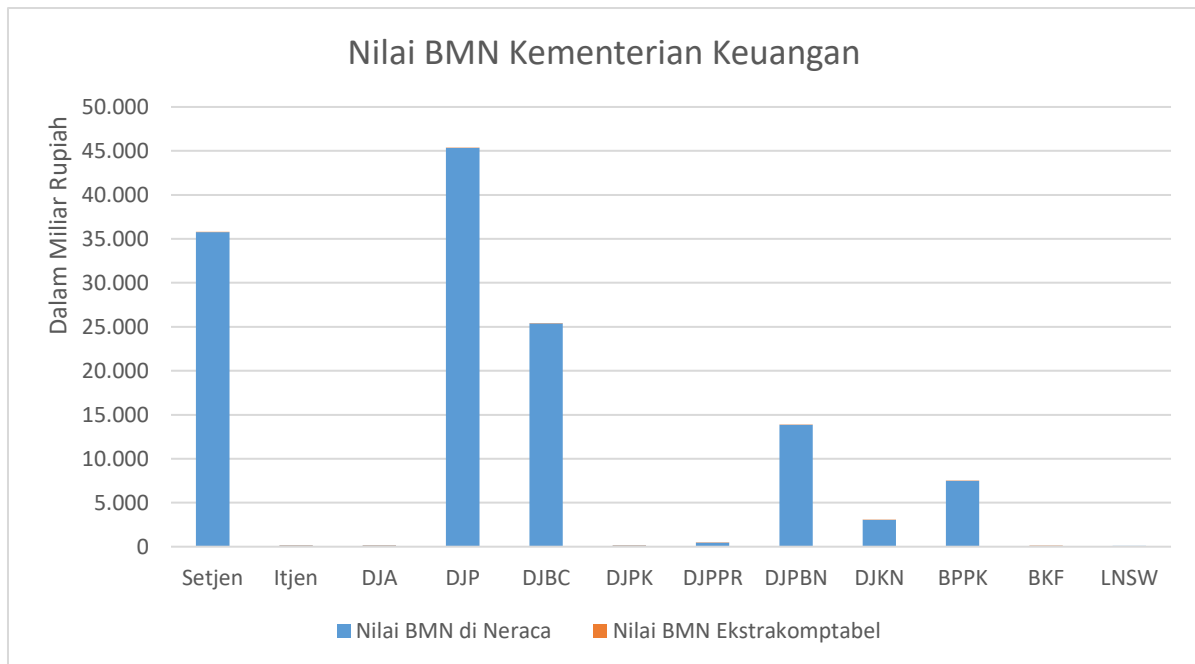
6. NILAI BMN KEMENTERIAN KEUANGAN

6.1 Nilai BMN per 31 Desember 2021

Nilai BMN Kementerian Keuangan (bruto) Tahunan (*Audited*) per 31 Desember 2021 terdiri dari BMN di neraca dan BMN Non Neraca adalah sebesar Rp131.989.765.815.129,-. Berikut rincian nilai BMN Kementerian Keuangan per 31 Desember 2021 terdiri dari BMN di neraca dan BMN non neraca:

NO	Uraian	Nilai
1	BMN di Neraca	131.937.130.491.969
2	BMN Ekstrakomtabel	52.635.323.160
Total		131.989.765.815.129

Nilai BMN Kementerian Keuangan dimaksud merupakan konsolidasi dari nilai BMN pada 12 unit Eselon I dengan komposisi sebagaimana disajikan dalam chart berikut:

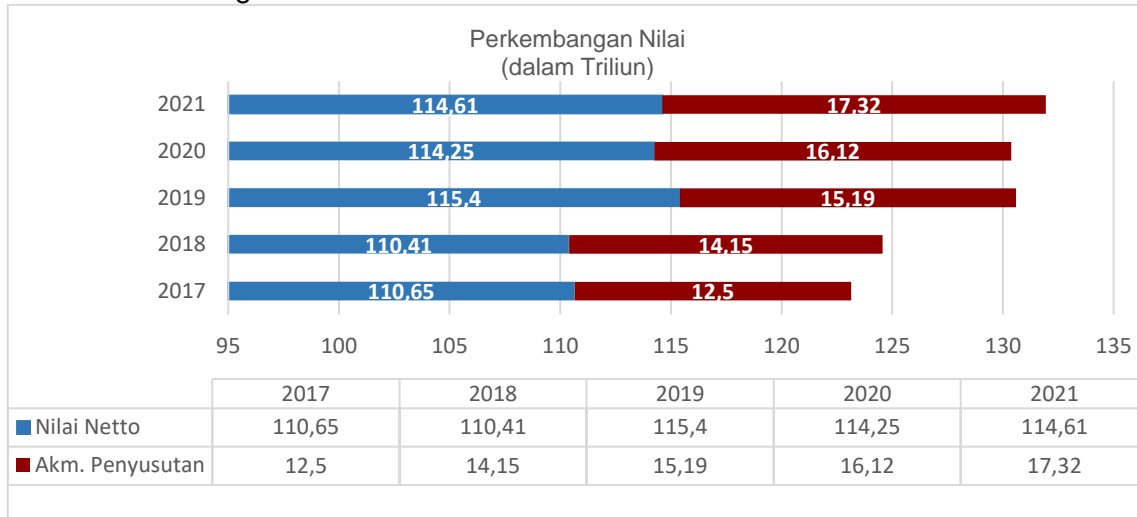


Dari chart di atas dapat diketahui bahwa Nilai BMN Kementerian Keuangan (Neraca dan BMN Ekstrakomtabel) terbesar terdapat pada unit Eselon I Direktorat Jenderal Pajak sebesar Rp45.378.143.078.604,00 (nilai bruto) atau Rp39.197.064.431.793,00 (nilai buku). Berada satu tingkat dibawahnya adalah Sekretariat Jenderal dengan nilai bruto neraca dan BMN ekstrakomtabel sebesar Rp35.756.708.076.103,00 atau nilai buku sebesar Rp33.702.437.059.843,00. Berikut ini rincian nilai BMN per unit Eselon I:

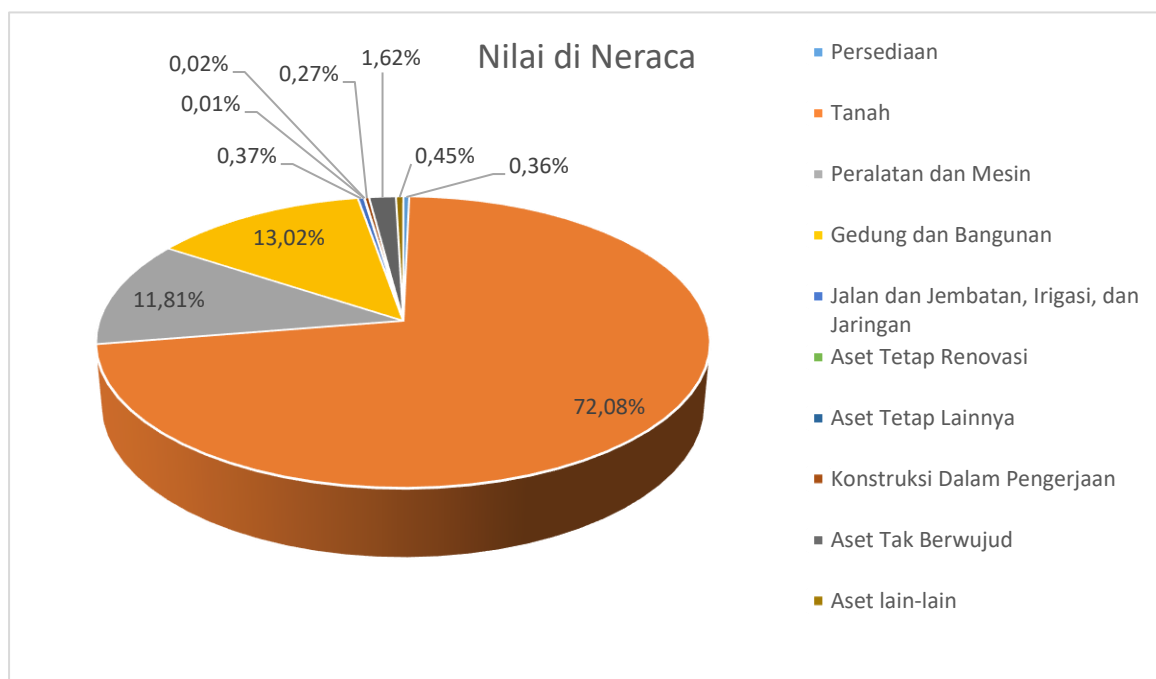
No	UE 1	Neraca		BMN Ekstrakomtabel	
		Nilai Bruto	Nilai Buku	Nilai Bruto	Nilai Buku
1	Setjen	35.753.028.867.410	33.700.576.808.981	3.679.208.693	1.860.250.862
2	Itjen	147.888.532.000	96.446.555.585	170.769.450	71.569.267
3	DJA	141.517.346.523	62.053.543.500	341.876.087	31.740.543
4	DJP	45.354.731.675.711	39.191.542.497.230	23.411.402.893	5.521.934.563
5	DJBC	25.390.247.545.598	20.010.672.017.957	14.118.913.968	2.509.155.418
6	DJPK	115.788.831.069	21.888.745.669	66.372.620	13.200.000
7	DJPPR	451.010.753.160	366.909.439.614	324.098.870	7.128.630
8	DJPB	13.840.495.462.665	11.608.204.525.500	5.548.607.782	1.404.995.820
9	DJKN	3.055.940.493.368	2.441.509.076.008	2.534.894.690	691.014.544
10	BPPK	7.492.524.436.965	7.027.100.851.108	2.227.694.888	354.397.381
11	BKF	100.931.646.748	23.383.748.414	210.233.219	68.875.483
12	LNSW	93.024.900.752	61.929.774.381	1.250.000	0
Total		131.937.130.491.969	114.612.217.583.947	52.635.323.160	12.534.262.511

6.2 Perkembangan Nilai BMN

Nilai Netto BMN Kementerian Keuangan Tahunan (*Audited*) per 31 Desember 2021 adalah sebesar Rp114.612.217.583.947,00. Nilai tersebut naik sebesar Rp379,93miliar atau sebesar 0,33% dari nilai netto BMN tahun 2020. Berikut diagram perkembangan nilai BMN Kementerian Keuangan dalam 5 tahun terakhir:

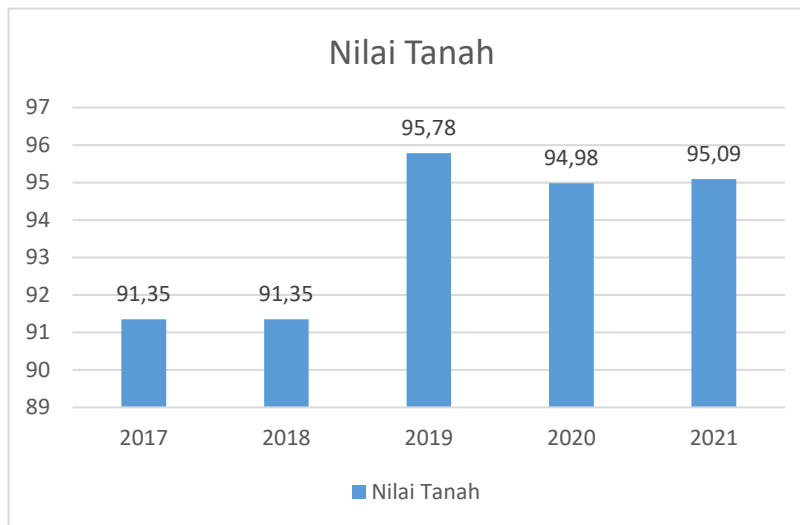


Adapun komposisi nilai BMN di neraca Kementerian Keuangan (*Audited*) per 31 Desember 2021 dapat dilihat pada diagram berikut:



Jika dilihat dari nilai BMN dalam neraca, komposisi aset Kementerian Keuangan didominasi oleh Tanah sebesar 72,08% (tujuh puluh dua koma delapan persen), Gedung dan Bangunan sebesar 13,02% (tiga belas koma nol dua persen), serta Peralatan dan Mesin sebesar 11,81% (sebelas koma delapan puluh satu persen).

6.3 Komposisi BMN per Aset

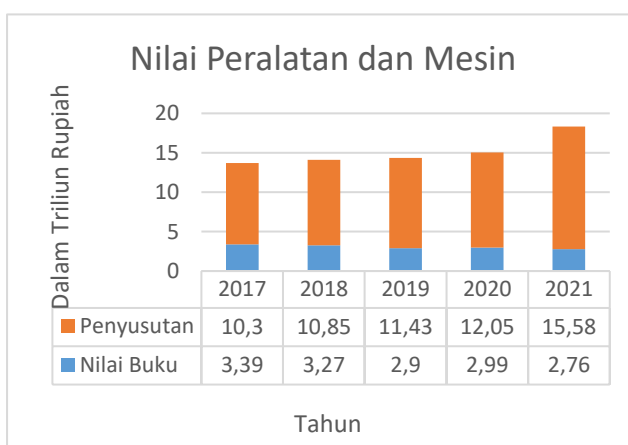


BMN berupa Tanah Kementerian Keuangan pada LBP (*Audited*) per 31 Desember 2021 adalah sebesar Rp95.091.326.332.450,00 (sembilan puluh lima triliun sembilan puluh satu miliar tiga ratus dua puluh enam juta tiga ratus tiga puluh dua ribu empat ratus lima puluh rupiah). Berdasarkan info pada grafik, nilai tanah naik sebesar 0,011% dari tahun sebelumnya. Dalam

lima tahun terakhir, kenaikan nilai BMN tanah secara signifikan terjadi pada tahun 2019 yang disebabkan adanya kegiatan koreksi penilaian kembali (revaluasi) BMN.



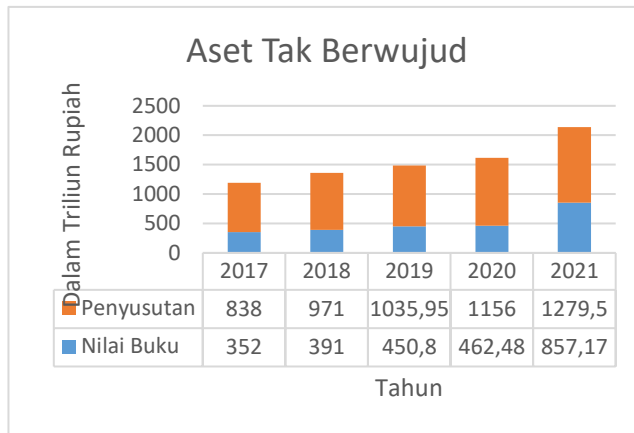
Aset dengan nilai terbesar setelah tanah adalah gedung dan bangunan. Nilai bruto gedung dan bangunan pada neraca Kementerian Keuangan (*Audited*) per 31 Desember 2021 adalah sebesar Rp17.181.672.299.753,00 (Tujuh Belas Triliun Seratus Delapan Puluh Satu Miliar Enam Ratus Tujuh Puluh Dua Juta Dua Ratus Sembilan Puluh Sembilan Ribu Tujuh Ratus Lima Puluh Tiga Rupiah) dengan nilai netto sebesar Rp14.680.078.609.688,00 (Empat Belas Triliun Enam Ratus Delapan Puluh Miliar Tujuh Puluh Delapan Juta Enam Ratus Sembilan Ribu Enam Ratus Delapan Puluh Delapan Rupiah). Nilai netto ini naik sebesar 0.054% dibandingkan dengan tahun sebelumnya.



Sementara itu, ditinjau dari nilai bruto peralatan dan mesin selama lima tahun terakhir mengalami kenaikan. Nilai bruto aset peralatan dan mesin di Kementerian Keuangan pada neraca Kementerian Keuangan (*Audited*) per 31 Desember 2021 adalah sebesar Rp15.581.678.125.279,00 (Lima Belas Triliun Lima Ratus Delapan Puluh Satu Miliar Enam Ratus Tujuh Puluh Delapan Juta Seratus Dua Puluh Lima Ribu Dua Ratus Tujuh Puluh Sembilan Rupiah) dengan nilai netto sebesar

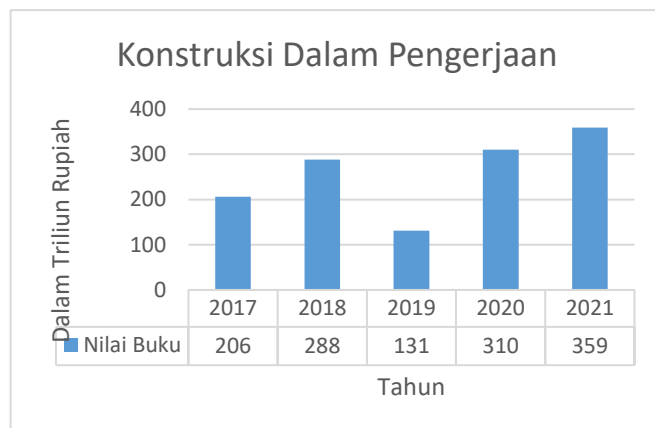
Rp2.762.058.191.233,00 (Dua Triliun Tujuh Ratus Enam Puluh Dua Milyar Lima Puluh Delapan Juta Seratus Sembilan Puluh Satu Ribu Dua Ratus Tiga Puluh Tiga Rupiah). Nilai

Buku Peralatan dan Mesin tersebut hanya sebesar 17,71% dari nilai perolehannya. Hal ini menunjukkan bahwa sebagian besar aset Peralatan dan Mesin di Kementerian Keuangan telah melebihi masa manfaatnya.



Nilai bruto Aset Tak Berwujud (Audited) pada per 31 Desember 2021 adalah sebesar Rp2.136.685.413.856,00 (dua triliun seratus tiga puluh enam miliar enam ratus delapan puluh lima juta empat ratus tiga belas ribu delapan ratus lima puluh enam rupiah). Adapun nilai netto aset tak berwujud setelah dikurangi amortisasi adalah sebesar Rp857.176.469.536.00 (Delapan Ratus Lima Puluh Tujuh Miliar Seratus Tujuh Puluh Enam Juta Empat Ratus Enam Puluh Sembilan Ribu Lima

Ratus Tiga Puluh Enam Rupiah).



Sementara itu, nilai aset Konstruksi Dalam Pengerjaan (KDP) pada neraca Kementerian Keuangan (Audited) per 31 Desember 2021 sebesar Rp359,745,403,043,00 (Tiga Ratus Lima Puluh Sembilan Miliar Tujuh Ratus Empat Puluh Lima Juta Empat Ratus Tiga Ribu Empat Puluh Tiga Rupiah). Jumlah ini mengalami kenaikan sebesar 15.81% dari tahun sebelumnya.

Adapun aset yang tidak digunakan dalam operasi pemerintahan merupakan BMN yang dinyatakan tidak lagi memberi manfaat sebagaimana suatu aset, sehingga dilakukan penghentian penggunaan oleh satker. Saldo BMN tidak digunakan dalam operasi pemerintah yang merupakan gabungan dari intrakomtabel, ekstrakomtabel dan ATB yang dihentikan dari penggunaan per 31 Desember 2021 (Audited) adalah sebesar Rp589.291.165.899,00 (Lima Ratus Delapan Puluh Sembilan Miliar Dua Ratus Sembilan Puluh Satu Juta Seratus Enam Puluh Lima Ribu Delapan Ratus Sembilan Puluh Sembilan Rupiah). Jumlah tersebut mengalami penurunan sebesar 34,24% jika dibandingkan dengan tahun sebelumnya, yaitu sebesar Rp896.258.911.245,00 (delapan ratus sembilan puluh enam miliar dua ratus lima puluh delapan juta sembilan ratus sebelas ribu dua ratus empat puluh lima rupiah).

LAPORAN

Posisi BMN di Neraca
Tahunan TA 2021 (*audited*)



KEMENTERIAN KEUANGAN
REPUBLIK INDONESIA



G20
INDONESIA
2022

LAPORAN POSISI BARANG MILIK NEGARA DI NERACA
 POSISI PER TANGGAL 31 DESEMBER 2021
 TAHUN ANGGARAN 2021

UAPB : 015 KEMENTERIAN KEUANGAN

Tanggal : 14/05/22 10:24 PM

Halaman : 1

Kode Lap : lap_bmn_neraca_face_k3_kl

AKUN NERACA		JUMLAH
KODE	URAIAN	
1	2	2
117111	Barang Konsumsi	258,718,003,012.1
117112	Amunisi	12,454,158,680
117113	Bahan untuk Pemeliharaan	7,638,481,329
117114	Suku Cadang	57,582,672,652
117121	Pita Cukai, Materai dan Leges	126,298,718,280
117199	Persediaan Lainnya	7,046,242,543
131111	Tanah	95,091,326,332,450
132111	Peralatan dan Mesin	15,581,678,125,279
133111	Gedung dan Bangunan	17,181,672,299,753
134111	Jalan dan Jembatan	224,726,983,406
134112	Irigasi	55,431,444,708
134113	Jaringan	201,739,125,270
135111	Aset Tetap Renovasi	18,101,974,506
135121	Aset Tetap Lainnya	26,993,947,303
136111	Konstruksi Dalam pengerjaan	359,745,403,043
137111	Akumulasi Penyusutan Peralatan dan Mesin	(12,819,619,934,046)
137211	Akumulasi Penyusutan Gedung dan Bangunan	(2,501,593,690,065)
137311	Akumulasi Penyusutan Jalan dan Jembatan	(63,718,658,616)
137312	Akumulasi Penyusutan Irigasi	(25,632,665,642)
137313	Akumulasi Penyusutan Jaringan	(79,419,229,231)
137411	Akumulasi Penyusutan Aset Tetap Lainnya	(864,657,419)
162151	Software	1,134,346,597,952
162161	Lisensi	750,212,195,250
162171	Hasil Kajian/Penelitian	2,892,445,250
162191	Aset Tak Berwujud Lainnya	1,711,708,070
162311	Aset Tak Berwujud Dalam Pengerjaan	247,522,467,334
166112	Aset Tetap yang tidak digunakan dalam Operasi Pemerintahan	583,555,314,258
166113	Aset Tak Berwujud yang tidak digunakan dalam Operasional	5,735,851,641
169122	Akumulasi Penyusutan Aset Tetap yang Tidak Digunakan dalam	(548,832,014,813)
169315	Akumulasi Amortisasi Software	(989,131,389,265)
169316	Akumulasi Amortisasi Lisensi	(290,377,555,055)
169318	Akumulasi Amortisasi Aset Tak Berwujud yang tidak digunakan	(5,723,113,870)
J U M L A H		114,612,217,583,947.1

JAKARTA, 14 MEI 2022
 KEPALA BIRO MANAJEMEN BMN DAN PENGADAAN,



Ditandatangani secara elektronik
 EDY GUNAWAN



LAPORAN POSISI BARANG MILIK NEGARA DI NERACA
 POSISI PER TANGGAL 01 JANUARI 2021 (SALDO AWAL)
 TAHUN ANGGARAN 2021

UAPB : 015 KEMENTERIAN KEUANGAN

Tanggal : 14/05/22 10:26 PM

Halaman : 1

Kode Lap : lap_bmn_neraca_sawal_k

AKUN NERACA		JUMLAH
KODE	URAIAN	
1	2	2
117111	Barang Konsumsi	273,809,055,314.1
117112	Amunisi	7,762,116,814
117113	Bahan untuk Pemeliharaan	8,446,892,076
117114	Suku Cadang	53,864,778,739
117121	Pita Cukai, Materai dan Leges	98,326,446,747
117199	Persediaan Lainnya	8,310,208,413
131111	Tanah	94,986,555,741,841
132111	Peralatan dan Mesin	15,021,576,411,944
133111	Gedung dan Bangunan	16,544,972,159,030
134111	Jalan dan Jembatan	224,728,853,406
134112	Irigasi	55,008,614,708
134113	Jaringan	202,593,009,733
135111	Aset Tetap Renovasi	17,067,617,299
135121	Aset Tetap Lainnya	27,543,311,382
136111	Konstruksi Dalam pengerjaan	287,102,517,576
137111	Akumulasi Penyusutan Peralatan dan Mesin	(12,025,979,872,739)
137211	Akumulasi Penyusutan Gedung dan Bangunan	(1,938,028,618,908)
137311	Akumulasi Penyusutan Jalan dan Jembatan	(52,371,857,781)
137312	Akumulasi Penyusutan Irigasi	(20,486,695,708)
137313	Akumulasi Penyusutan Jaringan	(75,339,014,080)
137411	Akumulasi Penyusutan Aset Tetap Lainnya	(721,959,766)
162151	Software	1,045,511,261,472
162161	Lisensi	545,172,375,276
162171	Hasil Kajian/Penelitian	2,892,445,250
162191	Aset Tak Berwujud Lainnya	1,910,512,676
162311	Aset Tak Berwujud Dalam Pengerjaan	23,000,050,914
166112	Aset Tetap yang tidak digunakan dalam Operasi Pemerintahan	874,034,849,675
166113	Aset Tak Berwujud yang tidak digunakan dalam Operasional	17,619,043,169
169122	Akumulasi Penyusutan Aset Tetap yang Tidak Digunakan dalam	(826,606,981,032)
169315	Akumulasi Amortisasi Software	(911,906,298,794)
169316	Akumulasi Amortisasi Lisensi	(226,486,679,447)
169318	Akumulasi Amortisasi Aset Tak Berwujud yang tidak digunakan	(17,596,445,416)
J U M L A H		114,232,283,849,783.1

JAKARTA, 14 MEI 2022
 KEPALA BIRO MANAJEMEN BMN DAN PENGADAAN,



Ditandatangani secara elektronik
 EDY GUNAWAN



LAPORAN PERSEDIAAN

Tahunan TA 2021 (*audited*)



KEMENTERIAN KEUANGAN
REPUBLIK INDONESIA



G20
INDONESIA
2022

**LAPORAN BARANG PERSEDIAAN
UNTUK PERIODE YANG BERAKHIR 31 DESEMBER 2021**

Tanggal : 14/05/22 10:27 PM

Halaman : 5

Kode Lap : lap_persediaan_kl

UAPB : 015 KEMENTERIAN KEUANGAN

Kode	Uraian	Jumlah
117111	Barang Konsumsi	
1010301001	Alat Tulis	8,918,842,177
1010301002	Tinta Tulis, Tinta Stempel	631,247,752
1010301003	Penjepit Kertas	3,379,395,826
1010301004	Penghapus/Korektor	633,736,161
1010301005	Buku Tulis	1,357,211,490
1010301006	Ordner Dan Map	15,042,274,631
1010301007	Penggaris	243,700,663
1010301008	Cutter (Alat Tulis Kantor)	886,842,673
1010301009	Pita Mesin Ketik	43,997,276
1010301010	Alat Perekat	2,514,138,578
1010301011	Stadler HD	644,312,511
1010301012	Staples	614,938,189
1010301013	Isi Staples	443,091,138
1010301014	Barang Cetak	9,614,985,989
1010301015	Seminar Kit	566,459,119
1010301999	Alat Tulis Kantor Lainnya	9,435,156,701
1010302001	Kertas HVS	14,841,735,388
1010302002	Berbagai Kertas	6,580,748,048
1010302003	Kertas Cover	1,000,651,596
1010302004	Amplop	9,500,640,565
1010302005	Kop Surat	412,063,568
1010302999	Kertas Dan Cover Lainnya	12,126,721,073
1010303001	Transparant Sheet	106,181,005
1010303002	Tinta Cetak	547,223,423
1010303003	Plat Cetak	56,559,200
1010303004	Stensil Sheet	58,056,500
1010303006	Film Cetak	169,003,093
1010303999	Bahan Cetak Lainnya	5,643,433,412
1010304001	Continuous Form	1,147,260,004
1010304002	Computer File/Tempat Disket	61,160,592
1010304003	Pita Printer	2,714,013,295
1010304004	Tinta/Toner Printer	61,160,833,474
1010304005	Disket	300,059,096
1010304006	USB/Flash Disk	1,414,361,109
1010304007	kartu Memori	135,978,060
1010304008	CD/DVD Drive	46,899,298
1010304009	Harddisk Internal	223,601,797
1010304010	Mouse	766,622,720
1010304011	CD/DVD	156,077,004
1010304999	Bahan Komputer Lainnya	5,659,961,088
1010306001	Kabel Listrik	450,493,865
1010306002	Lampu Listrik	1,030,604,735
1010306003	Stop Kontak	87,585,197
1010306004	Saklar	25,957,650
1010306005	Stacker	20,510,943

**LAPORAN BARANG PERSEDIAAN
UNTUK PERIODE YANG BERAKHIR 31 DESEMBER 2021**

Tanggal : 14/05/22 10:27 PM

Halaman : 6

Kode Lap : lap_persediaan_kl

UAPB : 015 KEMENTERIAN KEUANGAN

Kode	Uraian	Jumla
1010306006	Balast	6,210,500
1010306007	Starter	6,225,890
1010306008	Vitting	10,958,300
1010306009	Accu	217,544,470
1010306010	Batu Baterai	1,751,173,628
1010306999	Alat Listrik Lainnya	530,595,401
1010307001	Bahan Baku Pakaian	9,377,397,347
1010307002	Penutup Kepala	1,737,403,704
1010307003	Penutup Badan	9,067,796,840
1010307004	Penutup Tangan	61,558,250
1010307005	Penutup Kaki	11,335,453,200
1010307006	Atribut	3,862,845,647
1010307007	Perlengkapan Lapangan	306,828,875
1010307999	Perlengkapan Dinas Lainnya	1,790,501,973
1010308001	Kaporlap dan Perlengkapan Satwa Anjing	39,094,200
1010309001	Meterai	339,861,645
1010309002	Prangko	500,000
1010309003	Stempel	136,422,917
1010309999	Perlengkapan Penunjang Kegiatan Kantor Lainnya	627,787,157
1010310001	Persediaan Berupa Alat Penunjang Kedokteran	287,358,454
1010310002	Persediaan Berupa Alat Penunjang Laboratorium	34,960,530
1010310003	Persediaan Berupa Alat Penunjang Studio Dan Komunikasi	15,061,200
1010310999	Alat Penunjang Kegiatan Kantor Lainnya	332,786,913
1010311001	Persediaan Berupa Bahan Penunjang Kedokteran	48,246,024
1010311002	Persediaan Berupa Bahan Penunjang Laboratorium	86,793,580
1010311999	Bahan Penunjang Kegiatan Kantor Lainnya	126,524,753
1010312999	Alat/Bahan Penunjang Kegiatan Keamanan Lainnya	18,434,804
1010313001	Bahan Bakar Minyak (Barang Konsumsi)	11,437,114,323
1010313002	Minyak Pelumas (Barang Konsumsi)	348,487,020
1010313999	Bahan Bakar Dan Pelumas Lainnya (Barang Konsumsi)	18,158,296
1010314001	Obat Cair (Barang Konsumsi)	511,582,151
1010314002	Obat Padat (Barang Konsumsi)	1,548,335,449
1010314003	Obat Gas (Barang Konsumsi)	15,354,362
1010314004	Obat Serbuk/Tepung (Barang Konsumsi)	47,877,014
1010314005	Obat Gel/ Salep (Barang Konsumsi)	97,873,219
1010314999	Obat Lainnya (Barang Konsumsi)	1,372,270,272
1010399999	Alat/bahan Untuk Kegiatan Kantor Lainnya	19,526,024,644
1010701001	Makanan/Sembako	6,858,060
1010701002	Minuman	7,078,083
1010702001	Pakan Hewan	209,336,250
Jumlah Barang Konsumsi		258,718,003,017
117112	Amunisi	
1010103006	Amunisi	12,446,814,980
1010103999	Bahan Peledak Lainnya	7,343,700
Jumlah Amunisi		12,454,158,680

**LAPORAN BARANG PERSEDIAAN
UNTUK PERIODE YANG BERAKHIR 31 DESEMBER 2021**

Tanggal : 14/05/22 10:27 PM

Halaman : 7

Kode Lap : lap_persediaan_kl

UAPB : 015 KEMENTERIAN KEUANGAN

Kode	Uraian	Jumlah
117113	Bahan untuk Pemeliharaan	
1010305001	Sapu Dan Sikat	371,817,464
1010305002	Alat-Alat Pel Dan Lap	957,703,143
1010305003	Ember, Slang, Dan Tempat Air Lainnya	265,812,743
1010305004	Keset Dan Tempat Sampah	419,577,045
1010305005	Kunci, Kran Dan Semprotan	257,775,806
1010305006	Alat Pengikat	679,706,685
1010305007	Peralatan Ledeng	29,125,800
1010305008	Bahan Kimia Untuk Pembersih	1,382,786,695
1010305009	Alat Untuk Makan Dan Minum	301,100,263
1010305012	Pengharum Ruangan	612,846,394
1010305013	Kuas	14,733,909
1010305014	Segel/Tanda Pengaman	188,097,620
1010305999	Perabot Kantor Lainnya	2,157,397,762
Jumlah Bahan untuk Pemeliharaan		7,638,481,329
117114	Suku Cadang	
1010201001	Suku Cadang Alat Angkutan Darat Bermotor	142,480,000
1010201003	Suku Cadang Alat Angkutan Apung Bermotor	53,751,635,523
1010201004	Suku Cadang Alat Angkutan Apung Tak Bermotor	811,720,415
1010201005	Suku Cadang Alat Angkutan Udara Bermotor	28,380,000
1010202001	Suku Cadang Alat Besar Darat	65,670,000
1010202999	Suku Cadang Alat Besar Lainnya	1,100,000
1010203001	Suku Cadang Alat Kedokteran Umum	30,335,242
1010203002	Suku Cadang Alat Kedokteran Gigi	226,434,050
1010203009	Suku Cadang Alat Kedokteran Alat Kesehatan Anak	236,000
1010203010	Suku Cadang Alat Kedokteran Poliklinik Set	4,925,000
1010203999	Suku Cadang Alat Kedokteran Lainnya	3,220,590
1010204999	Suku Cadang Alat Laboratorium Lainnya	154,189,200
1010206001	Suku Cadang Alat Studio	1,764,000
1010207002	Suku Cadang Alat Pemeliharaan Tanaman/Ikan/Ternak	214,500
1010207999	Suku Cadang Alat Pertanian Lainnya	1,463,000
1010208001	Suku Cadang Alat Bengkel Bermesin	162,967,035
1010208002	Suku Cadang Alat Bengkel Tidak Bermesin	1,320,000
1010208999	Suku Cadang Alat Bengkel Lainnya	99,000
1010209001	Suku Cadang Pistol	11,798,000
1010299999	Suku Cadang Lainnya	2,182,721,097
Jumlah Suku Cadang		57,582,672,652
117121	Pita Cukai, Materai dan Leges	
1010501001	Pita Cukai, Materai, Leges	126,298,718,280
Jumlah Pita Cukai, Materai dan Leges		126,298,718,280
117199	Persediaan Lainnya	
1010401001	Obat Cair(Persediaan Lainnya)	641,101,881
1010401002	Obat Padat(Persediaan Lainnya)	2,267,552,714
1010401003	Obat Gas(Persediaan Lainnya)	17,652,641
1010401004	Obat Serbuk/Tepung(Persediaan Lainnya)	14,668,204

**LAPORAN BARANG PERSEDIAAN
UNTUK PERIODE YANG BERAKHIR 31 DESEMBER 2021**

UAPB : 015 KEMENTERIAN KEUANGAN

Tanggal : 14/05/22 10:27 PM

Halaman : 8

Kode Lap : lap_persediaan_kl

Kode	Uraian	Jumlah
1010401005	Obat Gel/Salep(Persediaan Lainnya)	124,194,343
1010401006	Alat/Obat Kontrasepsi Keluarga Berencana(Persediaan Lainnya)	13,292,500
1010401007	Non Alat/Obat Kontrasepsi Keluarga Berencana(Persediaan Lainnya)	63,347,005
1010401999	Obat Lainnya(Persediaan Lainnya)	2,122,202,919
1020103004	Injection Pump	28,941,000
1020103007	Engine Bensin	10,777,759
1020103999	Komponen Peralatan Lainnya	1,182,154,660
1020104999	Komponen Rambu-Rambu Lainnya	474,460,800
1020199999	Komponen Lainnya	47,862,117
1020301999	Rambu-rambu Lainnya	5,953,600
1030101005	Kotak dan Bilik Suara	32,080,400
Jumlah Persediaan Lainnya		7,046,242,543
TOTAL		469,738,276,501

Keterangan :

1. Persediaan senilai Rp. 0 dalam kondisi rusak.
2. Persediaan senilai Rp. 0 dalam kondisi usang.

JAKARTA, 14 MEI 2022
KEPALA BIRO MANAJEMEN BMN DAN PENGADAAN,



Ditandatangani secara elektronik
EDY GUNAWAN



LAPORAN BARANG PERSEDIAAN
UNTUK PERIODE YANG BERAKHIR 31 DESEMBER 2021

UAPB : 015 KEMENTERIAN KEUANGAN

Tanggal : 14/05/22 10:26 PM
Halaman : 1
Kode Lap : lap_persediaan_kl_kel

Kode	Uraian	Jumla
117111	Barang Konsumsi	
10103	ALAT/BAHAN UNTUK KEGIATAN KANTOR	258,494,730,624
10107	NATURA DAN PAKAN	223,272,393
Jumlah Barang Konsumsi		258,718,003,017
117112	Amunisi	
10101	BAHAN	12,454,158,680
Jumlah Amunisi		12,454,158,680
117113	Bahan untuk Pemeliharaan	
10103	ALAT/BAHAN UNTUK KEGIATAN KANTOR	7,638,481,329
Jumlah Bahan untuk Pemeliharaan		7,638,481,329
117114	Suku Cadang	
10102	SUKU CADANG	57,582,672,652
Jumlah Suku Cadang		57,582,672,652
117121	Pita Cukai, Materai dan Leges	
10105	PERSEDIAAN UNTUK DIJUAL/DISERAHKAN	126,298,718,280
Jumlah Pita Cukai, Materai dan Leges		126,298,718,280
117199	Persediaan Lainnya	
10104	OBAT-OBATAN	5,264,012,207
10201	KOMPONEN	1,744,196,336
10203	RAMBU-RAMBU	5,953,600
10301	KOMPONEN BEKAS DAN PIPA BEKAS	32,080,400
Jumlah Persediaan Lainnya		7,046,242,543
Jumlah		469,738,276,50

JAKARTA, 14 MEI 2022
KEPALA BIRO MANAJEMEN BMN DAN PENGADAAN,



Ditandatangani secara elektronik
EDY GUNAWAN



**LAPORAN BMN
INTRAKOMPTABEL**
Tahunan TA 2021 (*audited*)



**KEMENTERIAN KEUANGAN
REPUBLIK INDONESIA**



G20
INDONESIA
2022

LAPORAN BARANG PENGGUNA
INTRAKOMPTABEL
RINCIAN PER KELOMPOK BARANG
UNTUK PERIODE YANG BERAKHIR 31 DESEMBER 2021

Tanggal : 14/05/22 10:24 PM

Halaman : 1

Kode Lap : lap_bmn_intra_k3_kl

UAPB : 015 KEMENTERIAN KEUANGAN

AKUN NERACA/SUB-SUB KELOMPOK BARANG		SALDO PER 1 JANUARI 2021		MUTASI				SALDO PER 31 DESEMBER 2021	
				BERTAMBAH		BERKURANG			
KODE	URAIAN	KUANTITAS	NILAI	KUANTITAS	NILAI	KUANTITAS	NILAI	KUANTITAS	NILAI
1	2	3	4	5	6	7	8	9	10
131111	Tanah	9,980,578	94,986,555,741,84	938,738	2,201,948,289,620	948,535	2,097,177,699,011	9,970,781	95,091,326,332,450
20101	TANAH PERSIL	9,672,029	93,884,615,768,681	936,557	2,201,272,427,620	936,160	2,093,958,753,011	9,672,426	93,991,929,443,290
20102	TANAH NON PERSIL	201,217	591,042,650,120	1,167	0	2,683	0	199,701	591,042,650,120
20103	LAPANGAN	107,332	510,897,323,040	1,014	675,862,000	9,692	3,218,946,000	98,654	508,354,239,040
132111	Peralatan dan Mesin	1,132,636	15,021,576,411,94	73,165	1,434,254,412,625	80,541	874,152,699,290	1,125,260	15,581,678,125,279
30101	ALAT BESAR DARAT	45	17,505,554,302	6	344,095,131	6	363,878,500	45	17,485,770,933
30103	ALAT BANTU	3,193	553,095,446,073	170	33,552,233,747	147	16,215,313,202	3,216	570,432,366,618
30201	ALAT ANGKUTAN DARAT BERMOTOR	14,437	2,280,865,917,226	1,711	281,863,948,995	2,072	228,264,124,237	14,076	2,334,465,741,984
30202	ALAT ANGKUTAN DARAT TAK BERMOTOR	1,397	3,225,481,362	117	332,765,870	77	147,889,899	1,437	3,410,357,333
30203	ALAT ANGKUTAN APUNG BERMOTOR	291	2,129,064,488,019	45	22,082,952,704	17	9,363,682,054	319	2,141,783,758,669
30204	ALAT ANGKUTAN APUNG TAK BERMOTOR	11	12,398,823,265	12	817,579,698	11	639,079,698	12	12,577,323,265
30205	ALAT ANGKUTAN BERMOTOR UDARA	0	0	0	0	0	0	0	0
30301	ALAT BENGKEL BERMESIN	306	11,227,331,040	29	669,326,307	6	14,457,400	329	11,882,199,947
30302	ALAT BENGKEL TAK BERMESIN	867	2,903,700,630	74	609,299,900	50	135,037,199	891	3,377,963,331
30303	ALAT UKUR	2,260	18,556,601,406	175	1,061,604,352	118	498,949,366	2,317	19,119,256,392
30401	ALAT PENGOLAHAN	1,114	27,096,810,883	223	5,683,378,662	1,036	30,966,311,015	301	1,813,878,530
30501	ALAT KANTOR	228,067	1,835,769,037,550	10,141	132,085,597,784	12,420	101,281,595,100	225,788	1,866,573,040,234
30502	ALAT RUMAH TANGGA	590,197	2,121,690,215,427	34,047	155,943,332,568	36,281	96,709,895,671	587,963	2,180,923,652,324
30601	ALAT STUDIO	28,215	508,952,801,375	3,681	68,710,915,166	2,869	25,092,223,849	29,027	552,571,492,692
30602	ALAT KOMUNIKASI	17,641	100,014,313,230	950	27,769,202,738	1,182	4,781,734,491	17,409	123,001,781,477
30603	PERALATAN PEMANCAR	1,039	106,208,896,840	62	11,766,258,325	60	7,657,202,394	1,041	110,317,952,771
30604	PERALATAN KOMUNIKASI NAVIGASI	170	24,180,509,370	48	4,853,766,506	3	47,200,000	215	28,987,075,876
30701	ALAT KEDOKTERAN	1,964	17,005,527,936	1,616	5,777,920,446	1,162	3,134,410,365	2,418	19,649,038,017
30702	ALAT KESEHATAN UMUM	160	1,713,399,300	39	586,698,956	15	84,370,244	184	2,215,728,012
30801	UNIT ALAT LABORATORIUM	1,954	130,889,504,517	674	15,165,932,454	595	9,691,753,332	2,033	136,363,683,639
30802	UNIT ALAT LABORATORIUM KIMIA NUKLIR	130	70,117,737,736	7	877,670,000	24	1,426,938,135	113	69,568,469,601
30803	ALAT LABORATORIUM FISIKA NUKLIR/ELEKTRONIKA	250	2,547,067,294	23	303,046,746	245	1,075,893,935	28	1,774,220,105
30804	ALAT PROTEKSI RADIASI/PROTEKSI LINGKUNGAN	2	397,134,734	2	168,562,500	2	397,134,734	2	168,562,500
30805	RADIATION APPLICATION & NON DESTRUCTIVE TESTING	2	159,829,249	0	0	0	0	2	159,829,249
30806	ALAT LABORATORIUM LINGKUNGAN HIDUP	29	3,194,442,618	21	322,607,198	11	51,796,013	39	3,465,253,803
30807	PERALATAN LABORATORIUM HYDRODINAMICA	72	1,899,409,250	4	6,900,000	43	486,363,900	33	1,419,945,350
30808	ALAT LABORATORIUM STANDARISASI KALIBRASI &	42	1,415,676,641	3	15,730,000	34	848,763,016	11	582,643,625
30901	SENJATA API	3,642	21,964,625,479	124	3,931,628,294	49	219,232,094	3,717	25,677,021,679
30902	PERSENJATAAN NON SENJATA API	207	9,665,963,473	9	26,119,394	4	47,619,686	212	9,644,463,181
30903	SENJATA SINAR	0	0	0	0	0	0	0	0
30904	ALAT KHUSUS KEPOLISIAN	847	86,885,383,832	220	6,449,900,073	307	7,400,992,747	760	85,934,291,158
31001	KOMPUTER UNIT	142,114	1,629,844,124,079	13,060	201,282,712,124	13,397	149,970,439,804	141,777	1,681,156,396,399

LAPORAN BARANG PENGGUNA
INTRAKOMPTABEL
RINCIAN PER KELOMPOK BARANG
UNTUK PERIODE YANG BERAKHIR 31 DESEMBER 2021

Tanggal : 14/05/22 10:24 PM

Halaman : 2

Kode Lap : lap_bmn_intra_k3_kl

UAPB : 015 KEMENTERIAN KEUANGAN

AKUN NERACA/SUB-SUB KELOMPOK BARANG		SALDO PER 1 JANUARI 2021		MUTASI				SALDO PER 31 DESEMBER 2021	
				BERTAMBAH		BERKURANG			
KODE	URAIAN	KUANTITAS	NILAI	KUANTITAS	NILAI	KUANTITAS	NILAI	KUANTITAS	NILAI
1	2	3	4	5	6	7	8	9	10
31002	PERALATAN KOMPUTER	88,145	3,247,556,860,525	5,314	418,908,883,208	7,703	156,433,425,803	85,756	3,510,032,317,930
31101	ALAT EKSPLORASI TOPOGRAFI	139	1,092,927,891	5	67,900,000	11	110,897,000	133	1,049,930,891
31102	ALAT EKSPLORASI GEOFISIKA	21	524,060,665	44	173,407,803	1	15,000,000	64	682,468,468
31202	ALAT PENGEBORAN NON MESIN	2	2,117,500	0	0	2	2,117,500	0	0
31301	SUMUR	12	818,043,900	0	0	4	259,162,900	8	558,881,000
31303	PENGOLAHAN DAN PEMURNIAN	3	18,205,000	0	0	0	0	3	18,205,000
31501	ALAT DETEKSI	481	2,572,543,533	24	13,763,495,134	8	813,470,723	497	15,522,567,944
31502	ALAT PELINDUNG	88	700,534,490	5	19,250,000	5	19,250,000	88	700,534,490
31503	ALAT SAR	707	4,110,019,316	17	3,979,058,000	17	195,072,000	707	7,894,005,316
31504	ALAT KERJA PENERBANGAN	401	9,081,306,940	318	3,742,313,130	437	9,080,006,125	282	3,743,613,945
31601	ALAT PERAGA PELATIHAN DAN PERCONTOHAN	14	146,641,000	0	0	0	0	14	146,641,000
31701	UNIT PERALATAN PROSES/PRODUKSI	989	15,297,853,602	59	9,689,929,489	65	10,008,408,919	983	14,979,374,172
31801	RAMBU-RAMBU LALU LINTAS DARAT	372	767,313,825	0	0	0	0	372	767,313,825
31802	RAMBU-RAMBU LALU LINTAS UDARA	1	1,650,000	26	200,200,000	0	0	27	201,850,000
31803	RAMBU-RAMBU LALU LINTAS LAUT	7	2,948,000,000	0	0	0	0	7	2,948,000,000
31901	PERALATAN OLAH RAGA	589	5,482,579,621	57	648,069,223	45	201,386,240	601	5,929,262,604
60203	TANDA PENGHARGAAN BIDANG OLAH RAGA	0	0	3	220,000	0	220,000	3	0
133111	Gedung dan Bangunan	15,511	16,544,972,159,03	1,920	1,029,560,774,124	1,274	392,860,633,401	16,157	17,181,672,299,753
31801	RAMBU-RAMBU LALU LINTAS DARAT	0	0	0	0	0	0	0	0
40101	BANGUNAN GEDUNG TEMPAT KERJA	4,397	14,091,377,398,763	194	631,941,190,005	178	151,105,018,440	4,413	14,572,213,570,328
40102	BANGUNAN GEDUNG TEMPAT TINGGAL	10,285	2,262,334,754,403	1,213	390,978,986,043	1,085	240,252,756,550	10,413	2,413,060,983,896
40201	CANDI/TUGU PERINGATAN/PRASASTI	12	13,621,096,000	1	960,278,854	0	0	13	14,581,374,854
40301	BANGUNAN MENARA PERAMBUAN	10	3,236,254,000	0	0	0	0	10	3,236,254,000
40401	TUGU/TANDA BATAS	807	174,402,655,864	512	5,680,319,222	11	1,502,858,411	1,308	178,580,116,675
134111	Jalan dan Jembatan	1,649,791	224,728,853,406	2,582	1,087,670,000	14	1,089,540,000	1,652,359	224,726,983,406
50101	JALAN	1,642,825	43,536,271,426	2,582	1,087,670,000	14	1,089,540,000	1,645,393	43,534,401,426
50102	JEMBATAN	6,966	181,192,581,980	0	0	0	0	6,966	181,192,581,980
134112	Irigasi	349	55,008,614,708	6	620,948,000	4	198,118,000	351	55,431,444,708
50201	BANGUNAN AIR IRIGASI	22	8,566,455,000	1	283,290,000	0	0	23	8,849,745,000
50202	BANGUNAN PENGALIRAN PASANG SURUT	3	218,778,000	0	0	0	0	3	218,778,000
50203	BANGUNAN PENGEMBANGAN RAWA DAN POLDER	2	100,810,000	0	0	0	0	2	100,810,000
50204	BANGUNAN PENGAMAN SUNGAI/PANTAI &	40	24,242,014,842	0	0	0	0	40	24,242,014,842
50205	BANGUNAN PENGEMBANGAN SUMBER AIR DAN AIR	84	8,519,488,592	3	159,177,000	3	146,271,000	84	8,532,394,592
50206	BANGUNAN AIR BERSIH/AIR BAKU	146	10,424,043,800	2	178,481,000	0	0	148	10,602,524,800
50207	BANGUNAN AIR KOTOR	52	2,937,024,474	0	0	1	51,847,000	51	2,885,177,474
134113	Jaringan	2,163	202,593,009,733	20	4,962,578,605	34	5,816,463,068	2,149	201,739,125,270

LAPORAN BARANG PENGGUNA
INTRAKOMPTABEL
RINCIAN PER KELOMPOK BARANG
UNTUK PERIODE YANG BERAKHIR 31 DESEMBER 2021

Tanggal : 14/05/22 10:24 PM

Halaman : 3

Kode Lap : lap_bmn_intra_k3_kl

UAPB : 015 KEMENTERIAN KEUANGAN

AKUN NERACA/SUB-SUB KELOMPOK BARANG		SALDO PER 1 JANUARI 2021		MUTASI				SALDO PER 31 DESEMBER 2021	
				BERTAMBAH		BERKURANG			
KODE	URAIAN	KUANTITAS	NILAI	KUANTITAS	NILAI	KUANTITAS	NILAI	KUANTITAS	NILAI
1	2	3	4	5	6	7	8	9	10
50301	INSTALASI AIR BERSIH / AIR BAKU	71	5,161,096,216	1	141,176,000	15	227,845,700	57	5,074,426,516
50302	INSTALASI AIR KOTOR	19	2,782,224,687	0	0	0	0	19	2,782,224,687
50303	INSTALASI PENGOLAHAN SAMPAH	8	288,882,730	0	0	0	0	8	288,882,730
50304	INSTALASI PENGOLAHAN BAHAN BANGUNAN	1	30,000,000	0	0	0	0	1	30,000,000
50305	INSTALASI PEMBANGKIT LISTRIK	38	11,705,895,626	0	0	0	0	38	11,705,895,626
50306	INSTALASI GARDU LISTRIK	166	55,276,572,849	4	2,122,349,209	4	951,392,500	166	56,447,529,558
50307	INSTALASI PERTAHANAN	49	1,024,456,500	0	0	0	0	49	1,024,456,500
50308	INSTALASI GAS	2	345,368,800	0	0	0	0	2	345,368,800
50309	INSTALASI PENGAMAN	11	2,824,691,753	0	0	0	0	11	2,824,691,753
50310	INSTALASI LAIN	1,158	35,296,097,034	2	1,629,006,996	4	590,205,718	1,156	36,334,898,312
50401	JARINGAN AIR MINUM	49	3,977,452,088	0	0	1	19,772,000	48	3,957,680,088
50402	JARINGAN LISTRIK	474	77,937,658,674	9	985,296,400	4	3,920,747,150	479	75,002,207,924
50403	JARINGAN TELEPON	113	5,512,996,176	4	84,750,000	6	106,500,000	111	5,491,246,176
50404	JARINGAN GAS	4	429,616,600	0	0	0	0	4	429,616,600
135111	Aset Tetap Renovasi	37	17,067,617,299	1,548	24,156,108,812	1,545	23,121,751,605	40	18,101,974,506
60701	TANAH DALAM RENOVASI	2	1,416,574,846	0	0	0	0	2	1,416,574,846
60702	PERALATAN DAN MESIN DALAM RENOVASI	0	0	3	329,920,500	3	329,920,500	0	0
60703	GEDUNG DAN BANGUNAN DALAM RENOVASI	30	9,845,059,997	43	19,322,129,669	40	18,287,772,462	33	10,879,417,204
60704	JALAN, IRIGASI, DAN JARINGAN DALAM RENOVASI	3	308,563,750	0	0	0	0	3	308,563,750
60705	ASET TETAP LAINNYA DALAM RENOVASI	2	5,497,418,706	1,502	4,504,058,643	1,502	4,504,058,643	2	5,497,418,706
135121	Aset Tetap Lainnya	120,683	27,543,311,382	1,021	627,158,843	3,300	1,176,522,922	118,404	26,993,947,303
60101	BAHAN PERPUSTAKAAN TERCETAK	117,906	21,322,248,401	976	353,056,432	3,265	1,045,778,272	115,617	20,629,526,561
60102	BAHAN PERPUSTAKAAN TEREKAM DAN BENTUK MIKRO	91	613,702,521	0	0	2	8,481,750	89	605,220,771
60103	KARTOGRAFI, NASKAH DAN LUKISAN	1,306	962,269,899	22	67,990,511	20	90,915,000	1,308	939,345,410
60201	BARANG BERCORAK KESENIAN	1,339	4,262,335,561	21	201,611,900	13	31,347,900	1,347	4,432,599,561
60202	ALAT BERCORAK KEBUDAYAAN	41	382,755,000	2	4,500,000	0	0	43	387,255,000
60301	HEWAN PIARAAN	0	0	0	0	0	0	0	0
60601	BARANG KOLEKSI NON BUDAYA	0	0	0	0	0	0	0	0
166112	Aset Tetap yang tidak digunakan dalam Operasi	523,473	874,034,849,675	73,421	501,841,482,322	227,676	792,321,017,739	369,218	583,555,314,258
20101	TANAH PERSIL	408,075	2,377,593,007	12,139	18,138,282,000	113,867	18,448,588,007	306,347	2,067,287,000
20102	TANAH NON PERSIL	1,646	24,000,000	0	0	0	0	1,646	24,000,000
20103	LAPANGAN	834	18,350,000	180	657,512,000	1,014	675,862,000	0	0
30101	ALAT BESAR DARAT	3	1,038,779,600	3	358,087,000	3	358,087,000	3	1,038,779,600
30103	ALAT BANTU	184	20,859,099,558	121	11,131,899,688	199	22,459,822,891	106	9,531,176,355
30201	ALAT ANGKUTAN DARAT BERMOTOR	1,620	103,564,847,541	1,386	100,899,278,028	2,113	151,110,355,343	893	53,353,770,226
30202	ALAT ANGKUTAN DARAT TAK BERMOTOR	100	126,801,260	55	105,961,899	110	183,481,571	45	49,281,588
30203	ALAT ANGKUTAN APUNG BERMOTOR	50	27,332,329,570	9	2,326,309,800	3	2,274,036,380	56	27,384,602,990

LAPORAN BARANG PENGGUNA
INTRAKOMPTABEL
RINCIAN PER KELOMPOK BARANG
UNTUK PERIODE YANG BERAKHIR 31 DESEMBER 2021

Tanggal : 14/05/22 10:24 PM

Halaman : 4

Kode Lap : lap_bmn_intra_k3_kl

UAPB : 015 KEMENTERIAN KEUANGAN

AKUN NERACA/SUB-SUB KELOMPOK BARANG		SALDO PER 1 JANUARI 2021		MUTASI				SALDO PER 31 DESEMBER 2021	
				BERTAMBAH		BERKURANG			
KODE	URAIAN	KUANTITAS	NILAI	KUANTITAS	NILAI	KUANTITAS	NILAI	KUANTITAS	NILAI
1	2	3	4	5	6	7	8	9	10
30204	ALAT ANGKUTAN APUNG TAK BERMOTOR	8	9,746,400	0	0	8	9,746,400	0	0
30301	ALAT BENGKEL BERMESIN	126	185,138,960	4	8,847,400	16	67,217,700	114	126,768,660
30302	ALAT BENGKEL TAK BERMESIN	42	331,762,480	9	9,267,499	31	163,956,050	20	177,073,929
30303	ALAT UKUR	232	3,035,352,999	79	342,653,686	205	1,489,287,445	106	1,888,719,240
30401	ALAT PENGOLAHAN	61	5,276,989,655	21	5,070,161,550	65	10,200,815,812	17	146,335,393
30501	ALAT KANTOR	18,238	109,314,024,397	9,643	59,739,899,970	16,817	76,070,349,469	11,064	92,983,574,898
30502	ALAT RUMAH TANGGA	54,802	104,211,079,909	26,798	62,973,832,140	55,112	112,267,934,638	26,488	54,916,977,411
30601	ALAT STUDIO	2,993	30,703,296,665	1,571	11,672,754,541	3,288	21,980,543,830	1,276	20,395,507,376
30602	ALAT KOMUNIKASI	2,497	5,503,945,764	1,018	2,662,660,164	1,941	5,172,532,342	1,574	2,994,073,586
30603	PERALATAN PEMANCAR	102	1,540,753,121	32	874,754,723	86	1,321,640,654	48	1,093,867,190
30604	PERALATAN KOMUNIKASI NAVIGASI	10	735,499,514	1	42,800,000	8	591,487,872	3	186,811,642
30701	ALAT KEDOKTERAN	118	691,386,842	46	91,430,540	136	179,166,782	28	603,650,600
30702	ALAT KESEHATAN UMUM	8	23,841,892	7	12,052,892	8	26,852,892	7	9,041,892
30801	UNIT ALAT LABORATORIUM	89	11,685,341,844	27	322,932,579	74	1,356,091,433	42	10,652,182,990
30802	UNIT ALAT LABORATORIUM KIMIA NUKLIR	5	3,676,809,191	2	90,781,427	3	959,451,427	4	2,808,139,191
30803	ALAT LABORATORIUM FISIKA NUKLIR/ELEKTRONIKA	17	395,444,984	11	64,364,664	23	109,727,472	5	350,082,176
30804	ALAT PROTEKSI RADIASI/PROTEKSI LINGKUNGAN	0	0	0	0	0	0	0	0
30805	RADIATION APPLICATION & NON DESTRUCTIVE TESTING	2	2,587,200	0	0	0	0	2	2,587,200
30806	ALAT LABORATORIUM LINGKUNGAN HIDUP	4	5,555,200,910	1	6,437,500	2	392,435,000	3	5,169,203,410
30807	PERALATAN LABORATORIUM HYDRODINAMICA	93	183,424,700	28	94,715,600	121	278,140,300	0	0
30808	ALAT LABORATORIUM STANDARISASI KALIBRASI &	61	192,056,000	0	0	3	3,518,000	58	188,538,000
30901	SENJATA API	128	97,359,995	5	2,129,000	52	71,735,995	81	27,753,000
30902	PERSENJATAAN NON SENJATA API	5	171,271,000	3	43,269,692	1	5,544,000	7	208,996,692
30903	SENJATA SINAR	3	16,508,422	0	0	3	16,508,422	0	0
30904	ALAT KHUSUS KEPOLISIAN	19	1,080,342,401	10	2,119,478,717	22	2,127,658,717	7	1,072,162,401
31001	KOMPUTER UNIT	14,515	151,794,759,141	10,403	111,441,572,340	15,367	164,438,740,127	9,551	98,797,591,354
31002	PERALATAN KOMPUTER	13,373	222,422,071,988	6,309	77,184,079,067	12,263	153,785,974,147	7,419	145,820,176,908
31101	ALAT EKSPLORASI TOPOGRAFI	28	171,989,400	9	98,297,000	28	215,853,400	9	54,433,000
31102	ALAT EKSPLORASI GEOFISIKA	3	2,550,000	1	15,000,000	0	0	4	17,550,000
31202	ALAT PENGEBORAN NON MESIN	2	24,696,100	0	0	0	0	2	24,696,100
31301	SUMUR	1	76,500,000	0	0	1	76,500,000	0	0
31303	PENGOLAHAN DAN PEMURNIAN	2	166,222,665	0	0	1	98,395,000	1	67,827,665
31501	ALAT DETEKSI	0	0	2	473,760,875	1	2,396,875	1	471,364,000
31502	ALAT PELINDUNG	0	0	5	19,250,000	5	19,250,000	0	0
31503	ALAT SAR	211	457,722,000	12	13,002,000	222	467,224,000	1	3,500,000
31504	ALAT KERJA PENERBANGAN	1	611,000	0	0	1	611,000	0	0
31601	ALAT PERAGA PELATIHAN DAN PERCONTOHAN	6	2,280,000	0	0	6	2,280,000	0	0

AKUN NERACA/SUB-SUB KELOMPOK BARANG		SALDO PER 1 JANUARI 2021		MUTASI				SALDO PER 31 DESEMBER 2021	
				BERTAMBAH		BERKURANG			
KODE	URAIAN	KUANTITAS	NILAI	KUANTITAS	NILAI	KUANTITAS	NILAI	KUANTITAS	NILAI
1	2	3	4	5	6	7	8	9	10
31701	UNIT PERALATAN PROSES/PRODUKSI	6	14,930,000	4	14,695,485	10	29,625,485	0	0
31801	RAMBU-RAMBU LALU LINTAS DARAT	3	7,250,000	0	0	1	2,250,000	2	5,000,000
31802	RAMBU-RAMBU LALU LINTAS UDARA	0	0	0	0	0	0	0	0
31901	PERALATAN OLAH RAGA	6	117,969,820	27	53,095,000	8	161,071,820	25	9,993,000
40101	BANGUNAN GEDUNG TEMPAT KERJA	130	38,123,987,658	35	17,642,313,616	63	28,870,408,204	102	26,895,893,070
40102	BANGUNAN GEDUNG TEMPAT TINGGAL	385	15,833,043,557	109	12,306,369,000	159	9,270,951,865	335	18,868,460,692
40301	BANGUNAN MENARA PERAMBUAN	0	0	0	0	0	0	0	0
40401	TUGU/TANDA BATAS	4	400,345,972	3	859,634,000	3	552,544,972	4	707,435,000
50101	JALAN	196	3,400,000	0	0	0	0	196	3,400,000
50102	JEMBATAN	1	4,490,200	0	0	1	4,490,200	0	0
50201	BANGUNAN AIR IRIGASI	0	0	0	0	0	0	0	0
50202	BANGUNAN PENGAIRAN PASANG SURUT	0	0	0	0	0	0	0	0
50203	BANGUNAN PENGEMBANGAN RAWA DAN POLDER	1	189,906,100	0	0	0	0	1	189,906,100
50204	BANGUNAN PENGAMAN SUNGAI/PANTAI &	3	1,024,090,000	0	0	1	996,559,000	2	27,531,000
50205	BANGUNAN PENGEMBANGAN SUMBER AIR DAN AIR	1	37,379,000	0	0	1	37,379,000	0	0
50206	BANGUNAN AIR BERSIH/AIR BAKU	4	3,704,960	0	0	1	250,000	3	3,454,960
50207	BANGUNAN AIR KOTOR	0	0	1	51,847,000	1	51,847,000	0	0
50301	INSTALASI AIR BERSIH / AIR BAKU	3	28,699,000	0	0	1	9,699,000	2	19,000,000
50302	INSTALASI AIR KOTOR	0	0	0	0	0	0	0	0
50305	INSTALASI PEMBANGKIT LISTRIK	8	190,042,000	0	0	3	90,607,000	5	99,435,000
50306	INSTALASI GARDU LISTRIK	171	123,774,697	0	0	168	87,119,452	3	36,655,245
50307	INSTALASI PERTAHANAN	1	96,187,100	0	0	1	96,187,100	0	0
50309	INSTALASI PENGAMAN	0	0	0	0	0	0	0	0
50310	INSTALASI LAIN	60	605,313,500	4	590,205,718	60	1,064,965,718	4	130,553,500
50401	JARINGAN AIR MINUM	2	79,181,145	0	0	1	1,414,665	1	77,766,480
50402	JARINGAN LISTRIK	5	194,517,300	2	45,471,500	5	216,101,800	2	23,887,000
50403	JARINGAN TELEPON	2	7,820,343	1	19,750,000	3	27,570,343	0	0
60101	BAHAN PERPUSTAKAAN TERCETAK	1,757	964,403,860	3,265	1,045,778,272	3,554	471,358,472	1,468	1,538,823,660
60102	BAHAN PERPUSTAKAAN TEREKAM DAN BENTUK MIKRO	13	582,530,438	2	8,481,750	12	515,077,800	3	75,934,388
60103	KARTOGRAFI, NASKAH DAN LUKISAN	362	170,236,400	16	88,570,000	364	178,696,400	14	80,110,000
60201	BARANG BERCORAK KESENIAN	31	133,892,500	2	7,755,000	25	87,656,000	8	53,991,500
60202	ALAT BERCORAK KEBUDAYAAN	0	0	0	0	0	0	0	0
60203	TANDA PENGHARGAAN BIDANG OLAH RAGA	0	0	0	0	0	0	0	0
60601	BARANG KOLEKSI NON BUDAYA	0	0	0	0	0	0	0	0
60703	GEDUNG DAN BANGUNAN DALAM RENOVASI	1	17,386,050	0	0	1	17,386,050	0	0
TOTAL			127,954,080,569,018		5,199,059,422,951		4,187,914,445,036		128,965,225,546,933

JAKARTA, 14 MEI 2022
KEPALA BIRO MANAJEMEN BMN DAN PENGADAAN,



Ditandatangani secara elektronik
EDY GUNAWAN



LAPORAN BMN EKSTRAKOMPTABEL

Tahunan TA 2021 (*audited*)



KEMENTERIAN KEUANGAN
REPUBLIK INDONESIA



G20
INDONESIA
2022

LAPORAN BARANG PENGGUNA TAHUNAN
EKSTRAKOMPTABEL
RINCIAN PER KELOMPOK BARANG
UNTUK PERIODE YANG BERAKHIR 31 DESEMBER 2021

Tanggal : 14/05/22 10:27 PM

Halaman : 1

Kode Lap : lap_bmn_ekstra_k3_kl

UAPB : 015 KEMENTERIAN KEUANGAN

AKUN NERACA/SUB-SUB KELOMPOK BARANG		SALDO PER 1 JANUARI 2021		MUTASI				SALDO PER 31 DESEMBER 2021	
				BERTAMBAH		BERKURANG			
KODE	URAIAN	KUANTITAS	NILAI	KUANTITAS	NILAI	KUANTITAS	NILAI	KUANTITAS	NILAI
1	2	3	4	5	6	7	8	9	10
131111	Tanah	0	0	0	0	0	0	0	0
20102	TANAH NON PERSIL	0	0	0	0	0	0	0	0
132111	Peralatan dan Mesin	134,711	36,207,253,315	9,473	4,239,000,485	13,381	3,277,657,110	130,803	37,168,596,690
30101	ALAT BESAR DARAT	7	595,000	0	0	0	0	7	595,000
30103	ALAT BANTU	195	61,140,324	7	4,138,300	5	1,915,500	197	63,363,124
30201	ALAT ANGKUTAN DARAT BERMOTOR	3	9,235,500	1	150,000	2	1,112,500	2	8,273,000
30202	ALAT ANGKUTAN DARAT TAK BERMOTOR	71	29,395,114	12	10,178,450	0	0	83	39,573,564
30203	ALAT ANGKUTAN APUNG BERMOTOR	0	0	0	0	0	0	0	0
30301	ALAT BENGKEL BERMESIN	47	15,694,808	18	5,399,904	16	3,599,904	49	17,494,808
30302	ALAT BENGKEL TAK BERMESIN	169	30,324,310	16	3,714,000	24	3,494,000	161	30,544,310
30303	ALAT UKUR	94	31,886,544	26	13,708,442	6	1,366,000	114	44,228,986
30401	ALAT PENGOLAHAN	33	5,582,026	0	0	26	4,311,036	7	1,270,990
30501	ALAT KANTOR	15,896	3,658,109,234	1,095	568,769,943	1,502	270,293,628	15,489	3,956,585,549
30502	ALAT RUMAH TANGGA	104,382	27,690,886,193	7,008	2,754,953,337	10,632	2,144,420,125	100,758	28,301,419,405
30601	ALAT STUDIO	1,875	781,095,401	320	206,457,721	43	11,448,395	2,152	976,104,727
30602	ALAT KOMUNIKASI	4,518	980,053,310	168	68,402,581	344	56,028,431	4,342	992,427,460
30603	PERALATAN PEMANCAR	17	102,486,000	53	1,952,500	51	660,000	19	103,778,500
30701	ALAT KEDOKTERAN	501	267,197,967	101	67,917,993	44	23,072,400	558	312,043,560
30702	ALAT KESEHATAN UMUM	7	1,746,470	0	0	0	0	7	1,746,470
30801	UNIT ALAT LABORATORIUM	185	81,280,618	35	6,332,550	18	4,761,200	202	82,851,968
30802	UNIT ALAT LABORATORIUM KIMIA NUKLIR	0	0	1	572,000	0	0	1	572,000
30803	ALAT LABORATORIUM FISIKA NUKLIR/ELEKTRONIKA	1	550,000	10	7,665,000	8	5,680,000	3	2,535,000
30806	ALAT LABORATORIUM LINGKUNGAN HIDUP	1	93,900	0	0	0	0	1	93,900
30807	PERALATAN LABORATORIUM HYDRODINAMICA	85	15,726,800	2	1,400,000	87	17,126,800	0	0
30808	ALAT LABORATORIUM STANDARISASI KALIBRASI & INSTRUMENTASI	1	84,000	0	0	1	84,000	0	0
30901	SENJATA API	51	12,209,006	0	0	0	0	51	12,209,006
30902	PERSENJATAAN NON SENJATA API	24	15,697,700	0	0	0	0	24	15,697,700
30904	ALAT KHUSUS KEPOLISIAN	29	13,305,965	5	3,426,920	8	4,764,020	26	11,968,865
31001	KOMPUTER UNIT	638	315,335,470	216	108,910,500	224	216,517,500	630	207,728,470
31002	PERALATAN KOMPUTER	5,486	1,917,152,282	353	392,026,315	291	486,648,671	5,548	1,822,529,926
31101	ALAT EKSPLORASI TOPOGRAFI	4	800,000	0	0	0	0	4	800,000
31102	ALAT EKSPLORASI GEOFISIKA	0	0	1	144,029	0	0	1	144,029
31501	ALAT DETEKSI	40	2,900,000	0	0	0	0	40	2,900,000
31502	ALAT PELINDUNG	4	672,000	0	0	0	0	4	672,000
31503	ALAT SAR	139	32,097,960	0	0	20	4,840,000	119	27,257,960
31504	ALAT KERJA PENERBANGAN	4	3,192,000	25	12,780,000	25	12,780,000	4	3,192,000
31701	UNIT PERALATAN PROSES/PRODUKSI	85	80,585,200	0	0	3	2,520,000	82	78,065,200

LAPORAN BARANG PENGGUNA TAHUNAN
EKSTRAKOMPTABEL
RINCIAN PER KELOMPOK BARANG
UNTUK PERIODE YANG BERAKHIR 31 DESEMBER 2021

Tanggal : 14/05/22 10:27 PM

Halaman : 3

Kode Lap : lap_bmn_ekstra_k3_kl

UAPB : 015 KEMENTERIAN KEUANGAN

AKUN NERACA/SUB-SUB KELOMPOK BARANG		SALDO PER 1 JANUARI 2021		MUTASI				SALDO PER 31 DESEMBER 2021	
				BERTAMBAH		BERKURANG			
KODE	URAIAN	KUANTITAS	NILAI	KUANTITAS	NILAI	KUANTITAS	NILAI	KUANTITAS	NILAI
1	2	3	4	5	6	7	8	9	10
30801	UNIT ALAT LABORATORIUM	35	4,017,553	1	200,000	35	3,957,553	1	260,000
30803	ALAT LABORATORIUM FISIKA NUKLIR/ELEKTRONIKA	2	450,000	0	0	0	0	2	450,000
30806	ALAT LABORATORIUM LINGKUNGAN HIDUP	0	0	0	0	0	0	0	0
30807	PERALATAN LABORATORIUM HYDRODINAMICA	1	220,000	71	10,529,300	71	10,529,300	1	220,000
30808	ALAT LABORATORIUM STANDARISASI KALIBRASI & INSTRUMENTASI	0	0	0	0	0	0	0	0
30901	SENJATA API	23	5,173,000	0	0	0	0	23	5,173,000
30902	PERSENJATAAN NON SENJATA API	4	542,000	0	0	0	0	4	542,000
31001	KOMPUTER UNIT	678	67,987,400	9	108,525,000	686	176,375,000	1	137,400
31002	PERALATAN KOMPUTER	1,012	192,801,675	263	258,238,721	613	313,812,082	662	137,228,314
31101	ALAT EKSPLORASI TOPOGRAFI	1	51,200	0	0	0	0	1	51,200
31102	ALAT EKSPLORASI GEOFISIKA	1	250,000	0	0	0	0	1	250,000
31502	ALAT PELINDUNG	8	1,652,000	0	0	0	0	8	1,652,000
31503	ALAT SAR	0	0	20	4,840,000	20	4,840,000	0	0
31701	UNIT PERALATAN PROSES/PRODUKSI	0	0	0	0	0	0	0	0
31801	RAMBU-RAMBU LALU LINTAS DARAT	22	4,885,000	0	0	0	0	22	4,885,000
31802	RAMBU-RAMBU LALU LINTAS UDARA	0	0	0	0	0	0	0	0
31901	PERALATAN OLAH RAGA	0	0	1	213,000	1	213,000	0	0
40101	BANGUNAN GEDUNG TEMPAT KERJA	9	42,804,002	0	0	3	6,952,001	6	35,852,001
40102	BANGUNAN GEDUNG TEMPAT TINGGAL	18	269,768,950	2	18,500,000	6	32,392,950	14	255,876,000
40301	BANGUNAN MENARA PERAMBUAN	2	10,000,000	0	0	0	0	2	10,000,000
40401	TUGU/TANDA BATAS	1	4,900,000	0	0	1	4,900,000	0	0
50305	INSTALASI PEMBANGKIT LISTRIK	0	0	0	0	0	0	0	0
60103	KARTOGRAFI, NASKAH DAN LUKISAN	0	0	0	0	0	0	0	0
60201	BARANG BERCORAK KESENIAN	0	0	0	0	0	0	0	0
60203	TANDA PENGHARGAAN BIDANG OLAH RAGA	0	0	0	0	0	0	0	0
60301	HEWAN PIARAAN	0	0	3	100,303,500	3	100,303,500	0	0
60501	TANAMAN	1	550,000	2	1,397,000	1	550,000	2	1,397,000
TOTAL			49,872,003,981		12,722,783,145		9,959,463,966		52,635,323,160

JAKARTA, 14 MEI 2022
KEPALA BIRO MANAJEMEN BMN DAN PENGADAAN,



Ditandatangani secara elektronik
EDY GUNAWAN



LAPORAN BMN GABUNGAN

Tahunan TA 2021 (*audited*)



KEMENTERIAN KEUANGAN
REPUBLIK INDONESIA



G20
INDONESIA
2022

**LAPORAN BARANG PENGGUNA TAHUNAN
GABUNGAN INTRAKOMPTABEL DAN EKSTRAKOMPTABEL
RINCIAN PER KELOMPOK BARANG
UNTUK PERIODE YANG BERAKHIR 31 DESEMBER 2021**

Tanggal : 14/05/22 10:24 PM

Halaman : 1

Kode Lap : lap_bmn_gab_k3_kl

UAPB : 015 KEMENTERIAN KEUANGAN

AKUN NERACA/SUB-SUB KELOMPOK BARANG		SALDO PER 1 JANUARI 2021		MUTASI				SALDO PER 31 DESEMBER 2021	
				BERTAMBAH		BERKURANG			
KODE	URAIAN	KUANTITAS	NILAI	KUANTITAS	NILAI	KUANTITAS	NILAI	KUANTITAS	NILAI
1	2	3	4	5	6	7	8	9	10
131111	Tanah	9,980,578	94,986,555,741,841	938,738	2,201,948,289,620	948,535	2,097,177,699,011	9,970,781	95,091,326,332,450
20101	TANAH PERSIL	9,672,029	93,884,615,768,681	936,557	2,201,272,427,620	936,160	2,093,958,753,011	9,672,426	93,991,929,443,290
20102	TANAH NON PERSIL	201,217	591,042,650,120	1,167	0	2,683	0	199,701	591,042,650,120
20103	LAPANGAN	107,332	510,897,323,040	1,014	675,862,000	9,692	3,218,946,000	98,654	508,354,239,040
132111	Peralatan dan Mesin	1,267,347	15,057,783,665,259	82,638	1,438,493,413,110	93,922	877,430,356,400	1,256,063	15,618,846,721,969
30101	ALAT BESAR DARAT	52	17,506,149,302	6	344,095,110	6	363,878,500	52	17,486,365,933
30103	ALAT BANTU	3,388	553,156,586,397	177	33,556,372,047	152	16,217,228,702	3,413	570,495,729,742
30201	ALAT ANGKUTAN DARAT BERMOTOR	14,440	2,280,875,152,726	1,712	281,864,098,995	2,074	228,265,236,737	14,078	2,334,474,014,984
30202	ALAT ANGKUTAN DARAT TAK BERMOTOR	1,468	3,254,876,476	129	342,944,320	77	147,889,899	1,520	3,449,930,897
30203	ALAT ANGKUTAN APUNG BERMOTOR	291	2,129,064,488,019	45	22,082,952,704	17	9,363,682,054	319	2,141,783,758,669
30204	ALAT ANGKUTAN APUNG TAK BERMOTOR	11	12,398,823,265	12	817,579,698	11	639,079,698	12	12,577,323,265
30205	ALAT ANGKUTAN BERMOTOR UDARA	0	0	0	0	0	0	0	0
30301	ALAT BENGKEL BERMESIN	353	11,243,025,848	47	674,726,211	22	18,057,304	378	11,899,694,755
30302	ALAT BENGKEL TAK BERMESIN	1,036	2,934,024,940	90	613,013,900	74	138,531,199	1,052	3,408,507,641
30303	ALAT UKUR	2,354	18,588,487,950	201	1,075,312,794	124	500,315,366	2,431	19,163,485,378
30401	ALAT PENGOLAHAN	1,147	27,102,392,909	223	5,683,378,662	1,062	30,970,622,051	308	1,815,149,520
30501	ALAT KANTOR	243,963	1,839,427,146,784	11,236	132,654,367,727	13,922	101,551,888,728	241,277	1,870,529,625,783
30502	ALAT RUMAH TANGGA	694,579	2,149,381,101,620	41,055	158,698,285,905	46,913	98,854,315,796	688,721	2,209,225,071,729
30601	ALAT STUDIO	30,090	509,733,896,776	4,001	68,917,372,887	2,912	25,103,672,244	31,179	553,547,597,419
30602	ALAT KOMUNIKASI	22,159	100,994,366,540	1,118	27,837,605,319	1,526	4,837,762,922	21,751	123,994,208,937
30603	PERALATAN PEMANCAR	1,056	106,311,382,840	115	11,768,210,825	111	7,657,862,394	1,060	110,421,731,271
30604	PERALATAN KOMUNIKASI NAVIGASI	170	24,180,509,370	48	4,853,766,506	3	47,200,000	215	28,987,075,876
30701	ALAT KEDOKTERAN	2,465	17,272,725,903	1,717	5,845,838,439	1,206	3,157,482,765	2,976	19,961,081,577
30702	ALAT KESEHATAN UMUM	167	1,715,145,770	39	586,698,956	15	84,370,244	191	2,217,474,482
30801	UNIT ALAT LABORATORIUM	2,139	130,970,785,135	709	15,172,265,004	613	9,696,514,532	2,235	136,446,535,607
30802	UNIT ALAT LABORATORIUM KIMIA NUKLIR	130	70,117,737,736	8	878,242,000	24	1,426,938,135	114	69,569,041,601
30803	ALAT LABORATORIUM FISIKA NUKLIR/ELEKTRONIKA	251	2,547,617,294	33	310,711,746	253	1,081,573,935	31	1,776,755,105
30804	ALAT PROTEKSI RADIASI/PROTEKSI LINGKUNGAN	2	397,134,734	2	168,562,500	2	397,134,734	2	168,562,500
30805	RADIATION APPLICATION & NON DESTRUCTIVE TESTING	2	159,829,249	0	0	0	0	2	159,829,249
30806	ALAT LABORATORIUM LINGKUNGAN HIDUP	30	3,194,536,518	21	322,607,198	11	51,796,013	40	3,465,347,703
30807	PERALATAN LABORATORIUM HYDRODINAMICA	157	1,915,136,050	6	8,300,000	130	503,490,700	33	1,419,945,350
30808	ALAT LABORATORIUM STANDARISASI KALIBRASI & INSTRUMENTASI	43	1,415,760,641	3	15,730,000	35	848,847,016	11	582,643,625
30901	SENJATA API	3,693	21,976,834,485	124	3,931,628,294	49	219,232,094	3,768	25,689,230,685
30902	PERSENJATAAN NON SENJATA API	231	9,681,661,173	9	26,119,394	4	47,619,686	236	9,660,160,881
30903	SENJATA SINAR	0	0	0	0	0	0	0	0
30904	ALAT KHUSUS KEPOLISIAN	876	86,898,689,797	225	6,453,326,993	315	7,405,756,767	786	85,946,260,023
31001	KOMPUTER UNIT	142,752	1,630,159,459,549	13,276	201,391,622,624	13,621	150,186,957,304	142,407	1,681,364,124,869

LAPORAN BARANG PENGGUNA TAHUNAN
GABUNGAN INTRAKOMPTABEL DAN EKSTRAKOMPTABEL
RINCIAN PER KELOMPOK BARANG
UNTUK PERIODE YANG BERAKHIR 31 DESEMBER 2021

Tanggal : 14/05/22 10:24 PM

Halaman : 2

Kode Lap : lap_bmn_gab_k3_kl

UAPB : 015 KEMENTERIAN KEUANGAN

AKUN NERACA/SUB-SUB KELOMPOK BARANG		SALDO PER 1 JANUARI 2021		MUTASI				SALDO PER 31 DESEMBER 2021	
				BERTAMBAH		BERKURANG			
KODE	URAIAN	KUANTITAS	NILAI	KUANTITAS	NILAI	KUANTITAS	NILAI	KUANTITAS	NILAI
1	2	3	4	5	6	7	8	9	10
31002	PERALATAN KOMPUTER	93,631	3,249,474,012,807	5,667	419,300,909,523	7,994	156,920,074,474	91,304	3,511,854,847,856
31101	ALAT EKSPLORASI TOPOGRAFI	143	1,093,727,891	5	67,900,000	11	110,897,000	137	1,050,730,891
31102	ALAT EKSPLORASI GEOFISIKA	21	524,060,665	45	173,551,832	1	15,000,000	65	682,612,497
31202	ALAT PENGEBORAN NON MESIN	2	2,117,500	0	0	2	2,117,500	0	0
31301	SUMUR	12	818,043,900	0	0	4	259,162,900	8	558,881,000
31303	PENGOLAHAN DAN PEMURNIAN	3	18,205,000	0	0	0	0	3	18,205,000
31501	ALAT DETEKSI	521	2,575,443,533	24	13,763,495,134	8	813,470,723	537	15,525,467,944
31502	ALAT PELINDUNG	92	701,206,490	5	19,250,000	5	19,250,000	92	701,206,490
31503	ALAT SAR	846	4,142,117,276	17	3,979,058,000	37	199,912,000	826	7,921,263,276
31504	ALAT KERJA PENERBANGAN	405	9,084,498,940	343	3,755,093,130	462	9,092,786,125	286	3,746,805,945
31601	ALAT PERAGA PELATIHAN DAN PERCONTOHAN	14	146,641,000	0	0	0	0	14	146,641,000
31701	UNIT PERALATAN PROSES/PRODUKSI	1,074	15,378,438,802	59	9,689,929,489	68	10,010,928,919	1,065	15,057,439,372
31801	RAMBU-RAMBU LALU LINTAS DARAT	404	793,659,825	0	0	0	0	404	793,659,825
31802	RAMBU-RAMBU LALU LINTAS UDARA	4	3,795,000	26	200,200,000	0	0	30	203,995,000
31803	RAMBU-RAMBU LALU LINTAS LAUT	7	2,948,000,000	0	0	0	0	7	2,948,000,000
31901	PERALATAN OLAH RAGA	672	5,504,180,834	57	648,069,223	46	201,599,240	683	5,950,650,817
60203	TANDA PENGHARGAAN BIDANG OLAH RAGA	1	50,000	3	220,000	0	220,000	4	50,000
133111	Gedung dan Bangunan	15,819	16,549,315,929,276	2,192	1,030,752,559,008	1,552	394,119,288,917	16,459	17,185,949,199,367
31801	RAMBU-RAMBU LALU LINTAS DARAT	0	0	0	0	0	0	0	0
40101	BANGUNAN GEDUNG TEMPAT KERJA	4,585	14,093,162,440,716	289	632,253,438,148	274	151,400,725,583	4,600	14,574,015,153,281
40102	BANGUNAN GEDUNG TEMPAT TINGGAL	10,357	2,264,436,494,982	1,384	391,806,977,584	1,263	241,185,999,723	10,478	2,415,057,472,843
40201	CANDI/TUGU PERINGATAN/PRASASTI	12	13,621,096,000	1	960,278,854	0	0	13	14,581,374,854
40301	BANGUNAN MENARA PERAMBUAN	10	3,236,254,000	0	0	0	0	10	3,236,254,000
40401	TUGU/TANDA BATAS	855	174,859,643,578	518	5,731,864,422	15	1,532,563,611	1,358	179,058,944,389
134111	Jalan dan Jembatan	1,649,791	224,728,853,406	2,582	1,087,670,000	14	1,089,540,000	1,652,359	224,726,983,406
50101	JALAN	1,642,825	43,536,271,426	2,582	1,087,670,000	14	1,089,540,000	1,645,393	43,534,401,426
50102	JEMBATAN	6,966	181,192,581,980	0	0	0	0	6,966	181,192,581,980
134112	Irigasi	349	55,008,614,708	6	620,948,000	4	198,118,000	351	55,431,444,708
50201	BANGUNAN AIR IRIGASI	22	8,566,455,000	1	283,290,000	0	0	23	8,849,745,000
50202	BANGUNAN PENGALIRAN PASANG SURUT	3	218,778,000	0	0	0	0	3	218,778,000
50203	BANGUNAN PENGEMBANGAN RAWA DAN POLDER	2	100,810,000	0	0	0	0	2	100,810,000
50204	BANGUNAN PENGAMAN SUNGAI/PANTAI & PENANGGULANGAN	40	24,242,014,842	0	0	0	0	40	24,242,014,842
50205	BANGUNAN PENGEMBANGAN SUMBER AIR DAN AIR TANAH	84	8,519,488,592	3	159,177,000	3	146,271,000	84	8,532,394,592
50206	BANGUNAN AIR BERSIH/AIR BAKU	146	10,424,043,800	2	178,481,000	0	0	148	10,602,524,800
50207	BANGUNAN AIR KOTOR	52	2,937,024,474	0	0	1	51,847,000	51	2,885,177,474
134113	Jaringan	2,163	202,593,009,733	20	4,962,578,605	34	5,816,463,068	2,149	201,739,125,270

**LAPORAN BARANG PENGGUNA TAHUNAN
GABUNGAN INTRAKOMPTABEL DAN EKSTRAKOMPTABEL
RINCIAN PER KELOMPOK BARANG
UNTUK PERIODE YANG BERAKHIR 31 DESEMBER 2021**

Tanggal : 14/05/22 10:24 PM

Halaman : 3

Kode Lap : lap_bmn_gab_k3_kl

UAPB : 015 KEMENTERIAN KEUANGAN

AKUN NERACA/SUB-SUB KELOMPOK BARANG		SALDO PER 1 JANUARI 2021		MUTASI				SALDO PER 31 DESEMBER 2021	
				BERTAMBAH		BERKURANG			
KODE	URAIAN	KUANTITAS	NILAI	KUANTITAS	NILAI	KUANTITAS	NILAI	KUANTITAS	NILAI
1	2	3	4	5	6	7	8	9	10
50301	INSTALASI AIR BERSIH / AIR BAKU	71	5,161,096,216	1	141,176,000	15	227,845,700	57	5,074,426,516
50302	INSTALASI AIR KOTOR	19	2,782,224,687	0	0	0	0	19	2,782,224,687
50303	INSTALASI PENGOLAHAN SAMPAH	8	288,882,730	0	0	0	0	8	288,882,730
50304	INSTALASI PENGOLAHAN BAHAN BANGUNAN	1	30,000,000	0	0	0	0	1	30,000,000
50305	INSTALASI PEMBANGKIT LISTRIK	38	11,705,895,626	0	0	0	0	38	11,705,895,626
50306	INSTALASI GARDU LISTRIK	166	55,276,572,849	4	2,122,349,209	4	951,392,500	166	56,447,529,558
50307	INSTALASI PERTAHANAN	49	1,024,456,500	0	0	0	0	49	1,024,456,500
50308	INSTALASI GAS	2	345,368,800	0	0	0	0	2	345,368,800
50309	INSTALASI PENGAMAN	11	2,824,691,753	0	0	0	0	11	2,824,691,753
50310	INSTALASI LAIN	1,158	35,296,097,034	2	1,629,006,996	4	590,205,718	1,156	36,334,898,312
50401	JARINGAN AIR MINUM	49	3,977,452,088	0	0	1	19,772,000	48	3,957,680,088
50402	JARINGAN LISTRIK	474	77,937,658,674	9	985,296,400	4	3,920,747,150	479	75,002,207,924
50403	JARINGAN TELEPON	113	5,512,996,176	4	84,750,000	6	106,500,000	111	5,491,246,176
50404	JARINGAN GAS	4	429,616,600	0	0	0	0	4	429,616,600
135111	Aset Tetap Renovasi	37	17,067,617,299	1,548	24,156,108,812	1,545	23,121,751,605	40	18,101,974,506
60701	TANAH DALAM RENOVASI	2	1,416,574,846	0	0	0	0	2	1,416,574,846
60702	PERALATAN DAN MESIN DALAM RENOVASI	0	0	3	329,920,500	3	329,920,500	0	0
60703	GEDUNG DAN BANGUNAN DALAM RENOVASI	30	9,845,059,997	43	19,322,129,669	40	18,287,772,462	33	10,879,417,204
60704	JALAN, IRIGASI, DAN JARINGAN DALAM RENOVASI	3	308,563,750	0	0	0	0	3	308,563,750
60705	ASET TETAP LAINNYA DALAM RENOVASI	2	5,497,418,706	1,502	4,504,058,643	1,502	4,504,058,643	2	5,497,418,706
135121	Aset Tetap Lainnya	121,044	32,259,273,401	1,046	5,543,291,522	3,315	2,455,751,101	118,775	35,346,813,822
60101	BAHAN PERPUSTAKAAN TERCETAK	117,999	21,327,247,601	976	353,056,432	3,265	1,045,778,272	115,710	20,634,525,761
60102	BAHAN PERPUSTAKAAN TEREKAM DAN BENTUK MIKRO	91	613,702,521	0	0	2	8,481,750	89	605,220,771
60103	KARTOGRAFI, NASKAH DAN LUKISAN	1,306	962,269,899	22	67,990,511	20	90,915,000	1,308	939,345,410
60201	BARANG BERCORAK KESENIAN	1,489	4,289,648,561	21	201,611,900	13	31,347,900	1,497	4,459,912,561
60202	ALAT BERCORAK KEBUDAYAAN	42	382,955,000	2	4,500,000	0	0	44	387,455,000
60301	HEWAN PIARAAN	81	4,534,769,719	25	4,916,132,679	13	1,277,831,179	93	8,173,071,219
60401	IKAN BERSIRIP (PISCES/IKAN BERSIRIP)	2	33,000,000	0	0	0	0	2	33,000,000
60501	TANAMAN	34	115,680,100	0	0	2	1,397,000	32	114,283,100
60601	BARANG KOLEKSI NON BUDAYA	0	0	0	0	0	0	0	0
166112	Aset Tetap yang tidak digunakan dalam Operasi	556,927	878,639,868,076	84,283	504,217,347,419	248,395	796,464,940,900	392,815	586,392,274,595
20101	TANAH PERSIL	408,075	2,377,593,007	12,139	18,138,282,000	113,867	18,448,588,007	306,347	2,067,287,000
20102	TANAH NON PERSIL	1,646	24,000,000	0	0	0	0	1,646	24,000,000
20103	LAPANGAN	834	18,350,000	180	657,512,000	1,014	675,862,000	0	0
30101	ALAT BESAR DARAT	16	1,039,884,600	3	358,087,000	3	358,087,000	16	1,039,884,600
30103	ALAT BANTU	196	20,861,067,918	123	11,132,215,188	202	22,459,920,251	117	9,533,362,855

LAPORAN BARANG PENGGUNA TAHUNAN
GABUNGAN INTRAKOMPTABEL DAN EKSTRAKOMPTABEL
RINCIAN PER KELOMPOK BARANG
UNTUK PERIODE YANG BERAKHIR 31 DESEMBER 2021

Tanggal : 14/05/22 10:24 PM

Halaman : 4

Kode Lap : lap_bmn_gab_k3_kl

UAPB : 015 KEMENTERIAN KEUANGAN

AKUN NERACA/SUB-SUB KELOMPOK BARANG		SALDO PER 1 JANUARI 2021		MUTASI				SALDO PER 31 DESEMBER 2021	
				BERTAMBAH		BERKURANG			
KODE	URAIAN	KUANTITAS	NILAI	KUANTITAS	NILAI	KUANTITAS	NILAI	KUANTITAS	NILAI
1	2	3	4	5	6	7	8	9	10
30201	ALAT ANGKUTAN DARAT BERMOTOR	1,621	103,564,997,541	1,386	100,899,278,028	2,114	151,110,505,343	893	53,353,770,226
30202	ALAT ANGKUTAN DARAT TAK BERMOTOR	116	129,139,587	55	105,961,899	118	184,367,321	53	50,734,165
30203	ALAT ANGKUTAN APUNG BERMOTOR	50	27,332,329,570	9	2,326,309,800	3	2,274,036,380	56	27,384,602,990
30204	ALAT ANGKUTAN APUNG TAK BERMOTOR	8	9,746,400	0	0	8	9,746,400	0	0
30301	ALAT BENGKEL BERMESIN	138	186,343,964	4	8,847,400	22	67,729,704	120	127,461,660
30302	ALAT BENGKEL TAK BERMESIN	59	333,199,180	32	12,696,499	65	168,164,750	26	177,730,929
30303	ALAT UKUR	294	3,048,201,686	85	344,019,686	227	1,493,231,632	152	1,898,989,740
30401	ALAT PENGOLAHAN	62	5,277,185,655	23	5,070,681,550	67	10,201,261,812	18	146,605,393
30501	ALAT KANTOR	22,246	109,872,142,803	11,051	59,950,856,016	19,577	76,479,725,048	13,720	93,343,273,771
30502	ALAT RUMAH TANGGA	81,128	107,453,211,101	35,497	64,570,433,655	70,488	115,156,150,812	46,137	56,867,493,944
30601	ALAT STUDIO	3,286	30,739,105,446	1,605	11,677,189,263	3,500	22,007,354,187	1,391	20,408,940,522
30602	ALAT KOMUNIKASI	3,008	5,579,421,071	1,324	2,712,691,257	2,448	5,257,938,949	1,884	3,034,173,379
30603	PERALATAN PEMANCAR	430	1,602,725,626	32	874,754,723	411	1,383,133,159	51	1,094,347,190
30604	PERALATAN KOMUNIKASI NAVIGASI	10	735,499,514	1	42,800,000	8	591,487,872	3	186,811,642
30701	ALAT KEDOKTERAN	154	695,598,194	56	96,895,240	159	186,719,334	51	605,774,100
30702	ALAT KESEHATAN UMUM	8	23,841,892	7	12,052,892	8	26,852,892	7	9,041,892
30801	UNIT ALAT LABORATORIUM	124	11,689,359,397	28	323,132,579	109	1,360,048,986	43	10,652,442,990
30802	UNIT ALAT LABORATORIUM KIMIA NUKLIR	5	3,676,809,191	2	90,781,427	3	959,451,427	4	2,808,139,191
30803	ALAT LABORATORIUM FISIKA NUKLIR/ELEKTRONIKA	19	395,894,984	11	64,364,664	23	109,727,472	7	350,532,176
30804	ALAT PROTEKSI RADIASI/PROTEKSI LINGKUNGAN	0	0	0	0	0	0	0	0
30805	RADIATION APPLICATION & NON DESTRUCTIVE TESTING	2	2,587,200	0	0	0	0	2	2,587,200
30806	ALAT LABORATORIUM LINGKUNGAN HIDUP	4	5,555,200,910	1	6,437,500	2	392,435,000	3	5,169,203,410
30807	PERALATAN LABORATORIUM HYDRODINAMICA	94	183,644,700	99	105,244,900	192	288,669,600	1	220,000
30808	ALAT LABORATORIUM STANDARISASI KALIBRASI & INSTRUMENTASI	61	192,056,000	0	0	3	3,518,000	58	188,538,000
30901	SENJATA API	151	102,532,995	5	2,129,000	52	71,735,995	104	32,926,000
30902	PERSENJATAAN NON SENJATA API	9	171,813,000	3	43,269,692	1	5,544,000	11	209,538,692
30903	SENJATA SINAR	3	16,508,422	0	0	3	16,508,422	0	0
30904	ALAT KHUSUS KEPOLISIAN	19	1,080,342,401	10	2,119,478,717	22	2,127,658,717	7	1,072,162,401
31001	KOMPUTER UNIT	15,193	151,862,746,541	10,412	111,550,097,340	16,053	164,615,115,127	9,552	98,797,728,754
31002	PERALATAN KOMPUTER	14,385	222,614,873,663	6,572	77,442,317,788	12,876	154,099,786,229	8,081	145,957,405,222
31101	ALAT EKSPLORASI TOPOGRAFI	29	172,040,600	9	98,297,000	28	215,853,400	10	54,484,200
31102	ALAT EKSPLORASI GEOFISIKA	4	2,800,000	1	15,000,000	0	0	5	17,800,000
31202	ALAT PENGEBORAN NON MESIN	2	24,696,100	0	0	0	0	2	24,696,100
31301	SUMUR	1	76,500,000	0	0	1	76,500,000	0	0
31303	PENGOLAHAN DAN PEMURNIAN	2	166,222,665	0	0	1	98,395,000	1	67,827,665
31501	ALAT DETEKSI	0	0	2	473,760,875	1	2,396,875	1	471,364,000
31502	ALAT PELINDUNG	8	1,652,000	5	19,250,000	5	19,250,000	8	1,652,000

LAPORAN BARANG PENGGUNA TAHUNAN
GABUNGAN INTRAKOMPTABEL DAN EKSTRAKOMPTABEL
RINCIAN PER KELOMPOK BARANG
UNTUK PERIODE YANG BERAKHIR 31 DESEMBER 2021

Tanggal : 14/05/22 10:24 PM

Halaman : 5

Kode Lap : lap_bmn_gab_k3_kl

UAPB : 015 KEMENTERIAN KEUANGAN

AKUN NERACA/SUB-SUB KELOMPOK BARANG		SALDO PER 1 JANUARI 2021		MUTASI				SALDO PER 31 DESEMBER 2021	
				BERTAMBAH		BERKURANG			
KODE	URAIAN	KUANTITAS	NILAI	KUANTITAS	NILAI	KUANTITAS	NILAI	KUANTITAS	NILAI
1	2	3	4	5	6	7	8	9	10
31503	ALAT SAR	211	457,722,000	32	17,842,000	242	472,064,000	1	3,500,000
31504	ALAT KERJA PENERBANGAN	1	611,000	0	0	1	611,000	0	0
31601	ALAT PERAGA PELATIHAN DAN PERCONTOHAN	6	2,280,000	0	0	6	2,280,000	0	0
31701	UNIT PERALATAN PROSES/PRODUKSI	6	14,930,000	4	14,695,485	10	29,625,485	0	0
31801	RAMBU-RAMBU LALU LINTAS DARAT	25	12,135,000	0	0	1	2,250,000	24	9,885,000
31802	RAMBU-RAMBU LALU LINTAS UDARA	0	0	0	0	0	0	0	0
31901	PERALATAN OLAH RAGA	6	117,969,820	28	53,308,000	9	161,284,820	25	9,993,000
40101	BANGUNAN GEDUNG TEMPAT KERJA	139	38,166,791,660	35	17,642,313,616	66	28,877,360,205	108	26,931,745,071
40102	BANGUNAN GEDUNG TEMPAT TINGGAL	403	16,102,812,507	111	12,324,869,000	165	9,303,344,815	349	19,124,336,692
40301	BANGUNAN MENARA PERAMBUAN	2	10,000,000	0	0	0	0	2	10,000,000
40401	TUGU/TANDA BATAS	5	405,245,972	3	859,634,000	4	557,444,972	4	707,435,000
50101	JALAN	196	3,400,000	0	0	0	0	196	3,400,000
50102	JEMBATAN	1	4,490,200	0	0	1	4,490,200	0	0
50201	BANGUNAN AIR IRIGASI	0	0	0	0	0	0	0	0
50202	BANGUNAN PENGALIRAN PASANG SURUT	0	0	0	0	0	0	0	0
50203	BANGUNAN PENGEMBANGAN RAWA DAN POLDER	1	189,906,100	0	0	0	0	1	189,906,100
50204	BANGUNAN PENGAMAN SUNGAI/PANTAI & PENANGGULANGAN	3	1,024,090,000	0	0	1	996,559,000	2	27,531,000
50205	BANGUNAN PENGEMBANGAN SUMBER AIR DAN AIR TANAH	1	37,379,000	0	0	1	37,379,000	0	0
50206	BANGUNAN AIR BERSIH/AIR BAKU	4	3,704,960	0	0	1	250,000	3	3,454,960
50207	BANGUNAN AIR KOTOR	0	0	1	51,847,000	1	51,847,000	0	0
50301	INSTALASI AIR BERSIH / AIR BAKU	3	28,699,000	0	0	1	9,699,000	2	19,000,000
50302	INSTALASI AIR KOTOR	0	0	0	0	0	0	0	0
50305	INSTALASI PEMBANGKIT LISTRIK	8	190,042,000	0	0	3	90,607,000	5	99,435,000
50306	INSTALASI GARDU LISTRIK	171	123,774,697	0	0	168	87,119,452	3	36,655,245
50307	INSTALASI PERTAHANAN	1	96,187,100	0	0	1	96,187,100	0	0
50309	INSTALASI PENGAMAN	0	0	0	0	0	0	0	0
50310	INSTALASI LAIN	60	605,313,500	4	590,205,718	60	1,064,965,718	4	130,553,500
50401	JARINGAN AIR MINUM	2	79,181,145	0	0	1	1,414,665	1	77,766,480
50402	JARINGAN LISTRIK	5	194,517,300	2	45,471,500	5	216,101,800	2	23,887,000
50403	JARINGAN TELEPON	2	7,820,343	1	19,750,000	3	27,570,343	0	0
60101	BAHAN PERPUSTAKAAN TERCETAK	1,757	964,403,860	3,265	1,045,778,272	3,554	471,358,472	1,468	1,538,823,660
60102	BAHAN PERPUSTAKAAN TEREKAM DAN BENTUK MIKRO	13	582,530,438	2	8,481,750	12	515,077,800	3	75,934,388
60103	KARTOGRAFI, NASKAH DAN LUKISAN	362	170,236,400	16	88,570,000	364	178,696,400	14	80,110,000
60201	BARANG BERCORAK KESENIAN	31	133,892,500	2	7,755,000	25	87,656,000	8	53,991,500
60202	ALAT BERCORAK KEBUDAYAAN	0	0	0	0	0	0	0	0
60203	TANDA PENGHARGAAN BIDANG OLAH RAGA	0	0	0	0	0	0	0	0
60301	HEWAN PIARAAN	0	0	3	100,303,500	3	100,303,500	0	0

LAPORAN BARANG PENGGUNA TAHUNAN
GABUNGAN INTRAKOMPTABEL DAN EKSTRAKOMPTABEL
RINCIAN PER KELOMPOK BARANG
UNTUK PERIODE YANG BERAKHIR 31 DESEMBER 2021

Tanggal : 14/05/22 10:24 PM

Halaman : 6

Kode Lap : lap_bmn_gab_k3_kl

UAPB : 015 KEMENTERIAN KEUANGAN

AKUN NERACA/SUB-SUB KELOMPOK BARANG		SALDO PER 1 JANUARI 2021		MUTASI				SALDO PER 31 DESEMBER 2021	
				BERTAMBAH		BERKURANG			
KODE	URAIAN	KUANTITAS	NILAI	KUANTITAS	NILAI	KUANTITAS	NILAI	KUANTITAS	NILAI
1	2	3	4	5	6	7	8	9	10
60501	TANAMAN	1	550,000	2	1,397,000	1	550,000	2	1,397,000
60601	BARANG KOLEKSI NON BUDAYA	0	0	0	0	0	0	0	0
60703	GEDUNG DAN BANGUNAN DALAM RENOVASI	1	17,386,050	0	0	1	17,386,050	0	0
TOTAL			128,003,952,572,999		5,211,782,206,096		4,197,873,909,002		129,017,860,870,093

JAKARTA, 14 MEI 2022
KEPALA BIRO MANAJEMEN BMN DAN PENGADAAN,



Ditandatangani secara elektronik
EDY GUNAWAN



LAPORAN BMN KONSTRUKSI DALAM Pengerjaan

Tahunan TA 2021 (*audited*)



**KEMENTERIAN KEUANGAN
REPUBLIK INDONESIA**



G20
INDONESIA
2022

LAPORAN BARANG KUASA PENGGUNA
KONTRUKSI DALAM Pengerjaan
RINCIAN PER KELOMPOK BARANG
UNTUK PERIODE YANG BERAKHIR 31 DESEMBER 2021

Tanggal : 14/05/22 10:26 PM

Halaman : 1

Kode Lap : lap_kdp_k3_kl

UAPB : 015 KEMENTERIAN KEUANGAN

AKUN NERACA/ KELOMPOK BARANG		JUMLAH S.D 1 JANUARI 2021	PENAMBAHAN	KDP YANG MENJADI ASET DEFINITIF	JUMLAH S/D 31 DESEMBER 2021	KETERANGAN
KODE	URAIAN	NILAI	NILAI	NILAI	NILAI	
1	2	3	4	5	6	7
136111	Konstruksi Dalam pengerjaan	287,102,517,576	870,930,113,676	798,287,228,209	359,745,403,043	
7010101001	Tanah Dalam Pengerjaan	0	3,909,435,542	3,404,942,361	504,493,181	
7010101002	Peralatan dan Mesin Dalam Pengerjaan	119,337,500	175,028,790,793	174,970,683,093	177,445,200	
7010101003	Gedung dan Bangunan Dalam Pengerjaan	286,446,398,156	674,606,947,698	605,683,725,470	355,369,620,384	
7010101004	Jalan dan Jembatan Dalam Pengerjaan	0	35,000,000	35,000,000	0	
7010101005	Aset Tetap Lainnya Dalam Pengerjaan	536,781,920	15,939,830,805	12,782,768,447	3,693,844,278	
7010101006	Irigasi Dalam Pengerjaan	0	146,162,000	146,162,000	0	
7010101007	Jaringan Dalam Pengerjaan	0	1,263,946,838	1,263,946,838	0	
162311	Aset Tak Berwujud Dalam Pengerjaan	23,000,050,914	273,509,828,322	48,987,411,902	247,522,467,334	
8020101001	Aset Tak Berwujud Dalam Penyelesaian	23,000,050,914	273,509,828,322	48,987,411,902	247,522,467,334	
TOTAL		310,102,568,490	1,144,439,941,998	847,274,640,111	607,267,870,377	

JAKARTA, 14 MEI 2022
KEPALA BIRO MANAJEMEN BMN DAN PENGADAAN,



Ditandatangani secara elektronik
EDY GUNAWAN



LAPORAN BMN
ASET TAK BERWUJUD
Tahunan TA 2021 (*audited*)



KEMENTERIAN KEUANGAN
REPUBLIK INDONESIA



G20
INDONESIA
2022

LAPORAN BARANG PENGGUNA
ASET TAK BERWUJUD
RINCIAN PER KELOMPOK BARANG
UNTUK PERIODE YANG BERAKHIR 31 DESEMBER 2021

Tanggal : 14/05/22 10:26 PM

Halaman : 1

Kode Lap : lap_atb_k3_kl

UAPB : 015 KEMENTERIAN KEUANGAN

AKUN NERACA/ KELOMPOK BARANG		SALDO PER 1 JANUARI 2021		MUTASI				SALDO S.D 31 DESEMBER 2021		
				BERTAMBAH		BERKURANG				
KODE	URAIAN	KUANTITAS	NILAI	KUANTITAS	NILAI	KUANTITAS	NILAI	KUANTITAS	NILAI	
1	2	3	4	5	6	7	8	9	10	
162151	Software	58,532	1,045,511,261,472	6,320	113,734,400,724	2,357	24,899,064,244	62,495	1,134,346,597,952	
80101	ASET TAK BERWUJUD	58,532	1,045,511,261,472	6,320	113,734,400,724	2,357	24,899,064,244	62,495	1,134,346,597,952	
162161	Lisensi	14,181	545,172,375,276	617	205,643,062,185	51	603,242,211	14,747	750,212,195,250	
80101	ASET TAK BERWUJUD	14,181	545,172,375,276	617	205,643,062,185	51	603,242,211	14,747	750,212,195,250	
162171	Hasil Kajian/Penelitian	3	2,892,445,250	0	0	0	0	3	2,892,445,250	
80101	ASET TAK BERWUJUD	3	2,892,445,250	0	0	0	0	3	2,892,445,250	
162191	Aset Tak Berwujud Lainnya	23	1,910,512,676	345	32,839,070	7	231,643,676	361	1,711,708,070	
80101	ASET TAK BERWUJUD	23	1,910,512,676	345	32,839,070	7	231,643,676	361	1,711,708,070	
166113	Aset Tak Berwujud yang tidak digunakan dalam Operasional	1,309	17,619,043,169	1,616	5,510,520,203	1,886	17,393,711,731	1,039	5,735,851,641	
80101	ASET TAK BERWUJUD	1,309	17,619,043,169	1,616	5,510,520,203	1,886	17,393,711,731	1,039	5,735,851,641	
TOTAL				1,613,105,637,843		43,127,661,862		324,920,822,182		1,894,898,798,163

JAKARTA, 14 MEI 2022
KEPALA BIRO MANAJEMEN BMN DAN PENGADAAN,



Ditandatangani secara elektronik
EDY GUNAWAN



DAFTAR BMN BERSEJARAH

Tahunan TA 2021 (*audited*)



**KEMENTERIAN KEUANGAN
REPUBLIK INDONESIA**



G20
INDONESIA
2022

LAPORAN BARANG KUASA PENGGUNA
BARANG BERSEJARAH
RINCIAN PER SUB SUB KELOMPOK BARANG
UNTUK PERIODE YANG BERAKHIR 31 DESEMBER 2021

Tanggal : 14/05/22 10:27 PM

Halaman : 1

Kode Lap : lap_bmn_sejarah_k3_kl

UAPB : 015 KEMENTERIAN KEUANGAN

AKUN NERACA/ KELOMPOK BARANG		SALDO PER 1 JANUARI 2021	SALDO PER 1 JANUARI 2021 (KOREKSI)	MUTASI		SALDO PER 31 DESEMBER 2021
				BERTAMBAH	BERKURANG	
KODE	URAIAN	KUANTITAS	KUANTITAS	KUANTITAS	KUANTITAS	KUANTITAS
1	2	3	4	5	6	7
133111	Gedung dan Bangunan	2	0	0	0	2
40101	BANGUNAN GEDUNG TEMPAT KERJA	1	0	0	0	1
40201	CANDI/TUGU PERINGATAN/PRASASTI	1	0	0	0	1
TOTAL		2	0	0	0	2

JAKARTA, 14 MEI 2022
KEPALA BIRO MANAJEMEN BMN DAN PENGADAAN,



Ditandatangani secara elektronik
EDY GUNAWAN



LAPORAN BMN PENYUSUTAN DAN AMORTISASI

Tahunan TA 2021 (*audited*)



KEMENTERIAN KEUANGAN
REPUBLIK INDONESIA



G20
INDONESIA
2022

**LAPORAN PENYUSUTAN BARANG KUASA PENGGUNA
INTRAKOMPTABEL
RINCIAN PER KELOMPOK BARANG
TAHUN ANGGARAN 2021**

Tanggal : 14/05/22 10:24 PM

Halaman : 1

Kode Lap : lap_bmn_susut_intra_k3_kl

UAKPB : 015 KEMENTERIAN KEUANGAN

AKUN NERACA/SUB-SUB KELOMPOK BARANG		SALDO 31 DESEMBER 2021						
KODE	URAIAN	KUANTITAS	NILAI PEROLEHAN	AKUMULASI PENYUSUTAN				NILAI BUKU
				SALDO AWAL	BEBAN PENYUSUTAN	KOREKSI	TOTAL	
1	2	3	4	5	6	7	8=5+6+7	9=4-8
132111	Peralatan dan Mesin	1,125,257	15,581,678,125,279	12,025,979,872,739	1,137,664,622,297	(344,024,560,990)	12,819,619,934,046	2,762,058,191,233
30101	ALAT BESAR DARAT	45	17,485,770,933	15,065,907,717	421,335,401	(358,087,000)	15,129,156,118	2,356,614,815
30102	ALAT BESAR APUNG	0	0	0	0	0	0	0
30103	ALAT BANTU	3,216	570,432,366,618	480,309,653,998	27,308,501,704	(2,804,248,320)	504,813,907,382	65,618,459,236
30201	ALAT ANGKUTAN DARAT BERMOTOR	14,076	2,334,465,741,984	1,649,867,731,104	237,040,374,770	(78,402,636,153)	1,808,505,469,721	525,960,272,263
30202	ALAT ANGKUTAN DARAT TAK BERMOTOR	1,437	3,410,357,333	3,041,502,316	263,828,061	(91,273,621)	3,214,056,756	196,300,577
30203	ALAT ANGKUTAN APUNG BERMOTOR	319	2,141,783,758,669	1,578,434,607,137	114,894,431,064	(219,170,644)	1,693,109,867,557	448,673,891,112
30204	ALAT ANGKUTAN APUNG TAK BERMOTOR	12	12,577,323,265	12,360,327,540	119,036,675	(52,974,450)	12,426,389,765	150,933,500
30205	ALAT ANGKUTAN BERMOTOR UDARA	0	0	0	0	0	0	0
30301	ALAT BENGKEL BERMESIN	329	11,882,199,947	8,008,365,699	926,103,832	32,853,147	8,967,322,678	2,914,877,269
30302	ALAT BENGKEL TAK BERMESIN	891	3,377,963,331	2,418,987,675	278,263,736	36,744,501	2,733,995,912	643,967,419
30303	ALAT UKUR	2,317	19,119,256,392	15,204,635,610	1,330,047,083	27,182,097	16,561,864,790	2,557,391,602
30401	ALAT PENGOLAHAN	301	1,813,878,530	26,769,743,209	115,120,616	(25,322,342,751)	1,562,521,074	251,357,456
30501	ALAT KANTOR	225,788	1,866,573,040,234	1,652,008,032,961	79,886,116,000	(25,334,528,440)	1,706,559,620,521	160,013,419,713
30502	ALAT RUMAH TANGGA	587,963	2,180,923,652,324	1,830,705,296,118	123,921,465,328	(54,569,492,252)	1,900,057,269,194	280,866,383,130
30601	ALAT STUDIO	29,027	552,571,492,692	414,366,077,732	37,667,779,119	(8,183,170,457)	443,850,686,394	108,720,806,298
30602	ALAT KOMUNIKASI	17,409	123,001,781,477	82,229,482,909	9,332,270,515	(2,313,883,164)	89,247,870,260	33,753,911,217
30603	PERALATAN PEMANCAR	1,041	110,317,952,771	75,792,790,015	6,505,727,923	264,997,659	82,563,515,597	27,754,437,174
30604	PERALATAN KOMUNIKASI NAVIGASI	215	28,987,075,876	6,436,813,636	1,771,751,520	(31,533,332)	8,177,031,824	20,810,044,052
30701	ALAT KEDOKTERAN	2,418	19,649,038,017	13,367,734,388	1,511,679,794	(175,291,003)	14,704,123,179	4,944,914,838
30702	ALAT KESEHATAN UMUM	184	2,215,728,012	804,464,814	294,559,501	(3,410,000)	1,095,614,315	1,120,113,697
30801	UNIT ALAT LABORATORIUM	2,033	136,363,683,639	59,657,530,738	12,998,088,443	(158,433,450)	72,497,185,731	63,866,497,908
30802	UNIT ALAT LABORATORIUM KIMIA NUKLIR	113	69,568,469,601	22,957,326,472	4,308,253,928	(259,877,513)	27,005,702,887	42,562,766,714
30803	ALAT LABORATORIUM FISIKA NUKLIR/ELEKTRONIKA	28	1,774,220,105	1,679,203,945	133,108,596	(315,042,022)	1,497,270,519	276,949,586
30804	ALAT PROTEKSI RADIASI/PROTEKSI LINGKUNGAN	2	168,562,500	195,712,783	13,228,340	(197,412,998)	11,528,125	157,034,375
30805	RADIATION APPLICATION & NON DESTRUCTIVE TESTING LABORATORY	2	159,829,249	107,053,246	7,539,429	0	114,592,675	45,236,574
30806	ALAT LABORATORIUM LINGKUNGAN HIDUP	39	3,465,253,803	2,134,054,517	281,824,659	193,024,889	2,608,904,065	856,349,738
30807	PERALATAN LABORATORIUM HYDRODINAMICA	33	1,419,945,350	592,136,316	108,294,263	(265,056,521)	435,374,058	984,571,292
30808	ALAT LABORATORIUM STANDARISASI KALIBRASI & INSTRUMENTASI	11	582,643,625	1,375,533,456	2,484,905	(806,682,576)	571,335,785	11,307,840
30901	SENJATA API	3,717	25,677,021,679	20,707,428,689	545,589,668	7,341,000	21,260,359,357	4,416,662,322
30902	PERSENJATAAN NON SENJATA API	212	9,644,463,181	9,394,779,563	137,610,178	(40,994,691)	9,491,395,050	153,068,131
30903	SENJATA SINAR	0	0	0	0	0	0	0
30904	ALAT KHUSUS KEPOLISIAN	760	85,934,291,158	81,549,747,205	3,680,813,134	(3,105,881,299)	82,124,679,040	3,809,612,118
31001	KOMPUTER UNIT	141,777	1,681,156,396,399	1,342,465,088,393	141,764,351,431	(104,833,609,948)	1,379,395,829,876	301,760,566,523
31002	PERALATAN KOMPUTER	85,756	3,510,032,317,930	2,592,774,941,678	323,965,296,855	(30,674,327,927)	2,886,065,910,606	623,966,407,324
31101	ALAT EKSPLORASI TOPOGRAFI	133	1,049,930,891	943,980,174	68,463,112	(85,507,000)	926,936,286	122,994,605
31102	ALAT EKSPLORASI GEOFISIKA	64	682,468,468	277,003,827	47,894,085	(9,750,000)	315,147,912	367,320,556
31202	ALAT PENGEBORAN NON MESIN	0	0	1,923,625	64,625	(1,988,250)	0	0

**LAPORAN PENYUSUTAN BARANG KUASA PENGGUNA
INTRAKOMPTABEL
RINCIAN PER KELOMPOK BARANG
TAHUN ANGGARAN 2021**

Tanggal : 14/05/22 10:24 PM

Halaman : 2

Kode Lap : lap_bmn_susut_intra_k3_kl

UAKPB : 015 KEMENTERIAN KEUANGAN

AKUN NERACA/SUB-SUB KELOMPOK BARANG		SALDO 31 DESEMBER 2021						
KODE	URAIAN	KUANTITAS	NILAI PEROLEHAN	AKUMULASI PENYUSUTAN				NILAI BUKU
				SALDO AWAL	BEBAN PENYUSUTAN	KOREKSI	TOTAL	
1	2	3	4	5	6	7	8=5+6+7	9=4-8
31301	SUMUR	8	558,881,000	506,959,865	57,990,345	(191,818,410)	373,131,800	185,749,200
31303	PENGOLAHAN DAN PEMURNIAN	3	18,205,000	6,675,164	1,213,667	0	7,888,831	10,316,169
31501	ALAT DETEKSI	497	15,522,567,944	1,804,837,174	1,636,039,419	(460,139,389)	2,980,737,204	12,541,830,740
31502	ALAT PELINDUNG	88	700,534,490	326,248,790	109,682,180	0	435,930,970	264,603,520
31503	ALAT SAR	707	7,894,005,316	3,706,748,666	1,303,951,350	(13,002,000)	4,997,698,016	2,896,307,300
31504	ALAT KERJA PENERBANGAN	282	3,743,613,945	5,486,387,627	570,631,785	(4,923,112,470)	1,133,906,942	2,609,707,003
31601	ALAT PERAGA PELATIHAN DAN PERCONTOHAN	14	146,641,000	70,594,150	14,664,100	0	85,258,250	61,382,750
31701	UNIT PERALATAN PROSES/PRODUKSI	983	14,979,374,172	3,371,409,144	1,658,851,343	(323,797,897)	4,706,462,590	10,272,911,582
31801	RAMBU-RAMBU LALU LINTAS DARAT	372	767,313,825	619,486,937	47,776,716	0	667,263,653	100,050,172
31802	RAMBU-RAMBU LALU LINTAS UDARA	27	201,850,000	1,650,000	20,020,000	0	21,670,000	180,180,000
31803	RAMBU-RAMBU LALU LINTAS LAUT	7	2,948,000,000	1,077,633,332	196,533,332	0	1,274,166,664	1,673,833,336
31901	PERALATAN OLAH RAGA	601	5,929,262,604	4,995,642,685	395,969,767	(58,228,335)	5,333,384,117	595,878,487
133111	Gedung dan Bangunan	16,157	17,181,672,299,753	1,938,028,618,908	567,025,038,505	(3,459,967,348)	2,501,593,690,065	14,680,078,609,688
31801	RAMBU-RAMBU LALU LINTAS DARAT	0	0	0	0	0	0	0
40101	BANGUNAN GEDUNG TEMPAT KERJA	4,413	14,572,213,570,328	1,548,172,088,059	455,771,186,725	(2,961,448,440)	2,000,981,826,344	12,571,231,743,984
40102	BANGUNAN GEDUNG TEMPAT TINGGAL	10,413	2,413,060,983,896	371,982,774,340	106,405,463,360	(800,365,503)	477,587,872,197	1,935,473,111,699
40201	CANDI/TUGU PERINGATAN/PRASASTI	13	14,581,374,854	2,991,830,745	281,331,819	307,289,233	3,580,451,797	11,000,923,057
40301	BANGUNAN MENARA PERAMBUAN	10	3,236,254,000	428,861,714	126,284,782	0	555,146,496	2,681,107,504
40401	TUGU/TANDA BATAS	1,308	178,580,116,675	14,453,064,050	4,440,771,819	(5,442,638)	18,888,393,231	159,691,723,444
134111	Jalan dan Jembatan	1,652,359	224,726,983,406	52,371,857,781	11,383,370,835	(36,570,000)	63,718,658,616	161,008,324,790
50101	JALAN	1,645,393	43,534,401,426	31,276,200,585	5,455,403,798	(36,570,000)	36,695,034,383	6,839,367,043
50102	JEMBATAN	6,966	181,192,581,980	21,095,657,196	5,927,967,037	0	27,023,624,233	154,168,957,747
134112	Irigasi	351	55,431,444,708	20,486,695,708	5,137,099,985	8,869,949	25,632,665,642	29,798,779,066
50201	BANGUNAN AIR IRIGASI	23	8,849,745,000	1,271,827,709	386,260,358	0	1,658,088,067	7,191,656,933
50202	BANGUNAN PENGAIRAN PASANG SURUT	3	218,778,000	18,289,488	5,225,568	0	23,515,056	195,262,944
50203	BANGUNAN PENGEMBANGAN RAWA DAN POLDER	2	100,810,000	31,237,245	8,972,822	0	40,210,067	60,599,933
50204	BANGUNAN PENGAMAN SUNGAI/PANTAI & PENANGGULANGAN BENCANA ALAM	40	24,242,014,842	16,158,757,102	3,896,957,002	0	20,055,714,104	4,186,300,738
50205	BANGUNAN PENGEMBANGAN SUMBER AIR DAN AIR TANAH	84	8,532,394,592	1,349,425,018	365,056,086	14,538,899	1,729,020,003	6,803,374,589
50206	BANGUNAN AIR BERSIH/AIR BAKU	148	10,602,524,800	1,301,248,842	377,901,359	2,292,351	1,681,442,552	8,921,082,248
50207	BANGUNAN AIR KOTOR	51	2,885,177,474	355,910,304	96,726,790	(7,961,301)	444,675,793	2,440,501,681
134113	Jaringan	2,149	201,739,125,270	75,339,014,080	5,217,672,408	(1,137,457,257)	79,419,229,231	122,319,896,039
50301	INSTALASI AIR BERSIH / AIR BAKU	57	5,074,426,516	1,799,259,573	171,335,079	(33,334,790)	1,937,259,862	3,137,166,654
50302	INSTALASI AIR KOTOR	19	2,782,224,687	1,226,543,207	92,258,096	0	1,318,801,303	1,463,423,384
50303	INSTALASI PENGOLAHAN SAMPAH	8	288,882,730	232,497,401	18,074,473	0	250,571,874	38,310,856
50304	INSTALASI PENGOLAHAN BAHAN BANGUNAN	1	30,000,000	27,500,000	2,500,000	0	30,000,000	0
50305	INSTALASI PEMBANGKIT LISTRIK	38	11,705,895,626	2,864,196,611	329,883,385	0	3,194,079,996	8,511,815,630
50306	INSTALASI GARDU LISTRIK	166	56,447,529,558	11,946,129,935	1,450,760,779	(55,389,866)	13,341,500,848	43,106,028,710
50307	INSTALASI PERTAHANAN	49	1,024,456,500	385,640,923	34,148,553	0	419,789,476	604,667,024

**LAPORAN PENYUSUTAN BARANG KUASA PENGGUNA
INTRAKOMPTABEL
RINCIAN PER KELOMPOK BARANG
TAHUN ANGGARAN 2021**

Tanggal : 14/05/22 10:24 PM

Halaman : 3

Kode Lap : lap_bmn_susut_intra_k3_kl

UAKPB : 015 KEMENTERIAN KEUANGAN

AKUN NERACA/SUB-SUB KELOMPOK BARANG		SALDO 31 DESEMBER 2021						
KODE	URAIAN	KUANTITAS	NILAI PEROLEHAN	AKUMULASI PENYUSUTAN				NILAI BUKU
				SALDO AWAL	BEBAN PENYUSUTAN	KOREKSI	TOTAL	
1	2	3	4	5	6	7	8=5+6+7	9=4-8
50308	INSTALASI GAS	2	345,368,800	44,341,295	11,320,752	0	55,662,047	289,706,753
50309	INSTALASI PENGAMAN	11	2,824,691,753	1,206,677,064	153,520,405	0	1,360,197,469	1,464,494,284
50310	INSTALASI LAIN	1,156	36,334,898,312	34,397,312,793	612,590,151	(225,145,560)	34,784,757,384	1,550,140,928
50401	JARINGAN AIR MINUM	48	3,957,680,088	1,668,155,779	138,417,176	(7,908,794)	1,798,664,161	2,159,015,927
50402	JARINGAN LISTRIK	479	75,002,207,924	16,257,487,971	1,915,180,678	(806,403,064)	17,366,265,585	57,635,942,339
50403	JARINGAN TELEPON	111	5,491,246,176	3,132,645,667	273,362,328	(9,275,183)	3,396,732,812	2,094,513,364
50404	JARINGAN GAS	4	429,616,600	150,625,861	14,320,553	0	164,946,414	264,670,186
135111	Aset Tetap Renovasi	36	11,187,980,954	0	23,765,016	0	23,765,016	11,164,215,938
60702	PERALATAN DAN MESIN DALAM RENOVASI	0	0	0	0	0	0	0
60703	GEDUNG DAN BANGUNAN DALAM RENOVASI	33	10,879,417,204	0	23,765,016	0	23,765,016	10,855,652,188
60704	JALAN, IRIGASI, DAN JARINGAN DALAM RENOVASI	3	308,563,750	0	0	0	0	308,563,750
135121	Aset Tetap Lainnya	1,347	4,432,599,561	721,959,766	118,932,637	0	840,892,403	3,591,707,158
60201	BARANG BERCORAK KESENIAN	1,347	4,432,599,561	721,959,766	118,932,637	0	840,892,403	3,591,707,158
166112	Aset Tetap yang tidak digunakan dalam Operasi Pemerintahan	59,740	579,769,159,210	826,606,981,032	4,684,913,955	(282,459,880,174)	548,832,014,813	30,937,144,397
30101	ALAT BESAR DARAT	3	1,038,779,600	1,012,293,350	17,657,500	0	1,029,950,850	8,828,750
30103	ALAT BANTU	106	9,531,176,355	20,853,021,700	1,931,429	(11,324,676,773)	9,530,276,356	899,999
30201	ALAT ANGKUTAN DARAT BERMOTOR	893	53,353,770,226	103,099,841,409	313,318,089	(50,444,675,410)	52,968,484,088	385,286,138
30202	ALAT ANGKUTAN DARAT TAK BERMOTOR	45	49,281,588	126,801,260	0	(77,519,672)	49,281,588	0
30203	ALAT ANGKUTAN APUNG BERMOTOR	56	27,384,602,990	26,783,064,834	263,639,399	(1,881,337,820)	25,165,366,413	2,219,236,577
30204	ALAT ANGKUTAN APUNG TAK BERMOTOR	0	0	9,746,400	0	(9,746,400)	0	0
30301	ALAT BENGKEL BERMESIN	114	126,768,660	175,232,805	1,123,720	(49,947,865)	126,408,660	360,000
30302	ALAT BENGKEL TAK BERMESIN	20	177,073,929	323,440,320	4,161,080	(154,688,551)	172,912,849	4,161,080
30303	ALAT UKUR	106	1,888,719,240	3,031,896,182	901,751	(1,144,340,053)	1,888,457,880	261,360
30401	ALAT PENGOLAHAN	17	146,335,393	5,276,989,655	0	(5,130,654,262)	146,335,393	0
30501	ALAT KANTOR	11,064	92,983,574,898	109,169,140,681	1,067,151,871	(17,286,196,077)	92,950,096,475	33,478,423
30502	ALAT RUMAH TANGGA	26,488	54,916,977,411	103,844,634,276	160,082,586	(49,174,930,529)	54,829,786,333	87,191,078
30601	ALAT STUDIO	1,276	20,395,507,376	30,546,306,411	70,712,458	(10,241,548,843)	20,375,470,026	20,037,350
30602	ALAT KOMUNIKASI	1,574	2,994,073,586	5,466,895,936	21,302,996	(2,494,125,346)	2,994,073,586	0
30603	PERALATAN PEMANCAR	48	1,093,867,190	1,494,667,883	12,013,534	(436,442,881)	1,070,238,536	23,628,654
30604	PERALATAN KOMUNIKASI NAVIGASI	3	186,811,642	423,152,244	12,373,110	(336,408,530)	99,116,824	87,694,818
30701	ALAT KEDOKTERAN	28	603,650,600	689,261,055	292,600	(85,903,055)	603,650,600	0
30702	ALAT KESEHATAN UMUM	7	9,041,892	23,841,892	0	(14,800,000)	9,041,892	0
30801	UNIT ALAT LABORATORIUM	42	10,652,182,990	11,264,081,950	354,699,894	(1,018,078,854)	10,600,702,990	51,480,000
30802	UNIT ALAT LABORATORIUM KIMIA NUKLIR	4	2,808,139,191	2,768,194,512	169,595,044	(521,202,002)	2,416,587,554	391,551,637
30803	ALAT LABORATORIUM FISIKA NUKLIR/ELEKTRONIKA	5	350,082,176	356,148,923	20,339,714	(37,084,671)	339,403,966	10,678,210
30804	ALAT PROTEKSI RADIASI/PROTEKSI LINGKUNGAN	0	0	0	0	0	0	0
30805	RADIATION APPLICATION & NON DESTRUCTIVE TESTING LABORATORY	2	2,587,200	1,164,240	258,720	0	1,422,960	1,164,240
30806	ALAT LABORATORIUM LINGKUNGAN HIDUP	3	5,169,203,410	5,555,200,910	0	(385,997,500)	5,169,203,410	0

**LAPORAN PENYUSUTAN BARANG KUASA PENGGUNA
INTRAKOMPTABEL
RINCIAN PER KELOMPOK BARANG
TAHUN ANGGARAN 2021**

Tanggal : 14/05/22 10:24 PM

Halaman : 4

Kode Lap : lap_bmn_susut_intra_k3_kl

UAKPB : 015 KEMENTERIAN KEUANGAN

AKUN NERACA/SUB-SUB KELOMPOK BARANG		SALDO 31 DESEMBER 2021						
KODE	URAIAN	KUANTITAS	NILAI PEROLEHAN	AKUMULASI PENYUSUTAN				NILAI BUKU
				SALDO AWAL	BEBAN PENYUSUTAN	KOREKSI	TOTAL	
1	2	3	4	5	6	7	8=5+6+7	9=4-8
30807	PERALATAN LABORATORIUM HYDRODINAMICA	0	0	165,082,228	6,114,127	(171,196,355)	0	0
30808	ALAT LABORATORIUM STANDARISASI KALIBRASI & INSTRUMENTASI	58	188,538,000	192,056,000	0	(3,518,000)	188,538,000	0
30901	SENJATA API	81	27,753,000	97,029,995	110,000	(69,606,995)	27,533,000	220,000
30902	PERSENJATAAN NON SENJATA API	7	208,996,692	171,271,000	0	37,725,692	208,996,692	0
30903	SENJATA SINAR	0	0	16,508,422	0	(16,508,422)	0	0
30904	ALAT KHUSUS KEPOLISIAN	7	1,072,162,401	1,078,924,276	793,125	(7,555,000)	1,072,162,401	0
31001	KOMPUTER UNIT	9,551	98,797,591,354	151,538,289,360	207,717,227	(53,007,689,382)	98,738,317,205	59,274,149
31002	PERALATAN KOMPUTER	7,419	145,820,176,908	218,064,325,484	129,461,767	(72,412,191,148)	145,781,596,103	38,580,805
31101	ALAT EKSPLORASI TOPOGRAFI	9	54,433,000	171,989,400	1,770,000	(122,866,400)	50,893,000	3,540,000
31102	ALAT EKSPLORASI GEOFISIKA	4	17,550,000	2,550,000	750,000	9,750,000	13,050,000	4,500,000
31202	ALAT PENGEBORAN NON MESIN	2	24,696,100	24,696,100	0	0	24,696,100	0
31301	SUMUR	0	0	68,850,000	3,825,000	(72,675,000)	0	0
31303	PENGOLAHAN DAN PEMURNIAN	1	67,827,665	109,796,195	4,521,845	(62,316,832)	52,001,208	15,826,457
31501	ALAT DETEKSI	1	471,364,000	0	0	471,364,000	471,364,000	0
31502	ALAT PELINDUNG	0	0	0	0	0	0	0
31503	ALAT SAR	1	3,500,000	457,722,000	0	(454,222,000)	3,500,000	0
31504	ALAT KERJA PENERBANGAN	0	0	611,000	0	(611,000)	0	0
31601	ALAT PERAGA PELATIHAN DAN PERCONTOHAN	0	0	2,280,000	0	(2,280,000)	0	0
31701	UNIT PERALATAN PROSES/PRODUKSI	0	0	14,571,813	0	(14,571,813)	0	0
31801	RAMBU-RAMBU LALU LINTAS DARAT	2	5,000,000	7,250,000	0	(2,250,000)	5,000,000	0
31802	RAMBU-RAMBU LALU LINTAS UDARA	0	0	0	0	0	0	0
31901	PERALATAN OLAH RAGA	25	9,993,000	117,969,820	0	(107,976,820)	9,993,000	0
40101	BANGUNAN GEDUNG TEMPAT KERJA	102	26,895,893,070	11,904,778,004	991,981,973	(3,322,959,089)	9,573,800,888	17,322,092,182
40102	BANGUNAN GEDUNG TEMPAT TINGGAL	335	18,868,460,692	7,972,657,109	806,796,340	821,473,063	9,600,926,512	9,267,534,180
40301	BANGUNAN MENARA PERAMBUAN	0	0	0	0	0	0	0
40401	TUGU/TANDA BATAS	4	707,435,000	37,499,453	14,794,245	3,100,792	55,394,490	652,040,510
50101	JALAN	196	3,400,000	3,400,000	0	0	3,400,000	0
50102	JEMBATAN	0	0	1,167,452	44,902	(1,212,354)	0	0
50201	BANGUNAN AIR IRIGASI	0	0	0	0	0	0	0
50202	BANGUNAN PENGAIRAN PASANG SURUT	0	0	0	0	0	0	0
50203	BANGUNAN PENGEMBANGAN RAWA DAN POLDER	1	189,906,100	117,741,782	7,596,244	0	125,338,026	64,568,074
50204	BANGUNAN PENGAMAN SUNGAI/PANTAI & PENANGGULANGAN BENCANA ALAM	2	27,531,000	1,024,090,000	0	(996,559,000)	27,531,000	0
50205	BANGUNAN PENGEMBANGAN SUMBER AIR DAN AIR TANAH	0	0	7,268,141	1,038,305	(8,306,446)	0	0
50206	BANGUNAN AIR BERSIH/AIR BAKU	3	3,454,960	1,350,343	105,909	(250,000)	1,206,252	2,248,708
50207	BANGUNAN AIR KOTOR	0	0	0	797,922	(797,922)	0	0
50301	INSTALASI AIR BERSIH / AIR BAKU	2	19,000,000	13,908,120	1,140,520	(3,879,600)	11,169,040	7,830,960
50302	INSTALASI AIR KOTOR	0	0	0	0	0	0	0
50305	INSTALASI PEMBANGKIT LISTRIK	5	99,435,000	75,113,517	4,800,084	(36,477,889)	43,435,712	55,999,288

**LAPORAN PENYUSUTAN BARANG KUASA PENGGUNA
INTRAKOMPTABEL
RINCIAN PER KELOMPOK BARANG
TAHUN ANGGARAN 2021**

Tanggal : 14/05/22 10:24 PM

Halaman : 5

Kode Lap : lap_bmn_susut_intra_k3_kl

UAKPB : 015 KEMENTERIAN KEUANGAN

AKUN NERACA/SUB-SUB KELOMPOK BARANG		SALDO 31 DESEMBER 2021						
KODE	URAIAN	KUANTITAS	NILAI PEROLEHAN	AKUMULASI PENYUSUTAN				NILAI BUKU
				SALDO AWAL	BEBAN PENYUSUTAN	KOREKSI	TOTAL	
1	2	3	4	5	6	7	8=5+6+7	9=4-8
50306	INSTALASI GARDU LISTRIK	3	36,655,245	45,073,875	1,318,868	(28,857,749)	17,534,994	19,120,251
50307	INSTALASI PERTAHANAN	0	0	42,799,046	2,053,387	(44,852,433)	0	0
50309	INSTALASI PENGAMAN	0	0	0	0	0	0	0
50310	INSTALASI LAIN	4	130,553,500	605,313,500	0	(474,760,000)	130,553,500	0
50401	JARINGAN AIR MINUM	1	77,766,480	33,225,378	2,592,216	(822,678)	34,994,916	42,771,564
50402	JARINGAN LISTRIK	2	23,887,000	60,641,712	2,557,539	(54,404,706)	8,794,545	15,092,455
50403	JARINGAN TELEPON	0	0	4,105,679	676,915	(4,782,594)	0	0
60201	BARANG BERCORAK KESENIAN	8	53,991,500	60,056,000	0	(46,031,000)	14,025,000	39,966,500
60703	GEDUNG DAN BANGUNAN DALAM RENOVASI	0	0	0	0	0	0	0
JUMLAH		2,857,396	33,840,637,718,	14,939,535,000,	1,731,255,415,6	(631,109,565,82	16,039,680,849,	17,800,956,868,309

JAKARTA, 14 MEI 2022
KEPALA BIRO MANAJEMEN BMN DAN PENGADAAN,



Ditandatangani secara elektronik
EDY GUNAWAN



**LAPORAN PENYUSUTAN BARANG KUASA PENGGUNA
EKSTRAKOMPTABEL
RINCIAN PER KELOMPOK BARANG
TAHUN ANGGARAN 2021**

Tanggal : 14/05/22 10:27 PM

Halaman : 1

Kode Lap : lap_bmn_susut_ekstra_k3_kl

UAKPB : 015 KEMENTERIAN KEUANGAN

AKUN NERACA/SUB-SUB KELOMPOK BARANG		SALDO 31 DESEMBER 2021						
KODE	URAIAN	KUANTITAS	NILAI PEROLEHAN	AKUMULASI PENYUSUTAN				NILAI BUKU
				SALDO AWAL	PERIODE BERJALAN	KOREKSI	TOTAL	
1	2	3	4	5	6	7	8=5+6+7	9=4-8
132111	Peralatan dan Mesin	130,802	37,168,546,690	26,102,265,882	3,610,878,619	(1,917,691,201)	27,795,453,300	9,373,093,390
30101	ALAT BESAR DARAT	7	595,000	595,000	0	0	595,000	0
30103	ALAT BANTU	197	63,363,124	37,253,765	6,758,553	(806,570)	43,205,748	20,157,376
30201	ALAT ANGKUTAN DARAT BERMOTOR	2	8,273,000	8,341,750	68,750	(137,500)	8,273,000	0
30202	ALAT ANGKUTAN DARAT TAK BERMOTOR	83	39,573,564	22,087,414	9,801,813	481,250	32,370,477	7,203,087
30203	ALAT ANGKUTAN APUNG BERMOTOR	0	0	0	0	0	0	0
30301	ALAT BENGKEL BERMESIN	49	17,494,808	7,911,722	1,214,483	(180,000)	8,946,205	8,548,603
30302	ALAT BENGKEL TAK BERMESIN	161	30,544,310	21,388,958	2,868,313	(2,717,000)	21,540,271	9,004,039
30303	ALAT UKUR	114	44,228,986	15,873,040	6,256,815	1,763,775	23,893,630	20,335,356
30401	ALAT PENGOLAHAN	7	1,270,990	5,582,026	0	(4,311,036)	1,270,990	0
30501	ALAT KANTOR	15,489	3,956,585,549	2,597,078,088	381,235,407	(159,328,075)	2,818,985,420	1,137,600,129
30502	ALAT RUMAH TANGGA	100,758	28,301,419,405	20,194,002,388	2,658,256,843	(1,324,454,915)	21,527,804,316	6,773,615,089
30601	ALAT STUDIO	2,152	976,104,727	274,567,488	159,507,508	(36,589)	434,038,407	542,066,320
30602	ALAT KOMUNIKASI	4,342	992,427,460	785,972,717	64,166,706	(47,184,485)	802,954,938	189,472,522
30603	PERALATAN PEMANCAR	19	103,778,500	102,397,950	101,675	0	102,499,625	1,278,875
30701	ALAT KEDOKTERAN	558	312,043,560	66,913,735	55,091,187	(3,650,395)	118,354,527	193,689,033
30702	ALAT KESEHATAN UMUM	7	1,746,470	632,126	247,632	0	879,758	866,712
30801	UNIT ALAT LABORATORIUM	202	82,851,968	20,863,546	9,600,564	2,030,024	32,494,134	50,357,834
30802	UNIT ALAT LABORATORIUM KIMIA NUKLIR	1	572,000	0	19,067	0	19,067	552,933
30803	ALAT LABORATORIUM FISIKA NUKLIR/ELEKTRONIKA	3	2,535,000	91,665	102,834	(109,998)	84,501	2,450,499
30806	ALAT LABORATORIUM LINGKUNGAN HIDUP	1	93,900	20,121	13,414	0	33,535	60,365
30807	PERALATAN LABORATORIUM HYDRODINAMICA	0	0	11,750,076	0	(11,750,076)	0	0
30808	ALAT LABORATORIUM STANDARISASI KALIBRASI & INSTRUMENTASI	0	0	84,000	0	(84,000)	0	0
30901	SENJATA API	51	12,209,006	11,126,099	271,869	0	11,397,968	811,038
30902	PERSENJATAAN NON SENJATA API	24	15,697,700	7,853,788	3,511,572	0	11,365,360	4,332,340
30904	ALAT KHUSUS KEPOLISIAN	26	11,968,865	8,019,142	2,996,175	(1,389,941)	9,625,376	2,343,489
31001	KOMPUTER UNIT	630	207,728,470	277,474,310	18,867,420	(108,525,000)	187,816,730	19,911,740
31002	PERALATAN KOMPUTER	5,548	1,822,529,926	1,543,550,398	208,098,250	(251,028,614)	1,500,620,034	321,909,892
31101	ALAT EKSPLORASI TOPOGRAFI	4	800,000	800,000	0	0	800,000	0
31102	ALAT EKSPLORASI GEOFISIKA	1	144,029	0	14,402	0	14,402	129,627
31501	ALAT DETEKSI	40	2,900,000	2,900,000	0	0	2,900,000	0
31502	ALAT PELINDUNG	4	672,000	134,400	134,400	0	268,800	403,200
31503	ALAT SAR	119	27,257,960	23,430,210	5,778,500	(4,840,000)	24,368,710	2,889,250
31504	ALAT KERJA PENERBANGAN	4	3,192,000	798,000	908,256	(589,056)	1,117,200	2,074,800
31701	UNIT PERALATAN PROSES/PRODUKSI	82	78,065,200	12,002,036	9,923,209	(630,000)	21,295,245	56,769,955
31801	RAMBU-RAMBU LALU LINTAS DARAT	32	26,346,000	26,346,000	0	0	26,346,000	0
31802	RAMBU-RAMBU LALU LINTAS UDARA	3	2,145,000	2,145,000	0	0	2,145,000	0
31901	PERALATAN OLAH RAGA	82	21,388,213	12,278,924	5,063,002	(213,000)	17,128,926	4,259,287

**LAPORAN PENYUSUTAN BARANG KUASA PENGGUNA
EKSTRAKOMPTABEL
RINCIAN PER KELOMPOK BARANG
TAHUN ANGGARAN 2021**

Tanggal : 14/05/22 10:27 PM

Halaman : 2

Kode Lap : lap_bmn_susut_ekstra_k3_kl

UAKPB : 015 KEMENTERIAN KEUANGAN

AKUN NERACA/SUB-SUB KELOMPOK BARANG		SALDO 31 DESEMBER 2021						
KODE	URAIAN	KUANTITAS	NILAI PEROLEHAN	AKUMULASI PENYUSUTAN				NILAI BUKU
				SALDO AWAL	PERIODE BERJALAN	KOREKSI	TOTAL	
1	2	3	4	5	6	7	8=5+6+7	9=4-8
133111	Gedung dan Bangunan	302	4,276,899,614	1,294,240,450	89,073,933	(22,067,055)	1,361,247,328	2,915,652,286
40101	BANGUNAN GEDUNG TEMPAT KERJA	187	1,801,582,953	442,288,845	37,471,344	906,457	480,666,646	1,320,916,307
40102	BANGUNAN GEDUNG TEMPAT TINGGAL	65	1,996,488,947	789,186,166	41,504,726	(23,806,512)	806,884,380	1,189,604,567
40301	BANGUNAN MENARA PERAMBUAN	0	0	0	0	0	0	0
40401	TUGU/TANDA BATAS	50	478,827,714	62,765,439	10,097,863	833,000	73,696,302	405,131,412
134113	Jaringan	0	0	0	0	0	0	0
50305	INSTALASI PEMBANGKIT LISTRIK	0	0	0	0	0	0	0
135121	Aset Tetap Lainnya	150	27,313,000	1,150,000	0	0	1,150,000	26,163,000
60201	BARANG BERCORAK KESENIAN	150	27,313,000	1,150,000	0	0	1,150,000	26,163,000
166112	Aset Tetap yang tidak digunakan dalam Operasi Pemerintahan	23,595	2,835,563,337	4,353,202,844	10,273,388	(1,747,266,730)	2,616,209,502	219,353,835
30101	ALAT BESAR DARAT	13	1,105,000	1,105,000	0	0	1,105,000	0
30103	ALAT BANTU	11	2,186,500	1,968,360	0	218,140	2,186,500	0
30201	ALAT ANGKUTAN DARAT BERMOTOR	0	0	150,000	0	(150,000)	0	0
30202	ALAT ANGKUTAN DARAT TAK BERMOTOR	8	1,452,577	2,338,327	0	(885,750)	1,452,577	0
30203	ALAT ANGKUTAN APUNG BERMOTOR	0	0	0	0	0	0	0
30301	ALAT BENGKEL BERMESIN	6	693,000	1,178,000	27,000	(512,000)	693,000	0
30302	ALAT BENGKEL TAK BERMESIN	6	657,000	1,436,700	0	(779,700)	657,000	0
30303	ALAT UKUR	46	10,270,500	12,848,687	0	(2,578,187)	10,270,500	0
30401	ALAT PENGOLAHAN	1	270,000	196,000	0	74,000	270,000	0
30501	ALAT KANTOR	2,656	359,698,873	558,118,406	0	(198,419,533)	359,698,873	0
30502	ALAT RUMAH TANGGA	19,649	1,950,516,533	3,238,254,839	2,184,834	(1,289,927,277)	1,950,512,396	4,137
30601	ALAT STUDIO	115	13,433,146	35,808,781	0	(22,375,635)	13,433,146	0
30602	ALAT KOMUNIKASI	310	40,099,793	75,475,307	0	(35,375,514)	40,099,793	0
30603	PERALATAN PEMANCAR	3	480,000	61,863,875	9,875	(61,393,750)	480,000	0
30701	ALAT KEDOKTERAN	23	2,123,500	4,211,352	462,700	(2,550,552)	2,123,500	0
30702	ALAT KESEHATAN UMUM	0	0	0	0	0	0	0
30801	UNIT ALAT LABORATORIUM	1	260,000	4,017,553	0	(3,757,553)	260,000	0
30803	ALAT LABORATORIUM FISIKA NUKLIR/ELEKTRONIKA	2	450,000	450,000	0	0	450,000	0
30806	ALAT LABORATORIUM LINGKUNGAN HIDUP	0	0	0	0	0	0	0
30807	PERALATAN LABORATORIUM HYDRODINAMICA	1	220,000	205,333	14,667	0	220,000	0
30808	ALAT LABORATORIUM STANDARISASI KALIBRASI & INSTRUMENTASI	0	0	0	0	0	0	0
30901	SENJATA API	23	5,173,000	5,173,000	0	0	5,173,000	0
30902	PERSENJATAAN NON SENJATA API	4	542,000	542,000	0	0	542,000	0
31001	KOMPUTER UNIT	1	137,400	67,987,400	0	(67,850,000)	137,400	0
31002	PERALATAN KOMPUTER	662	137,228,314	192,785,863	353,312	(55,910,861)	137,228,314	0
31101	ALAT EKSPLORASI TOPOGRAFI	1	51,200	51,200	0	0	51,200	0
31102	ALAT EKSPLORASI GEOFISIKA	1	250,000	250,000	0	0	250,000	0
31502	ALAT PELINDUNG	8	1,652,000	1,652,000	0	0	1,652,000	0

**LAPORAN PENYUSUTAN BARANG KUASA PENGGUNA
EKSTRAKOMPTABEL
RINCIAN PER KELOMPOK BARANG
TAHUN ANGGARAN 2021**

Tanggal : 14/05/22 10:27 PM

Halaman : 3

Kode Lap : lap_bmn_susut_ekstra_k3_kl

UAKPB : 015 KEMENTERIAN KEUANGAN

AKUN NERACA/SUB-SUB KELOMPOK BARANG		SALDO 31 DESEMBER 2021						
KODE	URAIAN	KUANTITAS	NILAI PEROLEHAN	AKUMULASI PENYUSUTAN				NILAI BUKU
				SALDO AWAL	PERIODE BERJALAN	KOREKSI	TOTAL	
1	2	3	4	5	6	7	8=5+6+7	9=4-8
31503	ALAT SAR	0	0	0	0	0	0	0
31701	UNIT PERALATAN PROSES/PRODUKSI	0	0	0	0	0	0	0
31801	RAMBU-RAMBU LALU LINTAS DARAT	22	4,885,000	4,885,000	0	0	4,885,000	0
31802	RAMBU-RAMBU LALU LINTAS UDARA	0	0	0	0	0	0	0
31901	PERALATAN OLAH RAGA	0	0	0	0	0	0	0
40101	BANGUNAN GEDUNG TEMPAT KERJA	6	35,852,001	10,462,820	893,028	(1,767,016)	9,588,832	26,263,169
40102	BANGUNAN GEDUNG TEMPAT TINGGAL	14	255,876,000	65,746,501	6,019,224	(2,492,542)	69,273,183	186,602,817
40301	BANGUNAN MENARA PERAMBUAN	2	10,000,000	3,207,540	308,748	0	3,516,288	6,483,712
40401	TUGU/TANDA BATAS	0	0	833,000	0	(833,000)	0	0
50305	INSTALASI PEMBANGKIT LISTRIK	0	0	0	0	0	0	0
60201	BARANG BERCORAK KESENIAN	0	0	0	0	0	0	0
JUMLAH		154,849	44,308,322,641	31,750,859,176	3,710,225,940	(3,687,024,986)	31,774,060,130	12,534,262,511

JAKARTA, 14 MEI 2022
KEPALA BIRO MANAJEMEN BMN DAN PENGADAAN,



Ditandatangani secara elektronik
EDY GUNAWAN



**LAPORAN AMORTISASI BARANG PEMBANTU PENGGUNA KEMENTERIAN/LEMBAGA
ASET TAK BERWUJUD
RINCIAN PER KELOMPOK BARANG
TAHUN ANGGARAN 2021**

Tanggal : 14/05/22 10:26 PM

Halaman : 1

Kode Lap : lap_bmn_amor_k3_kl

UAPB : 015 KEMENTERIAN KEUANGAN

AKUN NERACA/SUB KELOMPOK BARANG		SALDO 31 DESEMBER 2021						
KODE	URAIAN	KUANTITAS	NILAI PEROLEHAN	AKUMULASI AMORTISASI				NILAI BUKU
				SALDO AWAL	BEBAN AMORTISASI	KOREKSI	TOTAL	
1	2	3	4	5	6	7	8=5+6+7	9=4-8
162151	Software	62,495	1,134,346,597,952	911,906,298,794	79,748,903,479	(2,523,813,008)	989,131,389,265	145,215,208,687
80101	ASET TAK BERWUJUD	62,495	1,134,346,597,952	911,906,298,794	79,748,903,479	(2,523,813,008)	989,131,389,265	145,215,208,687
162161	Lisensi	14,747	750,212,195,250	226,486,679,447	63,852,172,292	38,703,316	290,377,555,055	459,834,640,195
80101	ASET TAK BERWUJUD	14,747	750,212,195,250	226,486,679,447	63,852,172,292	38,703,316	290,377,555,055	459,834,640,195
162191	Aset Tak Berwujud Lainnya	0	0	0	0	0	0	0
80101	ASET TAK BERWUJUD	0	0	0	0	0	0	0
166112	Aset Tetap yang tidak digunakan dalam Operasi Pemerintahan	1,009	5,729,816,511	17,596,445,416	9,859,982	(11,883,191,528)	5,723,113,870	6,702,641
80101	ASET TAK BERWUJUD	1,009	5,729,816,511	17,596,445,416	9,859,982	(11,883,191,528)	5,723,113,870	6,702,641
JUMLAH		78,251	1,890,288,609,713	1,155,989,423,657	143,610,935,753	(14,368,301,220)	1,285,232,058,190	605,056,551,523

JAKARTA, 14 MEI 2022
KEPALA BIRO MANAJEMEN BMN DAN PENGADAAN,



Ditandatangani secara elektronik
EDY GUNAWAN



REALISASI ANGGARAN BELANJA KAPITALISASI

Tahunan TA 2021 (*audited*)



**KEMENTERIAN KEUANGAN
REPUBLIK INDONESIA**



G20
INDONESIA
2022

RINCIAN REALISASI ANGGARAN BELANJA KAPITALISASI
TINGKAT KEMENTERIAN NEGARA/LEMBAGA
MENURUT JENIS BELANJA / AKUN
UNTUK PERIODE YANG BERAKHIR 31 DESEMBER 2021

Kode Lap : LRA.B.KL.1
Tanggal : 14/05/22 10:27
Halaman : 1
Prg ID : lap_lra_bel_kapitalisasi_kl --

KEMENTERIAN NEGARA/LEMBAGA : 015

KEMENTERIAN KEUANGAN

KODE	URAIAN	ANGGARAN SEMULA	ANGGARAN SETELAH REVISI	REALISASI BELANJA			% REALISASI ANGGARAN	SISA ANGGARAN
				BELANJA	PENGEMBALIAN BELANJA	BELANJA NETTO		
1	2	3	4	5	6	7=5-6	8=5/4	9=4-7
52	BELANJA BARANG							
5251	Belanja Barang BLU							
525121	Belanja Barang Persediaan Barang Konsumsi - BLU	1,654,000,000	2,129,694,000	845,240,651	0	845,240,651	39.69	1,284,453,349
	JUMLAH SUB KELOMPOK BELANJA 5251	1,654,000,000	2,129,694,000	845,240,651	0	845,240,651	39.69	1,284,453,349
	JUMLAH KELOMPOK BELANJA 52	1,654,000,000	2,129,694,000	845,240,651	0	845,240,651	39.69	1,284,453,349
53	BELANJA MODAL							
5311	Belanja Modal Tanah							
531111	Belanja Modal Tanah	1,339,018,000	2,042,989,000	1,734,065,503	0	1,734,065,503	84.88	308,923,497
531114	Belanja Modal Pembuatan Sertifikat Tanah	0	30,000,000	9,405,200	0	9,405,200	31.35	20,594,800
531115	Belanja Modal Pengurukan dan Pematangan Tanah	5,736,409,000	5,129,806,000	4,427,073,476	0	4,427,073,476	86.3	702,732,524
	JUMLAH SUB KELOMPOK BELANJA 5311	7,075,427,000	7,202,795,000	6,170,544,179	0	6,170,544,179	85.67	1,032,250,821
5321	Belanja Modal Peralatan dan Mesin							
532111	Belanja Modal Peralatan dan Mesin	984,898,732,000	1,013,424,797,000	905,275,540,379	4,017,500	905,271,522,879	89.33	108,153,274,121
532119	Belanja Modal Peralatan dan Mesin - Penanganan Pandemi	0	1,387,285,000	1,348,300,294	0	1,348,300,294	97.19	38,984,706
532121	Belanja Penambahan Nilai Peralatan dan Mesin	4,863,016,000	12,399,953,000	11,774,913,336	0	11,774,913,336	94.96	625,039,664
	JUMLAH SUB KELOMPOK BELANJA 5321	989,761,748,000	1,027,212,035,000	918,398,754,009	4,017,500	918,394,736,509	89.41	108,817,298,491
5331	Belanja Modal Gedung dan Bangunan							
533111	Belanja Modal Gedung dan Bangunan	592,007,582,000	466,859,923,000	447,077,688,918	1,674,000	447,076,014,918	95.76	19,783,908,082
533121	Belanja Penambahan Nilai Gedung dan Bangunan	367,263,900,000	360,647,285,000	333,785,967,983	106,489,593	333,679,478,390	92.55	26,967,806,610
	JUMLAH SUB KELOMPOK BELANJA 5331	959,271,482,000	827,507,208,000	780,863,656,901	108,163,593	780,755,493,308	94.36	46,751,714,692
5341	Belanja Modal Jalan, Irigasi dan Jaringan							
534121	Belanja Modal Irigasi	0	5,500,000	5,500,000	0	5,500,000	100	0
534131	Belanja Modal Jaringan	1,094,106,000	953,776,000	911,321,400	0	911,321,400	95.55	42,454,600
534161	Belanja Penambahan Nilai Jaringan	0	136,730,000	136,730,000	0	136,730,000	100	0
	JUMLAH SUB KELOMPOK BELANJA 5341	1,094,106,000	1,096,006,000	1,053,551,400	0	1,053,551,400	96.13	42,454,600
5361	Belanja Modal Lainnya							
536111	Belanja Modal Lainnya	1,064,169,419,000	1,046,269,656,000	530,492,740,056	0	530,492,740,056	50.7	515,776,915,944
536121	Belanja Penambahan Nilai Aset Tetap Lainnya dan/atau Aset	12,690,892,000	13,172,406,000	12,790,929,292	0	12,790,929,292	97.1	381,476,708
	JUMLAH SUB KELOMPOK BELANJA 5361	1,076,860,311,000	1,059,442,062,000	543,283,669,348	0	543,283,669,348	51.28	516,158,392,652
5371	Belanja Modal BLU							
537112	Belanja Modal Peralatan dan Mesin - BLU	16,547,707,000	14,630,199,000	12,873,881,231	0	12,873,881,231	88	1,756,317,769
537113	Belanja Modal Gedung dan Bangunan - BLU	5,564,000,000	2,520,480,000	1,609,819,116	0	1,609,819,116	63.87	910,660,884
537115	Belanja Modal Lainnya - BLU	2,435,395,000	2,461,551,000	2,230,718,900	0	2,230,718,900	90.62	230,832,100
	JUMLAH SUB KELOMPOK BELANJA 5371	24,547,102,000	19,612,230,000	16,714,419,247	0	16,714,419,247	85.22	2,897,810,753

RINCIAN REALISASI ANGGARAN BELANJA KAPITALISASI
TINGKAT KEMENTERIAN NEGARA/LEMBAGA
MENURUT JENIS BELANJA / AKUN
UNTUK PERIODE YANG BERAKHIR 31 DESEMBER 2021

Kode Lap : LRA.B.KL.1
Tanggal : 14/05/22 10:27
Halaman : 2
Prg ID : lap_lra_bel_kapitalisasi_kl --

KEMENTERIAN NEGARA/LEMBAGA : 015

KEMENTERIAN KEUANGAN

KODE	URAIAN	ANGGARAN SEMULA	ANGGARAN SETELAH REVISI	REALISASI BELANJA			% REALISASI ANGGARAN	SISA ANGGARAN
				BELANJA	PENGEMBALIAN BELANJA	BELANJA NETTO		
1	2	3	4	5	6	7=5-6	8=5/4	9=4-7
	JUMLAH KELOMPOK BELANJA 53	3,058,610,176,000	2,942,072,336,000	2,266,484,595,084	112,181,093	2,266,372,413,991	77.04	675,699,922,009
	JUMLAH BELANJA	3,060,264,176,000	2,944,202,030,000	2,267,329,835,735	112,181,093	2,267,217,654,642	77.01	676,984,375,358

JAKARTA, 14 MEI 2022
KEPALA BIRO MANAJEMEN BMN DAN PENGADAAN,



Ditandatangani secara elektronik
EDY GUNAWAN



REALISASI ANGGARAN PENDAPATAN

Tahunan TA 2021 (*audited*)



**KEMENTERIAN KEUANGAN
REPUBLIK INDONESIA**



G20
INDONESIA
2022

LAPORAN REALISASI ANGGARAN
PENDAPATAN TINGKAT
KEMENTERIAN/LEMBAGA
MENURUT KELOMPOK PENDAPATAN / AKUN UNTUK
PERIODE YANG BERAKHIR 31 DESEMBER 2021
(dalam rupiah)

KEMENTERIAN NEGARA/LEMBAGA

: 015

KEMENTERIAN KEUANGAN

KODE	URAIAN	ESTIMASI PENDAPATAN	REALISASI PENDAPATAN			% REALISASI PENDAPATAN
			PENDAPATAN	PENGEMBALIAN PENDAPATAN	PENDAPATAN NETTO	
1	2	3	4	5	6=4-5	7=6/3
42	PENDAPATAN PENERIMAAN NEGARA BUKAN PAJAK					
4251	Pendapatan Dari Penjualan, Pengelolaan BMN, Iuran Badan Usaha					
425121	Pendapatan dari Penjualan Tanah, Gedung, dan Bangunan	0	1,215,724,030	0	1,215,724,030	0
425122	Pendapatan dari Penjualan Peralatan dan Mesin	7,677,870,000	47,490,301,154	0	47,490,301,154	618.53
425129	Pendapatan dari Pemindahtanganan BMN Lainnya	13,152,860,000	79,090,257,411	54,465,000	79,035,792,411	600.9
425131	Pendapatan Sewa Tanah, Gedung, dan Bangunan	18,690,577,000	19,561,385,024	5,013,560	19,556,371,464	104.63
425132	Pendapatan Sewa Peralatan dan Mesin	0	15,849,926	0	15,849,926	0
425139	Pendapatan dari Pemanfaatan BMN Lainnya	0	93,523,000	0	93,523,000	0
425149	Pendapatan atas Pengelolaan BMN dan Kekayaan Negara Lainnya	0	39,879,200	0	39,879,200	0
425151	Pendapatan Penggunaan Sarana dan Prasarana sesuai dengan	266,653,000	649,367,331	0	649,367,331	243.53
JUMLAH SUB KELOMPOK PENDAPATAN 4251		39,787,960,000	148,156,287,076	59,478,560	148,096,808,516	372.22
JUMLAH KELOMPOK PENDAPATAN 42		39,787,960,000	148,156,287,076	59,478,560	148,096,808,516	372.22
JUMLAH PENDAPATAN		39,787,960,000	148,156,287,076	59,478,560	148,096,808,516	372.22

JAKARTA, 14 MEI 2022
KEPALA BIRO MANAJEMEN BMN DAN PENGADAAN,



Ditandatangani secara elektronik
EDY GUNAWAN



CATATAN ATAS LAPORAN BARANG MILIK NEGARA

Tahunan TA 2021 (*audited*)



KEMENTERIAN KEUANGAN
REPUBLIK INDONESIA



G20
INDONESIA
2022

**CATATAN ATAS LAPORAN BARANG MILIK NEGARA
PADA LAPORAN BARANG PENGGUNA KEMENTERIAN KEUANGAN
TAHUNAN TAHUN ANGGARAN 2021 (*Audited*)**

1. PENDAHULUAN

1.1. Dasar Hukum

- a. Undang-Undang Nomor 17 Tahun 2003 tentang Keuangan Negara;
- b. Undang-Undang Nomor 1 Tahun 2004 tentang Perbendaharaan Negara;
- c. Undang-Undang Nomor 15 Tahun 2004 tentang Pemeriksaan Pengelolaan dan Tanggung Jawab Keuangan Negara;
- d. Undang-Undang Nomor 2 Tahun 2021 tentang Penetapan Peraturan Pemerintah Pengganti Undang-Undang Nomor 1 Tahun 2021 Tentang Kebijakan Keuangan Negara Dan Stabilitas Sistem Keuangan Untuk Penanganan Pandemi Corona Virus Disease 2019 (COVID-19) Dan/Atau Dalam Rangka Menghadapi Ancaman Yang Membahayakan Perekonomian Nasional Dan/Atau Stabilitas Sistem Keuangan Menjadi Undang-Undang;
- e. Peraturan Pemerintah Nomor 8 Tahun 2006 tentang Pelaporan Keuangan dan Kinerja Instansi Pemerintah;
- f. Peraturan Pemerintah Nomor 71 Tahun 2010 tentang Standar Akuntansi Pemerintahan;
- g. Peraturan Pemerintah Nomor 45 Tahun 2013 tentang Tata Cara Pelaksanaan Anggaran Pendapatan dan Belanja Negara sebagaimana terakhir diubah dengan Peraturan Pemerintah Nomor 50 Tahun 2018;
- h. Peraturan Pemerintah Nomor 27 Tahun 2014 tentang Pengelolaan Barang Milik Negara/Daerah sebagaimana terakhir diubah dengan Peraturan Pemerintah Nomor 28 Tahun 2020;
- i. Peraturan Presiden Republik Indonesia Nomor 53 Tahun 2010 tentang Perubahan Kedua atas Keputusan Presiden Republik Indonesia Nomor 42 Tahun 2002 tentang Pedoman Pelaksanaan Anggaran Pendapatan dan Belanja Negara;
- j. Peraturan Presiden Nomor 75 Tahun 2017 tentang Penilaian Kembali Barang Milik Negara/Daerah;
- k. Peraturan Menteri Keuangan Republik Indonesia Nomor 244/PMK.06/2012 tentang Tata Cara Pelaksanaan Pengawasan dan Pengendalian Barang Milik Negara sebagaimana terakhir diubah dengan Peraturan Menteri Keuangan Nomor 52/PMK.06/2016;
- l. Peraturan Menteri Keuangan Nomor 213/PMK.05/2013 tentang Sistem Akuntansi dan Pelaporan Keuangan Pemerintah Pusat sebagaimana terakhir diubah dengan Peraturan Menteri Keuangan Nomor 215/PMK.05/2016;
- m. Peraturan Menteri Keuangan Republik Indonesia Nomor 214/PMK.05/2013 tentang Bagan Akun Standar;
- n. Peraturan Menteri Keuangan Republik Indonesia Nomor 246/PMK.06/2014 tentang

Tata Cara Pelaksanaan Penggunaan Barang Milik Negara sebagaimana terakhir diubah dengan Peraturan Menteri Keuangan Nomor 76/PMK.06/2019;

- o. Peraturan Menteri Keuangan Republik Indonesia Nomor 177/PMK.05/2015 tentang Pedoman Penyusunan dan Penyampaian Laporan Keuangan Kementerian Negara/Lembaga sebagaimana terakhir diubah dengan Peraturan Menteri Keuangan Nomor 222/PMK.05/2016;
- p. Peraturan Menteri Keuangan Nomor 251/PMK.06/2015 tentang Tata Cara Amortisasi Barang Milik Negara Berupa Aset Tak Berwujud Pada Entitas Pemerintah Pusat;
- q. Peraturan Menteri Keuangan Republik Indonesia Nomor 83/PMK.06/2016 tentang Tata Cara Pelaksanaan Pemusnahan dan Penghapusan Barang Milik Negara;
- r. Peraturan Menteri Keuangan Republik Indonesia Nomor 111/PMK.06/2016 tentang Tata Cara Pelaksanaan Pemindahtanganan Barang Milik Negara;
- s. Peraturan Menteri Keuangan Republik Indonesia Nomor 181/PMK.06/2016 tentang Penatausahaan Barang Milik Negara;
- t. Peraturan Menteri Keuangan Republik Indonesia Nomor 65/PMK.06/2017 tentang Penyusutan Barang Milik Negara Berupa Aset Tetap Pada Entitas Pemerintah Pusat;
- u. Peraturan Menteri Keuangan Republik Indonesia Nomor 173/PMK.06/2021 tentang Penilaian oleh Penilai Pemerintah di Lingkungan Direktorat Jenderal Kekayaan Negara;
- v. Peraturan Menteri Keuangan Republik Indonesia Nomor 118/PMK.06/2017 tentang Pedoman Pelaksanaan Penilaian Kembali Barang Milik Negara sebagaimana terakhir diubah dengan Peraturan Menteri Keuangan Nomor 107/PMK.06/2019;
- w. Peraturan Menteri Keuangan Nomor 118/PMK.06/2018 Tentang Tata Cara Rekonsiliasi Barang Milik Negara Dalam Rangka Penyusunan Laporan Keuangan Pemerintah;
- x. Keputusan Menteri Keuangan Nomor 145/KM.06/2014 tentang Perubahan atas Keputusan Menteri Keuangan Nomor 94/KM.06/2013 tentang Modul Penyusutan Barang Milik Negara Berupa Aset Tetap Pada Entitas Pemerintah Pusat;
- y. Keputusan Menteri Keuangan Nomor 216/KM.6/2021 tentang Perubahan Kesebelas atas Lampiran Peraturan Menteri Keuangan Nomor 29/PMK.06/2010 tentang Penggolongan dan Kodefikasi Barang Milik Negara;
- z. Keputusan Menteri Keuangan Nomor 620/KM.6/2015 Tentang Masa Manfaat Dalam Rangka Amortisasi Barang Milik Negara Berupa Aset Tak Berwujud sebagaimana diubah terakhir melalui Keputusan Menteri Keuangan Nomor 81/KM.6/2018;
- aa. Keputusan Menteri Keuangan Nomor 295/KMK.06/2019 tentang Tabel Masa Manfaat Dalam Rangka Penyusutan Barang Milik Negara berupa Aset Tetap pada Entitas Pemerintah Pusat;
- bb. Peraturan Direktur Jenderal Perbendaharaan Nomor PER-42/PB/2014 tentang Pedoman Penyusunan Laporan Keuangan Kementerian Negara/Lembaga;
- cc. Surat Edaran Menteri Keuangan Nomor SE-1/MK.1/SJ.7/2020 tentang Pelaksanaan Tindak Lanjut Hasil Sensus Barang Milik Negara Kementerian Keuangan;
- dd. Surat Edaran Menteri Keuangan Nomor SE-2/MK.1/SJ.7/2020 tentang Panduan Implementasi Mandat Menteri Keuangan Dalam Pengelolaan Barang Milik Negara;

ee. Surat Edaran Menteri Keuangan Nomor SE-6/MK.02/2020 tentang Refocussing Kegiatan dan Realokasi Anggaran K/L dalam Rangka Penanganan COVID-19.

1.2. Entitas Pelaporan

Kementerian Keuangan selaku salah satu kementerian/lembaga di Indonesia merupakan entitas pelaporan yang terdiri dari 12 (dua belas) unit eselon I, dengan jumlah satuan kerja sebanyak 897 (delapan ratus sembilan puluh tujuh) satker, yang terdiri atas 35 (tiga puluh lima) satker Kantor Pusat dan 862 (delapan ratus enam puluh dua) satker Kantor Daerah.

1.3. Periode Laporan

Periode pelaporan untuk CaLBMN ini adalah periode Tahunan Tahun Anggaran 2021 (*Audited*).

2. KEBIJAKAN PENATAUSAHAAN BARANG MILIK NEGARA

Berdasarkan Pasal 55 ayat (2) Undang-Undang (UU) Nomor 1 Tahun 2004 tentang Perbendaharaan Negara, Pasal 87 Peraturan Pemerintah Nomor 27 Tahun 2014 tentang Pengelolaan BMN/D, dan Pasal 22 Peraturan Menteri Keuangan Nomor 181/PMK.06/2016 tentang Penatausahaan Barang Milik Negara, bahwa setiap Unit Penatausahaan Pengguna Barang (UPPB) wajib menyusun dan menyampaikan Laporan Barang Pengguna (LBP) periode semesteran maupun tahunan kepada Menteri Keuangan selaku pengelola barang, dalam rangka penyusunan Laporan Keuangan Pemerintah Pusat (LKPP).

Laporan Barang Milik Negara Kementerian Keuangan Tahunan Tahun Anggaran 2021 (*Audited*) ini telah disusun dan disajikan sesuai dengan Peraturan Pemerintah Nomor 71 Tahun 2010 tentang Standar Akuntansi Pemerintahan (SAP), dan beberapa kebijakan yang berkaitan dengan penatausahaan BMN, antara lain:

- a. Penggolongan/kodefikasi berdasarkan kebijakan Keputusan Menteri Keuangan Nomor 532/KM.06/2014 tentang Perubahan Kelima atas Peraturan Menteri Keuangan Nomor 29/PMK.06/2010 tentang Penggolongan dan Kodefikasi Barang Milik Negara.
- b. Penyajian BMN sesuai Bagan Akun Standar (BAS) sebagaimana diatur dalam Peraturan Menteri Keuangan Nomor 214/PMK.05/2013 tentang Bagan Akun Standar. Aset tetap dijabarkan dalam akun-akun yang disusun berdasarkan kesamaan sifat atau fungsinya dalam aktivitas operasi, yaitu (a) Tanah, (b) Peralatan dan Mesin, (c) Gedung dan Bangunan, (d) Jalan dan Jembatan, (e) Irigasi, (f) Jaringan, (g) Aset Tetap dalam Renovasi, (h) Aset Tetap Lainnya, dan (i) Konstruksi Dalam Pengerjaan. Selain itu, dengan diterapkannya penyusutan maka ada tambahan akun Akumulasi Penyusutan pada seluruh Aset Tetap kecuali pada Tanah dan Konstruksi dalam Pengerjaan. Sedangkan Aset Tak Berwujud dilakukan amortisasi sebagaimana disajikan dalam akun Akumulasi Amortisasi.
- c. Terkait dengan kebijakan kapitalisasi atas aset tetap, Laporan Barang Milik Negara Kementerian Keuangan Tahunan Tahun Anggaran 2021 *Audited* ini telah disusun berdasarkan Lampiran VII pada Peraturan Menteri Keuangan Nomor 181/PMK.06/2016 tentang Penatausahaan Barang Milik Negara.
- d. Adapun kebijakan rekonsiliasi berpedoman pada Peraturan Menteri Keuangan Republik Indonesia Nomor 177/PMK.05/2015 tentang Pedoman Penyusunan dan Penyampaian Laporan Keuangan Kementerian Negara/Lembaga sebagaimana diubah dalam Peraturan Menteri Keuangan Nomor 222/PMK.05/2016 dan Peraturan

Direktur Jenderal Perbendaharaan Nomor PER-42/PB/2014 tentang Pedoman Penyusunan Laporan Keuangan Kementerian Negara/Lembaga.

- e. Kebijakan penyusutan BMN yang mulai dilaksanakan pada tahun anggaran 2013, berpedoman pada Peraturan Menteri Keuangan Nomor 1/PMK.06/2013 tentang Penyusutan Barang Milik Negara berupa Aset Tetap pada Entitas Pemerintah Pusat sebagaimana telah disesuaikan dengan Peraturan Menteri Keuangan Nomor 65/PMK.06/2017, Keputusan Menteri Keuangan Nomor 295/KMK.6/2019 tentang Tabel Masa Manfaat Dalam Rangka Penyusutan Barang Milik Negara berupa Aset Tetap pada Entitas Pemerintah Pusat, dan Keputusan Menteri Keuangan Nomor KMK-94/KMK.06/2013 tentang Modul Penyusutan sebagaimana telah disesuaikan dengan KMK-145/KMK.06/2014 tentang Perubahan atas KMK-94/KMK.06/2014.
- f. Kebijakan amortisasi BMN mulai dilaksanakan pada tahun anggaran 2016, berpedoman pada Peraturan Menteri Keuangan Republik Indonesia Nomor 251/PMK.06/2015 tentang Tata Cara Amortisasi Barang Milik Negara Berupa Aset Tak Berwujud Pada Entitas Pemerintah Pusat.
- g. Penerapan basis akrual dalam penyusunan laporan keuangan diatur dalam Peraturan Pemerintah Nomor 71 Tahun 2010 tentang Standar Akuntansi Pemerintahan.
- h. Kebijakan penilaian kembali BMN sesuai dengan Perpres Nomor 75 Tahun 2017 tentang Penilaian Kembali Barang Milik Negara/Daerah dan Peraturan Menteri Keuangan Republik Indonesia Nomor 118/PMK.06/2017 tentang Pedoman Pelaksanaan Penilaian Kembali Barang Milik Negara.

3. PENDEKATAN PENYUSUNAN LAPORAN

Laporan Barang Milik Negara Tahunan Tahun Anggaran 2021 *Audited* Kementerian Keuangan merupakan laporan yang mencakup seluruh aspek BMN yang ditatausahakan dan dikelola oleh Unit Akuntansi Pengguna Barang Kementerian Keuangan. Laporan BMN ini disusun menggunakan sistem aplikasi sebagai alat bantu guna mempermudah dalam melakukan Penatausahaan BMN, Laporan BMN terdiri atas:

- a. Neraca;
- b. Laporan Barang Persediaan;
- c. Laporan Barang Pengguna (Intrakomptabel, Ekstrakomptabel, dan Gabungan);
- d. Laporan Konstruksi Dalam Pengerjaan (KDP);
- e. Laporan Aset Tak Berwujud;
- f. Laporan Barang Bersejarah;
- g. Laporan Penyusutan;
- h. Laporan Barang Hilang Yang Telah Diusulkan Penghapusannya Kepada Pengelola Barang;
- i. Laporan Barang Rusak Berat Yang Telah Diusulkan Penghapusannya Kepada Pengelola Barang;
- j. Laporan Barang Bantuan Pemerintah Yang Belum Ditetapkan Statusnya (BPYBDS);
- k. Catatan atas Laporan Barang Milik Negara;
- l. Berita Acara Rekonsiliasi (BAR) internal data BMN antara UAPB dan UAPA; dan
- m. Laporan PNPB yang terkait dengan pengelolaan BMN.

4. RINGKASAN BARANG MILIK NEGARA Tahunan Tahun Anggaran 2021 Audited

4.1 Saldo Awal BMN TA 2021 (*Audited*)

Nilai Posisi BMN di Neraca setelah disusutkan per 1 Januari 2021 menurut Unit Akuntansi Pengguna Barang Kementerian Keuangan adalah sebesar Rp114.232.283.849.783,- (seratus empat belas triliun dua ratus tiga puluh dua miliar dua ratus delapan puluh tiga juta delapan ratus empat puluh sembilan ribu tujuh ratus delapan puluh tiga rupiah). Tidak terdapat perbedaan saldo awal posisi BMN di Neraca Tahun Anggaran 2021 (*Audited*) dengan saldo akhir posisi BMN di neraca pada Laporan Barang Pengguna Tahun Anggaran 2020.

4.2 Ringkasan Mutasi BMN Tahun Anggaran 2021 (*Audited*)

Mutasi BMN per Tahun Anggaran 2021 (*Audited*) adalah sebagai berikut:

a. Barang Persediaan

Saldo Persediaan pada Laporan Barang Pengguna Kementerian Keuangan Tahunan Tahun 2021 *Audited* per 31 Desember 2021 sebesar Rp469.738.276.496,- (empat ratus enam puluh sembilan miliar tujuh ratus tiga puluh delapan juta dua ratus tujuh puluh enam ribu empat ratus sembilan puluh enam rupiah). Jumlah tersebut terdiri dari saldo awal sebesar Rp450.519.498.103,- (empat ratus lima puluh miliar lima ratus sembilan belas juta empat ratus sembilan puluh delapan ribu seratus tiga rupiah) dan total mutasi bersih tambah sebesar Rp19.218.778.393,- (sembilan belas miliar dua ratus delapan belas juta tujuh ratus tujuh puluh delapan ribu tiga ratus sembilan puluh tiga rupiah).

Mutasi barang persediaan yaitu:

Kode	Uraian	Saldo Awal (Rp)	Mutasi (Rp)	Saldo Akhir (Rp)
117111	Barang Konsumsi	273.809.055.314	(15.091.052.302)	258.718.003.012
117112	Amunisi	7.762.116.814	4.692.041.866	12.454.158.680
117113	Bahan untuk Pemeliharaan	8.446.892.076	(808.410.747)	7.638.481.329
117114	Suku Cadang	53.864.778.739	3.717.893.913	57.582.672.652
117121	Pita Cukai Materai dan Leges	98.326.446.747	27.972.271.533	126.298.718.280
117199	Persediaan Lainnya	8.310.208.413	(1.263.965.870)	7.046.242.543
Total		450.519.498.103	19.218.778.393	469.738.276.496

b. Tanah (2.01)

Saldo Tanah pada Laporan Barang Pengguna Kementerian Keuangan Tahunan Tahun 2021 *Audited* per 31 Desember 2021 dengan luas 9.970.781m² dengan nilai sebesar Rp95.091.326.332.450,- (sembilan puluh lima triliun sembilan puluh satu miliar tiga ratus dua puluh enam juta tiga ratus tiga puluh dua ribu empat ratus lima puluh rupiah). Jumlah tersebut terdiri dari saldo awal tanah seluas 9.980.578m² dengan nilai sebesar Rp94.986.555.741.841,- (sembilan puluh empat triliun sembilan ratus delapan puluh enam miliar lima ratus lima puluh lima juta tujuh ratus empat puluh satu ribu delapan ratus empat puluh satu rupiah) dan mutasi bersih tambah sebesar Rp104.770.590.609,- (seratus empat miliar tujuh ratus tujuh puluh juta lima ratus sembilan puluh ribu enam ratus sembilan puluh rupiah).

Mutasi tanah yaitu:

Kode	Uraian	Intrakomptabel (Rp)
100	Koreksi Saldo Awal	1.222.261.684.875
101	Pembelian	782.368.850
102	Transfer Masuk	585.135.703.860
103	Hibah (Masuk)	1.257.450.481
105	Penyelesaian Pembangunan Dengan KDP	2.999.941.881
106	Pembatalan Penghapusan	631.356.000
107	Reklasifikasi Masuk	316.671.584.500
112	Perolehan Lainnya	3.712.997.000
113	Penyelesaian Pembangunan Langsung	2.250.000
115	Input Perolehan BMN Oleh Tim Pengembang Aplikasi	726.000
177	Reklasifikasi Dari Aset Lainnya ke Aset Tetap	14.778.719.000
201	Pengurangan Nilai Aset	-
202	Pengembangan Nilai Aset	1.331.219.817
204	Koreksi Pencatatan Nilai/Kuantitas	44.679.621.488
208	Pengembangan Melalui KDP	405.000.480
209	Transaksi Normalisasi BMN	(1.205.474.561.530)
214	Koreksi Susulan	(4.651.833.357)
301	Penghapusan	(38.562.509.993)
302	Transfer Keluar	(495.334.131.393)
303	Hibah (Keluar)	(2.469.070.000)
304	Reklasifikasi Keluar	(317.000.340.500)
305	Koreksi Pencatatan	(7.591.066.850)
306	Usulan Barang Rusak Berat ke Pengelola	-
315	Reklasifikasi Keluar ke Persediaan	(726.000)
401	Penghentiaian Aset Dari Penggunaan	(18.795.794.000)
Total		104.770.590.609

Tanah yang statusnya dihentikan dari penggunaan operasional pemerintah adalah seluas 307.993 m² dengan nilai sebesar Rp2.091.287.000,- (dua miliar sembilan puluh satu juta dua ratus delapan puluh tujuh ribu rupiah).

c. Peralatan dan Mesin

Saldo Peralatan dan Mesin pada Laporan Barang Pengguna Kementerian Keuangan Tahunan Tahun 2021 *Audited* per 31 Desember 2021 adalah sebesar Rp15.618.846.721.969,- (lima belas triliun enam ratus delapan belas miliar delapan ratus empat puluh enam juta tujuh ratus dua puluh satu ribu sembilan ratus enam puluh sembilan rupiah), jumlah tersebut terdiri dari saldo awal sebesar Rp15.057.783.665.259,- (lima belas triliun lima puluh tujuh miliar tujuh ratus delapan puluh tiga juta enam ratus enam puluh lima ribu dua ratus lima puluh sembilan rupiah), dengan mutasi bersih tambah sebesar Rp561.063.056.710,- (lima ratus enam puluh satu miliar enam puluh tiga juta lima puluh enam ribu tujuh ratus sepuluh rupiah).

Rincian mutasi Peralatan dan Mesin per bidang barang adalah sebagai berikut:

1) Alat Besar (3.01)

Saldo Alat Besar pada Laporan Barang Pengguna Kementerian Keuangan Tahunan Tahun 2021 *Audited* per 31 Desember 2021 dengan total jumlah barang sebesar 3.465 unit dengan nilai sebesar Rp587.982.095.675,- (lima ratus delapan puluh tujuh miliar sembilan ratus delapan puluh dua juta sembilan puluh lima ribu

enam ratus tujuh puluh lima rupiah). Jumlah tersebut terdiri dari saldo awal dengan jumlah barang sebesar 3.440 unit dan dengan nilai sebesar Rp570.662.735.699,- (lima ratus tujuh puluh miliar enam ratus enam puluh dua juta tujuh ratus tiga puluh lima ribu enam ratus sembilan puluh sembilan rupiah), dengan mutasi bersih tambah selama periode Tahunan Tahun 2021 sebesar Rp17.319.359.976,- (tujuh belas miliar tiga ratus sembilan belas juta tiga ratus lima puluh sembilan ribu sembilan ratus tujuh puluh enam rupiah).

Mutasi Alat Besar sebagai berikut:

Kode	Uraian Jenis Transaksi	Intrakomptabel (Rp)	Ekstrakomptabel (Rp)
101	Pembelian	6.188.065.528	3.913.300
102	Transfer Masuk	5.460.495.714	225.000
105	Penyelesaian Pembangunan Dengan KDP	7.503.885.770	-
106	Pembatalan Penghapusan	268.305.337	-
107	Reklasifikasi Masuk	6.182.270.020	-
112	Perolehan Lainnya	1.361.000.000	-
177	Reklasifikasi Dari Aset Lainnya ke Aset Tetap	2.393.399.317	-
202	Pengembangan Nilai Aset	275.241.142	-
206	Penerimaan Aset Tetap Renovasi	169.702.500	-
208	Pengembangan Melalui KDP	4.090.163.550	-
204	Koreksi Pencatatan Nilai/Kuantitas	(11.520.800)	-
302	Transfer Keluar	(4.457.218.714)	(225.000)
304	Reklasifikasi Keluar	(614.630.500)	-
315	Reklasifikasi Keluar ke Persediaan	(2.035.000)	(1.375.000)
401	Penghentiaan Aset Dari Penggunaan	(11.489.986.688)	(315.500)
Total		17.317.137.176	2.222.800

Kelompok barang Alat Besar yang statusnya dihentikan dari penggunaan operasional pemerintah adalah sejumlah 135 unit dengan nilai sebesar Rp10.573.247.455,- (sepuluh miliar lima ratus tujuh puluh tiga juta dua ratus empat puluh tujuh ribu empat ratus lima puluh lima rupiah).

2) Alat Angkutan (3.02)

Saldo Alat Angkutan pada Laporan Barang Pengguna Kementerian Keuangan Tahunan Tahun 2021 *Audited* per 31 Desember 2021 dengan total jumlah barang sebesar 15.928 unit dengan nilai sebesar Rp4.492.285.027.815,- (empat triliun empat ratus sembilan puluh dua miliar dua ratus delapan puluh lima juta dua puluh tujuh ribu delapan ratus lima belas rupiah), jumlah tersebut terdiri dari saldo awal dengan jumlah barang sebesar 16.209 unit dengan nilai sebesar Rp4.425.593.340.486,- (empat triliun empat ratus dua puluh lima miliar lima ratus sembilan puluh tiga juta tiga ratus empat puluh ribu empat ratus delapan puluh enam rupiah), dengan total mutasi bersih tambah selama periode Tahunan Tahun 2021 dengan nilai sebesar Rp66.691.687.329,- (enam puluh enam miliar enam ratus sembilan puluh satu juta enam ratus delapan puluh tujuh ribu tiga ratus dua puluh sembilan rupiah).

Mutasi Alat Angkutan sebagai berikut:

Kode	Uraian Jenis Transaksi	Intrakomptabel (Rp)	Ekstrakomptabel (Rp)
------	------------------------	---------------------	----------------------

100	Koreksi Saldo Awal	307.099.000	-
101	Pembelian	126.328.960.131	9.215.950
102	Transfer Masuk	124.997.347.485	-
103	Hibah (Masuk)	92.000.000	-
105	Penyelesaian Pembangunan Dengan KDP	13.960.637.024	-
106	Pembatalan Penghapusan	6.017.574.491	-
107	Reklasifikasi Masuk	3.261.914.090	962.500
112	Perolehan Lainnya	5.043.331.000	-
115	Input Perolehan BMN Oleh Tim Pengembang Aplikasi	1.297.708.000	-
166	Transaksi Semu Perubahan K3 - Aktif	137.700.000	-
177	Reklasifikasi Dari Aset Lainnya ke Aset Tetap	19.228.896.108	150.000
202	Pengembangan Nilai Aset	1.964.042.698	-
204	Koreksi Pencatatan Nilai/Kuantitas	-824.694.172	-
208	Pengembangan Melalui KDP	13.000.000	-
209	Transaksi Normalisasi BMN	4.000.000	-
266	Transaksi Semu Perubahan K3 - Aktif	11.250.000	-
301	Penghapusan	-788.503.950	-
302	Transfer Keluar	-120.236.028.350	-
303	Hibah (Keluar)	-288.226.000	-
304	Reklasifikasi Keluar	-4.219.746.444	-962.500
305	Koreksi Pencatatan	-2.254.113.172	-150.000
311	Koreksi Data BMN Oleh Tim Pengembang Aplikasi	-3.236.419.135	-
315	Reklasifikasi Keluar ke Persediaan	-666.007.698	-
366	Transaksi Semu Penghapusan K3 - Aktif	-148.950.000	-
401	Penghentiaan Aset Dari Penggunaan	-103.320.299.727	-
921	Internal Transfer Keluar	-1.251.161.440	-
922	Internal Transfer Masuk	1.251.161.440	-
Total		66.682.471.379	9.215.950

Kelompok barang Alat Angkutan yang statusnya dihentikan dari penggunaan operasional pemerintah adalah sejumlah 1.003 unit dengan nilai sebesar Rp80.789.107.381,- (delapan puluh miliar tujuh ratus delapan puluh sembilan juta seratus tujuh ribu tiga ratus delapan puluh satu rupiah).

3) Alat Bengkel dan Alat Ukur (3.03)

Saldo Alat Bengkel dan Alat Ukur pada Laporan Barang Pengguna Kementerian Keuangan Tahunan Tahun 2021 *Audited* per 31 Desember 2021 dengan total jumlah sebesar 3.861 unit dengan nilai sebesar Rp34.471.687.774,- (tiga puluh empat miliar empat ratus tujuh puluh satu juta enam ratus delapan puluh tujuh ribu tujuh ratus tujuh puluh empat rupiah). Jumlah tersebut terdiri dari saldo awal dengan jumlah sebesar 3.743 unit dengan nilai sebesar Rp32.765.538.738,- (tiga puluh dua miliar tujuh ratus enam puluh lima juta lima ratus tiga puluh delapan ribu tujuh ratus tiga puluh delapan rupiah), dengan total mutasi bersih tambah selama periode Tahunan Tahun 2021 dengan nilai sebesar Rp1.706.149.036,- (satu miliar tujuh ratus enam juta seratus empat puluh sembilan ribu tiga puluh enam rupiah).

Mutasi Alat Bengkel dan Alat Ukur sebagai berikut:

Kode	Uraian Jenis Transaksi	Intrakomptabel (Rp)	Ekstrakomptabel (Rp)
101	Pembelian	1.082.692.862	17.542.771
102	Transfer Masuk	122.045.700	65.000

105	Penyelesaian Pembangunan Dengan KDP	165.942.703	-
106	Pembatalan Penghapusan	605.000	
107	Reklasifikasi Masuk	949.914.234	5.214.575
115	Input Perolehan BMN Oleh Tim Pengembang Aplikasi	1.980.000	-
177	Reklasifikasi Dari Aset Lainnya ke Aset Tetap	17.050.060	-
302	Transfer Keluar	(121.440.700)	(65.000)
304	Reklasifikasi Keluar	(165.025.680)	(3.599.904)
305	Koreksi Pencatatan	(1.209.000)	
401	Penghentiaan Aset Dari Penggunaan	(360.768.585)	(4.795.000)
Total		1.691.786.594	14.362.442

Kelompok barang Alat Bengkel dan Alat Ukur yang statusnya dihentikan dari penggunaan operasional pemerintah sejumlah 298 unit dengan nilai Rp2.204.182.329,- (dua miliar dua ratus empat juta seratus delapan puluh dua ribu tiga ratus dua puluh sembilan rupiah).

4) Alat Pertanian (3.04)

Saldo Alat Pertanian pada Laporan Barang Pengguna Kementerian Keuangan Tahunan Tahun 2021 *Audited* per 31 Desember 2021 dengan total jumlah sebesar 308 unit dengan nilai sebesar Rp1.815.149.520,- (satu miliar delapan ratus lima belas juta seratus empat puluh sembilan ribu lima ratus dua puluh rupiah). Jumlah tersebut terdiri dari saldo awal dengan jumlah sebesar 1.147 unit dengan nilai sebesar Rp27.102.392.909,- (dua puluh tujuh miliar seratus dua juta tiga ratus sembilan puluh dua ribu sembilan ratus sembilan rupiah), dengan total mutasi bersih kurang selama periode Tahunan Tahun 2021 dengan nilai sebesar Rp25.287.243.389,- (dua puluh lima miliar dua ratus delapan puluh tujuh juta dua ratus empat puluh tiga ribu tiga ratus delapan puluh sembilan rupiah).

Mutasi Alat Pertanian sebagai berikut:

Kode	Uraian Jenis Transaksi	Intrakomptabel (Rp)	Ekstrakomptabel (Rp)
101	Pembelian	509.455.300	-
102	Transfer Masuk	17.600.000	-
106	Pembatalan Penghapusan	21.113.700	-
107	Reklasifikasi Masuk	57.915.000	-
177	Reklasifikasi Dari Aset Lainnya ke Aset Tetap	5.077.294.662	-
302	Transfer Keluar	(17.600.000)	-
304	Reklasifikasi Keluar	(25.878.549.465)	(3.791.036)
401	Penghentiaan Aset Dari Penggunaan	(5.070.161.550)	(520.000)
Total		(25.282.932.353)	(4.311.036)

Kelompok barang Alat Pertanian yang statusnya dihentikan dari penggunaan operasional pemerintah sejumlah 18 unit dengan nilai sebesar Rp146.605.393,- (seratus empat puluh enam juta enam ratus lima ribu tiga ratus sembilan puluh tiga rupiah).

5) Alat Kantor dan Rumah Tangga (3.05)

Saldo Alat Kantor dan Rumah Tangga pada Laporan Barang Pengguna Kementerian Keuangan Tahunan Tahun 2021 *Audited* per 31 Desember 2021 dengan jumlah total sebesar 929.992 unit dengan nilai sebesar

Rp4.079.754.697.512,- (empat triliun tujuh puluh sembilan miliar tujuh ratus lima puluh empat juta enam ratus sembilan puluh tujuh ribu lima ratus dua belas rupiah). Jumlah tersebut terdiri dari saldo awal sejumlah 938.536 unit dengan nilai Rp3.988.808.248.404,- (tiga triliun sembilan ratus delapan puluh delapan miliar delapan ratus delapan juta dua ratus empat puluh delapan ribu empat ratus empat rupiah) dengan total mutasi bersih tambah selama periode Tahun 2021 sebesar Rp90.946.449.108,- (sembilan puluh miliar sembilan ratus empat puluh enam juta empat ratus empat puluh sembilan ribu seratus delapan puluh delapan rupiah).

Mutasi Alat Kantor dan Rumah Tangga sebagai berikut:

Kode	Uraian Jenis Transaksi	Intrakomtabel (Rp)	Ekstrakomtabel (Rp)
101	Pembelian	146.545.643.378	2.624.985.161
102	Transfer Masuk	59.101.850.539	159.565.645
105	Penyelesaian Pembangunan Dengan KDP	16.505.812.045	16.335.000
106	Pembatalan Penghapusan	3.194.399.618	179.854.168
107	Reklasifikasi Masuk	40.909.426.174	94.978.612
112	Perolehan Lainnya	772.785.215	90.813.000
115	Input Perolehan BMN Oleh Tim Pengembang Aplikasi	6.950.000	-
166	Transaksi Semu Perolehan K3 - Aktif	9.707.500	-
169	Perolehan Reklasifikasi Dari Intra ke Ekstra	-	1.846.000
177	Reklasifikasi Dari Aset Lainnya ke Aset Tetap	9.037.240.282	134.764.416
199	Perolehan Reklasifikasi Dari Intra ke Ekstra/ Sebaliknya	12.510.700	-
201	Pengurangan Nilai Aset	-	-
202	Pengembangan Nilai Aset	224.977.462	-
204	Koreksi Pencatatan Nilai/Kuantitas	658.589.619	(17.923.000)
208	Pengembangan Melalui KDP	2.224.157.012	-
266	Transaksi Semu Perubahan K3 - Aktif	141.370.000	3.581.278
301	Penghapusan	(96.764.907)	(440.000)
302	Transfer Keluar	(58.261.075.956)	(129.841.888)
303	Hibah (Keluar)	(3.983.622.231)	(16.210.645)
304	Reklasifikasi Keluar	(2.458.979.463)	(73.668.000)
305	Koreksi Pencatatan	(1.138.635.935)	(308.230.700)
306	Usulan Barang Rusak Berat ke Pengelola	-	-
311	Koreksi Data BMN Oleh Tim Pengembang Aplikasi	(435.951.321)	(194.659)
315	Reklasifikasi Keluar ke Persediaan	(191.874.540)	(4.186.600)
366	Transaksi Semu Penghapusan K3 - Aktif	(25.497.500)	(26.950.000)
369	Penghapusan Reklasifikasi Dari Intra ke Ekstra	(1.846.000)	-
399	Penghapusan semu karena reklasifikasi dari intra ke ekstra/ sebaliknya	-	(12.510.700)
401	Penghentiaan Aset Dari Penggunaan	(122.713.732.110)	(1.807.557.561)
901	Pencatatan Barang Hilang	-	-
921	Internal Transfer Keluar	(8.388.197.156)	(17.000.000)
922	Internal Transfer Masuk	8.388.197.156	17.000.000
Total		90.037.439.581	909.009.527

Kelompok barang Alat Kantor dan Rumah Tangga yang statusnya dihentikan dari penggunaan operasional pemerintah sebanyak 59.863 unit dengan nilai sebesar Rp150.210.767.715,- (seratus lima puluh miliar dua ratus sepuluh juta tujuh ratus enam puluh tujuh ribu tujuh ratus lima belas rupiah).

6) Alat Studio, Komunikasi, dan Pemancar (3.06)

Saldo Alat Studio, Komunikasi, dan Pemancar pada Laporan Barang

Pengguna Kementerian Keuangan Tahunan Tahun 2021 *Audited* per 31 Desember 2021 total jumlah 54.205 unit dengan nilai sebesar Rp816.950.613.503,- (delapan ratus enam belas miliar sembilan ratus lima puluh juta enam ratus tiga belas ribu lima ratus tiga rupiah), Jumlah tersebut terdiri dari saldo awal dengan jumlah 53.475 unit dengan nilai sebesar Rp741.220.155.526,- (tujuh ratus empat puluh satu miliar dua ratus dua puluh dua juta seratus lima puluh lima ribu lima ratus dua puluh enam rupiah) dengan total mutasi bersih tambah selama periode Tahun 2021 sebesar Rp75.730.457.977,- (tujuh puluh lima miliar tujuh ratus tiga puluh juta empat ratus lima puluh tujuh ribu sembilan ratus tujuh puluh tujuh rupiah).

Mutasi Alat Studio, Komunikasi, dan Pemancar sebagai berikut:

Kode	Uraian Jenis Transaksi	Intrakomtabel (Rp)	Ekstrakomtabel (Rp)
100	Koreksi Saldo Awal	182.532.192	-
101	Pembelian	57.417.471.017	248.734.673
102	Transfer Masuk	16.191.712.968	7.379.848
105	Penyelesaian Pembangunan Dengan KDP	28.533.297.326	-
106	Pembatalan Penghapusan	881.005.818	-
107	Reklasifikasi Masuk	6.326.785.387	8.001.120
112	Perolehan Lainnya	755.848.330	4.257.673
115	Input Perolehan BMN Oleh Tim Pengembang Aplikasi	-	903.133
169	Perolehan Reklasifikasi Dari Intra ke Ekstra	-	2.435.347
177	Reklasifikasi Dari Aset Lainnya ke Aset Tetap	1.245.931.327	5.101.008
202	Pengembangan Nilai Aset	446.284.300	-
204	Koreksi Pencatatan Nilai/Kuantitas	(49.930.334)	(1.041.673)
266	Transaksi Semu Perubahan K3 - Aktif	8.800.000	-
302	Transfer Keluar	(16.073.576.261)	(5.520.000)
303	Hibah (Keluar)	(54.253.700)	(150.000)
304	Reklasifikasi Keluar	(3.648.898.567)	(708.000)
305	Koreksi Pencatatan	(1.327.925.320)	(5.481.490)
311	Koreksi Data BMN Oleh Tim Pengembang Aplikasi	(28.197.707)	(259.848)
315	Reklasifikasi Keluar ke Persediaan	(29.700.000)	(510.000)
369	Penghapusan Reklasifikasi Dari Intra ke Ekstra	(2.435.347)	-
401	Penghentiaan Aset Dari Penggunaan	(15.252.969.428)	(54.465.815)
901	Pencatatan Barang Hilang	-	-
921	Internal Transfer Keluar	(844.194.570)	-
922	Internal Transfer Masuk	844.194.570	-
TOTAL		75.521.782.001	208.675.976

Kelompok barang Alat Studio, Komunikasi, dan Pemancar yang statusnya dihentikan dari penggunaan operasional pemerintah adalah sebanyak 3.329 unit dengan nilai sebesar Rp24.724.272.733,- (dua puluh empat miliar tujuh ratus dua puluh empat juta dua ratus tujuh puluh dua ribu tujuh ratus tiga puluh tiga rupiah).

7) Alat Kedokteran dan Kesehatan (3.07)

Saldo Alat Kedokteran dan Kesehatan pada Laporan Barang Pengguna Kementerian Keuangan Tahunan Tahun 2021 *Audited* per 31 Desember 2021 dengan jumlah sebesar 3.167 unit dengan nilai sebesar Rp22.178.556.059,- (dua puluh dua miliar seratus tujuh puluh delapan juta lima ratus lima puluh enam ribu lima puluh sembilan rupiah). Jumlah tersebut terdiri dari saldo awal dengan jumlah 2.632 unit dengan nilai Rp18.987.871.673,- (delapan belas miliar sembilan ratus

delapan puluh tujuh juta delapan ratus tujuh puluh satu ribu enam ratus tujuh puluh tiga rupiah), dengan total mutasi bersih tambah selama periode Tahun 2021 dengan jumlah sebesar Rp3.190.684.386,- (tiga miliar seratus sembilan puluh juta enam ratus delapan puluh empat ribu tiga ratus delapan puluh enam rupiah).

Mutasi Alat Kedokteran dan Kesehatan sebagai berikut:

Kode	Uraian Jenis Transaksi	Intrakomtabel (Rp)	Ekstrakomtabel (Rp)
101	Pembelian	5.715.325.641	60.987.588
102	Transfer Masuk	61.535.352	-
106	Pembatalan Penghapusan	5.150.000	539.000
107	Reklasifikasi Masuk	190.687.505	2.784.805
112	Perolehan Lainnya	-	876.500
115	Input Perolehan BMN Oleh Tim Pengembang Aplikasi	-	2.730.100
177	Reklasifikasi Dari Aset Lainnya ke Aset Tetap	25.569.504	-
202	Pengembangan Nilai Aset	310.200.000	-
302	Transfer Keluar	(61.535.352)	-
304	Reklasifikasi Keluar	(2.990.930.425)	(14.001.100)
305	Koreksi Pencatatan	-	(876.500)
315	Reklasifikasi Keluar ke Persediaan	(1.950.000)	(2.730.100)
366	Transaksi Semu Penghapusan K3 - Aktif	(4.730.000)	-
401	Penghentiaan Aset Dari Penggunaan	(103.483.432)	(5.464.700)
921	Internal Transfer Keluar	(56.151.400)	-
922	Internal Transfer Masuk	56.151.400	-
TOTAL		3.145.838.793	44.845.593

Kelompok barang Alat Kedokteran dan Kesehatan yang statusnya dihentikan dari penggunaan operasional pemerintah adalah sebanyak 58 unit dengan nilai sebesar Rp614.815.992,- (enam ratus empat belas juta delapan ratus lima belas ribu sembilan ratus sembilan puluh dua rupiah).

8) Alat Laboratorium (3.08)

Saldo Alat Laboratorium pada Laporan Barang Pengguna Kementerian Keuangan Tahunan Tahun 2021 *Audited* per 31 Desember 2021 dengan total jumlah sebesar 2.468 unit dengan nilai sebesar Rp213.588.660.740,- (dua ratus tiga belas millar lima ratus delapan puluh delapan juta enam ratus enam puluh ribu tujuh ratus empat puluh rupiah). Jumlah tersebut terdiri dari saldo awal sejumlah 2.754 unit dengan nilai sebesar Rp210.718.537.357,- (dua ratus sepuluh miliar tujuh ratus delapan belas juta lima ratus tiga puluh tujuh ribu tiga ratus lima puluh tujuh rupiah) dengan total mutasi bersih tambah sebesar Rp2.870.123.383,- (dua millar delapan ratus tujuh puluh juta seratus dua puluh tiga ribu tiga ratus delapan puluh tiga rupiah).

Mutasi untuk alat laboratorium yaitu:

Kode	Uraian Jenis Transaks	Intrakomptabel (Rp)	Ekstrakomptabel (Rp)
101	Pembelian	12.891.344.234	9.752.000
102	Transfer Masuk	44.235.276	-
105	Penyelesaian Pembangunan Dengan KDP	1.303.700.000	-
106	Pembatalan Penghapusan	20.867.000	-
107	Reklasifikasi Masuk	516.494.175	-
112	Perolehan Lainnya	397.738.983	-
177	Reklasifikasi Dari Aset Lainnya ke Aset Tetap	1.626.123.213	3.682.550

Kode	Uraian Jenis Transaks	Intrakomptabel (Rp)	Ekstrakomptabel (Rp)
204	Koreksi Pencatatan Nilai/Kuantitas	(556.761.256)	(410.000)
209	Transaksi Normalisasi BMN	-	-
304	Reklasifikasi Keluar	(11.315.911.927)	(10.892.200)
305	Koreksi Pencatatan	(1.460.340.000)	(3.085.500)
311	Koreksi Data BMN Oleh Tim Pengembang Aplikasi	(2.340.130)	-
315	Reklasifikasi Keluar ke Persediaan	(4.111.965)	-
401	Penghentiaan Aset Dari Penggunaan	(579.231.770)	(10.729.300)
921	Internal Transfer Keluar	(50.285.000)	(2.535.000)
922	Internal Transfer Masuk	50.285.000	2.535.000
Total		2.881.805.833	(11.682.450)

Kelompok barang alat laboratorium yang statusnya dihentikan dari penggunaan operasional pemerintah adalah sebanyak 117 unit dengan nilai sebesar Rp19.171.662.967,- (sembilan belas miliar seratus tujuh puluh satu juta enam ratus enam puluh dua ribu sembilan ratus enam puluh tujuh rupiah).

9) Alat Persenjataan (3.09)

Saldo Alat Persenjataan pada Laporan Barang Pengguna Kementerian Keuangan Tahunan Tahun 2021 *Audited* per 31 Desember 2021 dengan total sebesar 4.790 unit dengan nilai sebesar Rp121.295.651.589,- (seratus dua puluh satu miliar dua ratus sembilan puluh lima juta enam ratus lima puluh satu ribu lima ratus delapan puluh sembilan rupiah). Jumlah tersebut terdiri dari saldo awal sejumlah 4.800 unit dengan nilai sebesar Rp118.557.185.455,- (seratus delapan belas miliar lima ratus lima puluh tujuh juta seratus delapan puluh lima ribu empat ratus lima puluh lima rupiah), dengan total mutasi bersih tambah selama periode Tahunan Tahun 2021 dengan nilai sebesar Rp2.738.466.134,- (dua miliar tujuh ratus tiga puluh delapan juta empat ratus enam puluh enam ribu seratus tiga puluh empat rupiah).

Mutasi alat persenjataan yaitu:

Kode	Uraian Jenis Transaksi	Intrakomptabel (Rp)	Ekstrakomptabel (Rp)
101	Pembelian	6.539.178.795	3.426.920
102	Transfer Masuk	1.815.520.494	-
105	Penyelesaian Pembangunan Dengan KDP	768.706.406	-
106	Pembatalan Penghapusan	27.500.000	-
107	Reklasifikasi Masuk	577.640.666	-
177	Reklasifikasi Dari Aset Lainnya ke Aset Tetap	629.837.400	-
204	Koreksi Pencatatan Nilai/Kuantitas	710.000	-
302	Transfer Keluar	(1.815.520.494)	-
304	Reklasifikasi Keluar	(3.587.709.624)	(4.614.020)
305	Koreksi Pencatatan	(44.088.000)	-
315	Reklasifikasi Keluar ke Persediaan	(7.095.000)	(150.000)
401	Penghentiaan Aset Dari Penggunaan	(2.164.877.409)	-
921	Internal Transfer Keluar	(26.054.000)	-
922	Internal Transfer Masuk	26.054.000	-
TOTAL		2.739.803.234	(1.337.100)

Kelompok barang alat persenjataan yang statusnya dihentikan dari penggunaan operasional pemerintah adalah sebanyak 122 unit dengan nilai sebesar Rp1.314.627.093 (satu miliar tiga ratus empat belas juta enam ratus dua puluh tujuh ribu sembilan puluh tiga rupiah).

10) Komputer (3.10)

Saldo Komputer pada Laporan Barang Pengguna Kementerian Keuangan Tahunan Tahun 2021 *Audited* per 31 Desember 2021 dengan jumlah sebesar 233.710 unit dengan nilai sebesar Rp5.193.220.512.725,- (lima triliun seratus sembilan puluh tiga miliar dua ratus dua puluh dua juta lima ratus dua belas ribu tujuh ratus dua puluh lima rupiah). Jumlah tersebut terdiri dari saldo awal sejumlah 236.382 unit dengan nilai sebesar Rp4.879.633.472.356,- (empat triliun delapan ratus tujuh puluh sembilan miliar enam ratus tiga puluh tiga juta empat ratus tujuh puluh dua ribu tiga ratus lima puluh enam rupiah), dengan total mutasi bersih tambah selama periode Tahunan Tahun 2021 dengan nilai sebesar Rp313.587.040.369,- (tiga ratus tiga belas miliar lima ratus delapan puluh tujuh juta empat puluh ribu tiga ratus enam puluh sembilan rupiah).

Mutasi transaksi komputer yaitu:

Kode	Uraian Jenis Transaksi	Intrakomtabel (Rp)	Ekstrakomtabel (Rp)
101	Pembelian	367.191.690.779	194.281.220
102	Transfer Masuk	51.042.278.678	288.439.750
103	Hibah (Masuk)	360.470.000	-
105	Penyelesaian Pembangunan Dengan KDP	82.728.907.254	-
106	Pembatalan Penghapusan	8.548.724.624	168.000
107	Reklasifikasi Masuk	9.230.419.396	6.837.000
112	Perolehan Lainnya	17.550.033.776	-
177	Reklasifikasi Dari Aset Lainnya ke Aset Tetap	54.474.778.125	2.762.845
201	Pengurangan Nilai Aset	-	-
202	Pengembangan Nilai Aset	1.743.144.505	-
204	Koreksi Pencatatan Nilai/Kuantitas	(32.565.388.014)	-
209	Transaksi Normalisasi BMN	(1.993.649.912)	-
266	Transaksi Semu Perubahan K3 - Aktif		
301	Penghapusan	(223.519.479)	-
302	Transfer Keluar	(50.206.886.071)	(288.439.750)
303	Hibah (Keluar)	(4.413.988.831)	(1.210.300)
304	Reklasifikasi Keluar	-	(957.000)
305	Koreksi Pencatatan	(809.592.230)	(5.447.400)
306	Usulan Barang Rusak Berat ke Pengelola	-	-
311	Koreksi Data BMN Oleh Tim Pengembang Aplikasi	(247.241.468)	-
315	Reklasifikasi Keluar ke Persediaan	-	(30.360.000)
366	Transaksi Semu Penghapusan K3 - Aktif	(132.850.000)	(1.540.000)
401	Penghentiaan Aset Dari Penggunaan	(188.492.801.407)	(366.763.721)
901	Pencatatan Barang Hilang	-	-
902	Pembatalan Pencatatan Barang Hilang	-	-
921	Internal Transfer Keluar	(17.820.574.709)	(8.448.000)
922	Internal Transfer Masuk	17.820.574.709	8.448.000
TOTAL		313.787.729.725	(202.229.356)

Kelompok barang komputer yang statusnya dihentikan dari penggunaan operasional pemerintah adalah sebanyak 17.629 unit dengan nilai sebesar Rp244.622.283.976,- (dua ratus empat puluh empat miliar enam ratus dua puluh dua juta dua ratus delapan puluh tiga ribu sembilan ratus tujuh puluh enam rupiah).

11) Alat Eksplorasi (3.11)

Saldo Alat Eksplorasi pada Laporan Barang Pengguna Kementerian Keuangan

Tahunan Tahun 2021 *Audited* per 31 Desember 2021 sejumlah 202 unit dengan nilai sebesar Rp1.733.343.388,- (satu miliar tujuh ratus tiga puluh tiga juta tiga ratus empat puluh tiga ribu tiga ratus delapan puluh delapan rupiah). Jumlah tersebut terdiri dari saldo awal dengan total jumlah sebesar 164 unit dengan nilai sebesar Rp1.617.788.556,- (satu miliar enam ratus tujuh belas juta tujuh ratus delapan puluh delapan ribu lima ratus lima puluh enam rupiah) dengan total mutasi bersih tambah selama periode Tahunan Tahun 2021 dengan nilai sebesar Rp115.554.832,- (seratus lima belas juta lima ratus lima puluh empat ribu delapan ratus tiga puluh dua rupiah).

Mutasi Alat Eksplorasi meliputi:

Kode	Uraian Jenis Transaksi	Intrakomtabel (Rp)	Ekstrakomtabel (Rp)
101	Pembelian	98.964.600	144.029
105	Penyelesaian Pembangunan Dengan KDP	132.343.203	-
106	Pembatalan Penghapusan	5.000.000	-
177	Reklasifikasi Dari Aset Lainnya ke Aset Tetap	5.000.000	-
304	Reklasifikasi Keluar	(12.600.000)	-
401	Penghentiaan Aset Dari Penggunaan	(113.297.000)	-
TOTAL		115.410.803	144.029

Kelompok barang alat eksplorasi yang statusnya dihentikan dari penggunaan operasional pemerintah adalah sebanyak 15 unit dengan nilai sebesar Rp72.284.200,- (tujuh puluh dua juta dua ratus delapan puluh empat ribu dua ratus rupiah).

12) Alat Pengeboran (3.12)

Saldo Alat Pengeboran pada Laporan Barang Pengguna Kementerian Keuangan Tahunan Tahun 2021 *Audited* per 31 Desember 2021 sejumlah 0 unit dengan nilai sebesar Rp0,- (nol rupiah). Jumlah tersebut terdiri dari saldo awal sejumlah 2 unit dengan nilai sebesar Rp2.117.500,- (dua juta seratus tujuh belas ribu lima ratus rupiah). Dengan mutasi bersih kurang selama periode tahunan tahun 2021 adalah sebesar Rp2.117.500,- (dua juta seratus tujuh belas ribu lima ratus rupiah).

Mutasi alat pengeboran adalah sebagai berikut:

Kode	Uraian Jenis Transaksi	Intrakomtabel (Rp)	Ekstrakomtabel (Rp)
304	Reklasifikasi Keluar	(2.117.500)	-
TOTAL		(2.117.500)	-

Kelompok barang alat pengeboran yang statusnya dihentikan dari penggunaan operasional pemerintah dengan jumlah sebesar 2 unit dengan nilai Rp24.696.100,- (dua puluh empat juta enam ratus sembilan puluh enam ribu seratus rupiah).

13) Alat Produksi, Pengolahan dan Pemurnian (3.13)

Saldo Alat Produksi, Pengolahan, dan Pemurnian pada Laporan Barang Pengguna Kementerian Keuangan Tahunan Tahun 2021 *Audited* per 31 Desember 2021 dengan total barang sebesar 11 unit dengan nilai sebesar Rp577.086.000,- (lima ratus tujuh puluh tujuh juta delapan puluh enam ribu rupiah). Jumlah tersebut terdiri dari saldo awal dengan jumlah sebesar 15 unit dengan nilai sebesar Rp836.248.900,- (delapan ratus tiga puluh enam juta dua ratus empat puluh delapan ribu sembilan ratus rupiah) dengan total mutasi bersih

kurang selama tahun 2021 dengan nilai sebesar Rp259.162.900,- (dua ratus lima puluh sembilan juta seratus enam puluh dua ribu sembilan ratus rupiah).

Mutasi Alat Produksi, Pengolahan, dan Pemurnian meliputi:

Kode	Uraian Jenis Transaksi	Intrakomptabel (Rp)	Ekstrakomptabel (Rp)
304	Reklasifikasi Keluar	(104.152.000)	-
305	Koreksi Pencatatan	(155.010.900)	-
Total		(259.162.900)	-

Kelompok barang alat produksi, pengolahan, dan pemurnian yang statusnya dihentikan dari penggunaan operasional pemerintah adalah sebanyak 1 unit dengan nilai sebesar Rp67.827.665,- (enam puluh tujuh juta delapan ratus dua puluh tujuh ribu enam ratus enam puluh lima rupiah).

14) Alat Keselamatan Kerja (3.15)

Saldo Alat Keselamatan Kerja pada Laporan Barang Pengguna Kementerian Keuangan Tahunan Tahun 2021 *Audited* per 31 Desember 2021 dengan jumlah sebesar 1.741 unit dengan nilai sebesar Rp27.894.743.655,- (dua puluh tujuh miliar delapan ratus sembilan puluh empat juta tujuh ratus empat puluh tiga ribu enam ratus lima puluh lima rupiah). Jumlah tersebut terdiri dari saldo awal dengan jumlah sebesar 1.864 unit dengan nilai sebesar Rp16.503.266.239,- (enam belas miliar lima ratus tiga juta dua ratus enam puluh enam ribu dua ratus tiga puluh sembilan rupiah) dengan total mutasi bersih kurang selama tahun 2021 dengan nilai sebesar Rp11.391.477.416,- (sebelas miliar tiga ratus sembilan puluh satu juta empat ratus tujuh puluh tujuh ribu empat ratus enam belas rupiah).

Mutasi Alat Keselamatan Kerja meliputi :

Kode	Uraian Jenis Transaksi	Intrakomptabel (Rp)	Ekstrakomptabel (Rp)
101	Pembelian	3.780.754.427	12.780.000
102	Transfer Masuk	341.599.848	-
105	Penyelesaian Pembangunan Dengan KDP	16.823.595.800	-
107	Reklasifikasi Masuk	11.224.611	-
112	Perolehan Lainnya	474.905.828	-
177	Reklasifikasi Dari Aset Lainnya ke Aset Tetap	22.257.875	-
199	Perolehan Reklasifikasi Dari Intra ke Ekstra/ Sebaliknya	981.750	-
204	Koreksi Pencatatan Nilai/Kuantitas	23.071.125	-
302	Transfer Keluar	(341.599.848)	-
304	Reklasifikasi Keluar	(9.218.389.250)	(999.000)
305	Koreksi Pencatatan	(16.071.875)	(10.799.250)
399	Penghapusan semu karena reklasifikasi dari intra ke ekstra/ sebaliknya		(981.750)
401	Penghentiaan Aset Dari Penggunaan	(506.012.875)	(4.840.000)
921	Internal Transfer Keluar	(25.725.000)	-
922	Internal Transfer Masuk	25.725.000	-
TOTAL		11.396.317.416	(4.840.000)

Kelompok barang alat keselamatan kerja yang statusnya dihentikan dari penggunaan operasional pemerintah adalah sebanyak 10 unit dengan nilai sebesar Rp476.516.000,- (empat ratus tujuh puluh enam juta lima ratus enam belas ribu rupiah).

15) Alat Peraga (3.16)

Saldo Alat Peraga pada Laporan Barang Pengguna Kementerian Keuangan Tahunan Tahun 2021 *Audited* per 31 Desember 2021 dengan total jumlah sebesar 14 unit dengan nilai sebesar Rp146.641.000,- (seratus empat puluh enam juta enam ratus empat puluh satu ribu rupiah). Jumlah tersebut tidak terdapat mutasi tambah maupun mutasi kurang dari Kelompok Alat Peraga selama tahun 2021. Kelompok barang alat peraga tidak memiliki saldo barang yang statusnya dihentikan dari penggunaan operasional pemerintah.

16) Peralatan Proses / Produksi (3.17)

Saldo Peralatan Proses / Produksi pada Laporan Barang Pengguna Kementerian Keuangan Tahunan Tahun 2021 *Audited* per 31 Desember 2021 dengan jumlah sebesar 1.065 unit dengan nilai sebesar Rp15.057.439.372,- (lima belas miliar lima puluh tujuh juta empat ratus tiga puluh sembilan ribu tiga ratus tujuh puluh dua rupiah). Jumlah tersebut terdiri dari saldo awal dengan jumlah sebesar 1.074 unit dengan nilai sebesar Rp 15.378.438.802,- (lima belas miliar tiga ratus tujuh puluh delapan juta empat ratus tiga puluh delapan ribu delapan ratus dua rupiah). Dengan mutasi bersih kurang selama periode Tahunan Tahun 2021 dengan nilai sebesar Rp320.999.430,- (tiga ratus dua puluh juta Sembilan ratus sembilan puluh sembilan ribu empat ratus tiga puluh rupiah).

Mutasi Peralatan Proses / Produksi adalah sebagai berikut:

Kode	Uraian Jenis Transaksi	Intrakomptabel (Rp)	Ekstrakomptabel (Rp)
101	Pembelian	345.849.390	-
102	Transfer Masuk	9.340.007.599	-
106	Pembatalan penghapusan	1.072.500	-
177	Reklasifikasi Dari Aset Lainnya ke Aset Tetap	3.000.000	-
302	Transfer Keluar	(9.338.724.978)	-
304	Reklasifikasi Keluar	(653.705.835)	(2.520.000)
311	Koreksi Data BMN Oleh Tim Pengembang Aplikasi	(1.282.621)	-
401	Penghentiaan Aset Dari Penggunaan	(14.695.485)	-
TOTAL		(318.479.430)	(2.520.000)

Tidak terdapat kelompok barang Peralatan Proses / Produksi yang statusnya dihentikan dari penggunaan operasional pemerintah.

17) Rambu - Rambu (3.18)

Saldo Rambu - Rambu pada Laporan Barang Pengguna Kementerian Keuangan Tahunan Tahun 2021 *Audited* per 31 Desember 2021 dengan jumlah sebesar 441 unit dengan nilai sebesar Rp3.945.654.825,- (tiga miliar sembilan ratus empat puluh lima juta enam ratus lima puluh empat ribu delapan ratus dua puluh lima rupiah). Jumlah tersebut terdiri dari saldo awal dengan jumlah sebesar 415 unit dengan nilai sebesar Rp3.745.454.825,- (tiga miliar tujuh ratus empat puluh lima juta empat ratus lima puluh empat ribu delapan ratus dua puluh lima rupiah), dengan mutasi bersih tambah selama periode Tahunan Tahun 2021 sebesar Rp200.200.000,- (dua ratus juta dua ratus ribu rupiah).

Mutasi Rambu - Rambu adalah sebagai berikut:

Kode	Uraian	Intrakomtabel (Rp)	Ekstrakomtabel (Rp)
105	Penyelesaian Pembangunan Dengan KDP	200.200.000	-
TOTAL		200.200.000	-

Kelompok barang Rambu - Rambu yang statusnya dihentikan dari penggunaan operasional pemerintah adalah sejumlah 24 unit dengan nilai sebesar Rp9.885.000,- (sembilan juta delapan ratus delapan puluh lima ribu rupiah).

18) Peralatan Olahraga (3.19)

Saldo Peralatan Olahraga pada Laporan Barang Pengguna Kementerian Keuangan Tahunan Tahun 2021 *Audited* per 31 Desember 2021 dengan jumlah sebesar 683 unit dengan nilai sebesar Rp5.950.650.817,- (lima miliar sembilan ratus lima puluh juta enam ratus lima puluh ribu delapan ratus tujuh belas rupiah). Jumlah tersebut terdiri dari saldo awal dengan jumlah sebesar 672 unit dengan nilai sebesar Rp5.504.180.834,- (lima miliar lima ratus empat juta seratus delapan puluh ribu delapan ratus tiga puluh empat rupiah), dengan mutasi bersih tambah selama periode Tahunan Tahun 2021 dengan nilai sebesar Rp446.469.983,- (empat ratus empat puluh enam juta empat ratus enam puluh sembilan ribu sembilan ratus delapan puluh tiga rupiah).

Mutasi Peralatan Olahraga adalah sebagai berikut:

Kode	Uraian	Intrakomtabel (Rp)	Ekstrakomtabel (Rp)
101	Pembelian	507.477.983	-
102	Transfer Masuk	119.691.240	-
302	Transfer Keluar	(119.691.240)	-
304	Reklasifikasi Keluar	(7.700.000)	-
401	Penghentiaan Aset Dari Penggunaan	(53.095.000)	(213.000)
921	Internal Transfer Keluar	(20.900.000)	-
922	Internal Transfer Masuk	20.900.000	-
TOTAL		446.682.983	(213.000)

Kelompok barang Peralatan Olahraga yang statusnya dihentikan dari penggunaan operasional pemerintah sejumlah 25 unit dengan nilai sebesar Rp9.993.000,- (sembilan juta sembilan ratus Sembilan puluh tiga ribu rupiah).

19) Barang Bercorak Kesenian/Kebudayaan/Olahraga (6.02)

Saldo Barang Bercorak Kesenian/Kebudayaan/Olahraga pada Laporan Barang Pengguna Kementerian Keuangan Tahunan Tahun 2021 *Audited* per 31 Desember 2021 sebesar 4 unit dengan nilai sebesar Rp50.000,- (lima puluh ribu rupiah). Jumlah tersebut terdiri dari saldo awal sebesar 1 unit dengan nilai sebesar Rp50.000,- (lima puluh ribu rupiah), dengan mutasi bersih selama periode Tahunan Tahun 2021 dengan nilai sebesar Rp0,- (nol rupiah).

Kelompok barang Barang Bercorak Kesenian/Kebudayaan/Olahraga yang masuk kelompok Peralatan dan Mesin tidak memiliki saldo barang yang statusnya dihentikan dari penggunaan operasional pemerintah.

20) Akumulasi Penyusutan Peralatan dan Mesin

Akumulasi penyusutan Peralatan dan Mesin pada Laporan Barang Pengguna Kementerian Keuangan Tahunan Tahun 2021 *Audited* per 31 Desember 2021 adalah Rp12.847.415.387.346,- (dua belas triliun delapan ratus empat puluh tujuh miliar empat ratus lima belas juta tiga ratus delapan puluh tujuh ribu tiga ratus empat puluh enam rupiah).

d. Gedung dan Bangunan

Saldo Gedung dan Bangunan pada Laporan Barang Pengguna Kementerian Keuangan Tahunan Tahun 2021 *Audited* per 31 Desember 2021 sebesar Rp17.185.949.199.367,- (tujuh belas triliun seratus delapan puluh lima miliar sembilan ratus empat puluh sembilan juta seratus sembilan puluh sembilan ribu tiga ratus enam puluh tujuh rupiah). Jumlah tersebut terdiri dari saldo awal sebesar Rp16.549.315.929.276,- (enam belas triliun lima ratus empat puluh sembilan miliar tiga ratus lima belas juta sembilan ratus dua puluh sembilan ribu dua ratus tujuh puluh enam rupiah), dan mutasi bersih tambah sebesar Rp636.633.270.091,- (enam ratus tiga puluh enam miliar enam ratus tiga puluh tiga juta dua ratus tujuh puluh ribu sembilan puluh satu rupiah).

Rincian mutasi Gedung dan Bangunan per bidang barang adalah sebagai berikut:

1) Rambu - Rambu (3.18)

Saldo Rambu - Rambu pada Laporan Barang Pengguna Kementerian Keuangan Tahunan Tahun 2021 *Audited* per 31 Desember 2021 sebesar Rp0,- (nol rupiah). Jumlah tersebut terdiri dari saldo awal sebesar Rp0,- (nol rupiah) dan tidak terdapat mutasi bersih.

2) Bangunan Gedung (4.01)

Saldo Bangunan Gedung pada Laporan Barang Pengguna Kementerian Keuangan Tahunan Tahun 2021 *Audited* per 31 Desember 2021 sebanyak 15.078 unit dengan nilai sebesar Rp16.989.072.626.124,- (enam belas triliun sembilan ratus delapan puluh sembilan miliar tujuh puluh dua juta enam ratus dua puluh enam ribu seratus dua puluh empat rupiah). Jumlah tersebut terdiri dari saldo awal sebanyak 14.942 unit dengan nilai sebesar Rp16.357.598.935.698,- (enam belas triliun tiga ratus lima puluh tujuh miliar lima ratus sembilan puluh delapan juta sembilan ratus tiga puluh lima ribu enam ratus sembilan puluh delapan rupiah) dan mutasi bersih tambah sebesar Rp631.473.690.426,- (enam ratus tiga puluh satu miliar empat ratus tujuh puluh tiga juta enam ratus sembilan puluh ribu empat ratus dua puluh enam rupiah).

Adapun mutasi bangunan gedung adalah sebagai berikut:

Kode	Uraian	Intrakomtabel (Rp)	Ekstrakomtabel (Rp)
100	Koreksi Saldo Awal	7.952.925.664	-
101	Pembelian	8.617.289.863	1.000.195.831
102	Transfer Masuk	121.257.726.505	81.565.312
103	Hibah (Masuk)	10.986.748.795	-
105	Penyelesaian Pembangunan Dengan KDP	439.250.269.375	3.159.250
106	Pembatalan Penghapusan	1.360.959.000	-

Kode	Uraian	Intrakomtabel (Rp)	Ekstrakomtabel (Rp)
107	Reklasifikasi Masuk	222.297.680.990	17.008.350
112	Perolehan Lainnya	3.679.916.393	-
113	Penyelesaian Pembangunan Langsung	1.652.066.265	38.310.941
177	Reklasifikasi Dari Aset Lainnya ke Aset Tetap	3.346.685.717	-
201	Pengurangan Nilai Aset	-	-
202	Pengembangan Nilai Aset	10.646.646.329	-
204	Koreksi Pencatatan Nilai/Kuantitas	(5.758.706.063)	-
206	Penerimaan Aset Tetap Renovasi	12.077.672.609	-
208	Pengembangan Melalui KDP	162.684.254.855	-
209	Transaksi Normalisasi BMN	5.097.891.148	-
214	Koreksi Susulan	532.888.635	-
302	Transfer Keluar	(102.579.518.446)	(81.565.312)
303	Hibah (Keluar)	(968.818.000)	-
304	Reklasifikasi Keluar	(222.361.326.858)	(41.384.982)
305	Koreksi Pencatatan	(9.809.512.507)	(1.087.500.022)
311	Koreksi Data BMN Oleh Tim Pengembang Aplikasi	(8.452.656.595)	-
401	Penghentiaan Aset Dari Penggunaan	(29.948.682.616)	(18.500.000)
921	Internal Transfer Keluar	(26.892.000)	-
922	Internal Transfer Masuk	26.892.000	-
TOTAL		631.562.401.058	(88.710.632)

Kelompok barang Bangunan Gedung yang statusnya dihentikan dari penggunaan operasional pemerintah adalah sejumlah 457 unit dengan nilai sebesar Rp46.056.081.763,- (empat puluh enam miliar lima puluh enam juta delapan puluh satu ribu tujuh ratus enam puluh tiga rupiah).

3) Monumen (4.02)

Saldo Monumen pada Laporan Barang Pengguna Kementerian Keuangan Tahunan Tahun 2021 *Audited* per 31 Desember 2021 sebanyak 13 unit dengan nilai sebesar Rp14.581.374.854,- (empat belas miliar lima ratus delapan puluh satu juta tiga ratus tujuh puluh empat ribu delapan ratus lima puluh empat rupiah). Jumlah tersebut terdiri dari saldo awal sebanyak 12 unit dengan nilai sebesar Rp13.621.096.000,- (tiga belas miliar enam ratus dua puluh satu juta sembilan puluh enam ribu rupiah) dengan mutasi bersih tambah sebesar Rp960.278.854,- (sembilan ratus enam puluh juta dua ratus tujuh puluh delapan ribu delapan ratus lima puluh empat rupiah). Adapun mutasi monumen adalah sebagai berikut:

Kode	Uraian	Intrakomtabel (Rp)	Ekstrakomtabel (Rp)
107	Reklasifikasi Masuk	960.278.854	-
TOTAL		960.278.854	-

Tidak ada saldo BMN kelompok barang Monumen yang statusnya dihentikan dari penggunaan operasional pemerintah.

4) Bangunan Menara (4.03);

Saldo Bangunan Menara pada Laporan Barang Pengguna Kementerian Keuangan Tahunan Tahun 2021 *Audited* per 31 Desember 2021 sebanyak 10 unit

dengan nilai sebesar Rp3.236.254.000,- (tiga miliar dua ratus tiga puluh enam juta dua ratus lima puluh empat ribu rupiah). Jumlah tersebut terdiri dari saldo awal sebesar Rp3.236.254.000,- (tiga miliar dua ratus tiga puluh enam juta dua ratus lima puluh empat ribu rupiah) dan tidak terdapat mutasi bersih.

Kelompok barang Bangunan Menara yang statusnya dihentikan dari penggunaan operasional pemerintah adalah sejumlah 2 unit dengan nilai sebesar Rp10.000.000,- (sepuluh juta rupiah).

5) Tugu Titik Kontrol/Pasti (4.04);

Saldo Tugu Titik Kontrol/Pasti pada Laporan Barang Pengguna Kementerian Keuangan Tahunan Tahun 2021 *Audited* per 31 Desember 2021 sebanyak 1.358 unit dengan nilai sebesar Rp179.058.944.389,- (seratus tujuh puluh sembilan miliar lima puluh delapan juta sembilan ratus empat puluh empat ribu tiga ratus delapan puluh sembilan rupiah). Jumlah tersebut terdiri dari saldo awal sebanyak 855 unit dengan nilai sebesar Rp174.859.643.578,- (seratus tujuh puluh empat miliar delapan ratus lima puluh sembilan juta enam ratus empat puluh tiga ribu lima ratus tujuh puluh delapan rupiah) dengan mutasi bersih tambah sebesar Rp4.199.300.811,- (empat miliar seratus sembilan puluh sembilan juta tiga ratus ribu delapan ratus sebelas rupiah). Adapun rincian mutasi tugu titik kontrol/pasti adalah sebagai berikut:

Kode	Uraian	Intrakomtabel (Rp)	Ekstrakomtabel (Rp)
101	Pembelian	704.469.065	46.645.200
102	Transfer Masuk	429.354.000	-
105	Penyelesaian Pembangunan Dengan KDP	3.244.880.490	-
107	Reklasifikasi Masuk	430.622.000	-
177	Reklasifikasi Dari Aset Lainnya ke Aset Tetap	379.594.000	4.900.000
201	Pengurangan Nilai Aset	-	-
204	Koreksi Pencatatan Nilai/Kuantitas	207.056.156	-
208	Pengembangan Melalui KDP	279.449.000	-
302	Transfer Keluar	(429.354.000)	-
304	Reklasifikasi Keluar	(30.022.000)	-
305	Koreksi Pencatatan	(178.953.900)	(29.705.200)
401	Penghentian Aset Dari Penggunaan	(859.634.000)	-
TOTAL		4.177.460.811	21.840.000

Kelompok barang Tugu Titik Kontrol/Pasti yang statusnya dihentikan dari penggunaan operasional pemerintah adalah sejumlah 4 unit dengan nilai sebesar Rp707.435.000,- (tujuh ratus tujuh juta empat ratus tiga puluh lima ribu rupiah).

6) Akumulasi Penyusutan Gedung dan Bangunan

Akumulasi penyusutan Gedung dan Bangunan pada Laporan Barang Pengguna Kementerian Keuangan Tahunan Tahun 2021 *Audited* per 31 Desember 2021 sebesar Rp2.502.954.937.393,- (dua triliun lima ratus dua miliar sembilan ratus lima puluh empat juta sembilan ratus tiga puluh tujuh ribu tiga ratus sembilan puluh tiga rupiah).

e. Jalan dan Jembatan (5.01)

Saldo Jalan dan Jembatan pada Laporan Barang Pengguna Kementerian Keuangan Tahunan Tahun 2021 *Audited* per 31 Desember 2021 sebesar Rp224.726.983.406,- (dua ratus dua puluh empat miliar tujuh ratus dua puluh enam juta sembilan ratus delapan puluh tiga ribu empat ratus enam rupiah). Jumlah tersebut terdiri dari saldo awal sebesar Rp224.728.853.406,- (dua ratus dua puluh empat miliar tujuh ratus dua puluh delapan juta delapan ratus lima puluh tiga ribu empat ratus enam rupiah) dengan mutasi bersih kurang adalah sebesar Rp1.870.000,- (satu juta delapan ratus tujuh puluh ribu rupiah). Rincian mutasi Jalan dan Jembatan per bidang barang adalah sebagai berikut:

Kode	Uraian	Intrakomtabel (Rp)	Ekstrakomtabel (Rp)
102	Transfer Masuk	1.052.670.000	-
201	Pengurangan Nilai Aset	-	-
208	Pengembangan Melalui KDP	35.000.000	-
302	Transfer Keluar	(1.052.670.000)	-
305	Koreksi Pencatatan	(36.870.000)	-
TOTAL		(1.870.000)	-

Kelompok barang jalan dan jembatan yang statusnya dihentikan dari penggunaan operasional pemerintah adalah sejumlah 196 unit dengan nilai sebesar Rp3.400.000,- (tiga juta empat ratus ribu rupiah).

Akumulasi penyusutan Jalan dan Jembatan pada Laporan Barang Pengguna Kementerian Keuangan Tahunan Tahun 2021 *Audited* per 31 Desember 2021 adalah Rp63.718.658.616,- (enam puluh tiga miliar tujuh ratus delapan belas juta enam ratus lima puluh delapan ribu enam ratus enam belas rupiah).

f. Irigasi (5.02)

Saldo Irigasi pada Laporan Barang Pengguna Kementerian Keuangan Tahunan Tahun 2021 *Audited* per 31 Desember 2021 sebanyak 351 unit dengan nilai sebesar Rp55.431.444.708,- (lima puluh lima miliar empat ratus tiga puluh satu juta empat ratus empat puluh empat ribu tujuh ratus delapan rupiah). Jumlah tersebut terdiri dari saldo awal sebesar Rp55.008.614.708,- (lima puluh lima miliar delapan juta enam ratus empat belas ribu tujuh ratus delapan rupiah) dengan mutasi bersih tambah sebesar Rp422.830.000,- (empat ratus dua puluh dua juta delapan ratus tiga puluh ribu rupiah). Rincian mutasi Irigasi per bidang barang adalah sebagai berikut:

Kode	Uraian	Intrakomtabel (Rp)	Ekstrakomtabel (Rp)
101	Pembelian	338.315.000	-
107	Reklasifikasi Masuk	119.871.000	-
112	Perolehan Lainnya	16.600.000	-
208	Pengembangan Melalui KDP	146.162.000	-
305	Koreksi Pencatatan	(146.271.000)	-
401	Penghentian Aset Dari Penggunaan	(51.847.000)	-
TOTAL		422.830.000	-

Kelompok barang Irigasi yang statusnya dihentikan dari penggunaan operasional pemerintah adalah sejumlah 6 unit dengan nilai sebesar Rp220.892.060,- (dua ratus dua puluh juta delapan ratus sembilan puluh dua ribu enam puluh rupiah).

Akumulasi penyusutan Irigasi pada Laporan Barang Pengguna Kementerian Keuangan Tahunan Tahun 2021 *Audited* per 31 Desember 2021 sebesar

Rp25.632.665.642,- (dua puluh lima miliar enam ratus tiga puluh dua juta enam ratus enam puluh lima ribu enam ratus empat puluh dua rupiah).

g. Jaringan

Saldo Jaringan pada Laporan Barang Pengguna Kementerian Keuangan Tahunan Tahun 2021 *Audited* per 31 Desember 2021 sebesar Rp201.739.125.270,- (dua ratus satu miliar tujuh ratus tiga puluh sembilan juta seratus dua puluh lima ribu dua ratus tujuh puluh rupiah). Jumlah tersebut terdiri dari saldo awal sebesar Rp202.593.009.733,- (dua ratus dua miliar lima ratus sembilan puluh tiga juta sembilan ribu tujuh ratus tiga puluh tiga rupiah) dengan mutasi bersih kurang sebesar Rp853.884.463,- (delapan ratus lima puluh tiga juta delapan ratus delapan puluh empat ribu empat ratus enam puluh tiga rupiah). Rincian mutasi Jaringan per bidang barang adalah sebagai berikut:

1) Instalasi (5.03)

Saldo Instalasi (5.03) pada Laporan Barang Pengguna Kementerian Keuangan Tahunan Tahun 2021 *Audited* per 31 Desember 2021 adalah 1.507 unit dengan nilai sebesar Rp116.858.374.482,- (seratus enam belas miliar delapan ratus lima puluh delapan juta tiga ratus tujuh puluh empat ribu empat ratus delapan puluh dua rupiah). Jumlah tersebut terdiri dari saldo awal 1.523 unit dengan nilai sebesar Rp114.735.286.195,- (seratus empat belas miliar tujuh ratus tiga puluh lima juta dua ratus delapan puluh enam ribu seratus sembilan puluh lima rupiah) dengan mutasi bersih tambah sebesar Rp2.123.088.287,- (dua miliar seratus dua puluh tiga juta delapan puluh delapan ribu dua ratus delapan puluh tujuh rupiah). Adapun mutasi instalasi adalah sebagai berikut:

Kode	Uraian	Intrakomtabel (Rp)	Ekstrakomtabel (Rp)
101	Pembelian	296.094.500	-
102	Transfer Masuk	563.253.500	-
107	Reklasifikasi Masuk	1.769.237.367	-
208	Pengembangan Melalui KDP	1.263.946.838	-
302	Transfer Keluar	(563.253.500)	-
304	Reklasifikasi Keluar	(428.139.000)	-
305	Koreksi Pencatatan	(187.845.700)	-
401	Penghentian Aset Dari Penggunaan	(590.205.718)	-
TOTAL		2.123.088.287	-

Kelompok barang instalasi yang statusnya dihentikan dari penggunaan operasional pemerintah adalah sejumlah 14 unit dengan nilai sebesar Rp285.643.745,- (dua ratus delapan puluh lima juta enam ratus empat puluh tiga ribu tujuh ratus empat puluh lima rupiah).

2) Jaringan (5.04)

Saldo Jaringan (5.04) pada Laporan Barang Pengguna Kementerian Keuangan Tahunan Tahun 2021 *Audited* per 31 Desember 2021 sebanyak 642 unit dengan nilai sebesar Rp84.880.750.788,- (delapan puluh empat miliar delapan ratus delapan puluh juta tujuh ratus lima puluh ribu tujuh ratus delapan puluh delapan rupiah). Jumlah tersebut terdiri dari saldo awal 640 unit dengan nilai sebesar Rp87.857.723.538,- (delapan puluh tujuh miliar delapan ratus lima puluh tujuh juta

tujuh ratus dua puluh tiga ribu lima ratus tiga puluh delapan rupiah) dengan mutasi bersih kurang sebesar Rp2.976.972.750,- (dua miliar sembilan ratus tujuh puluh enam juta sembilan ratus tujuh puluh dua ribu tujuh ratus lima puluh rupiah). Adapun mutasi jaringan adalah sebagai berikut:

Kode	Uraian	Intrakomtabel (Rp)	Ekstrakomtabel (Rp)
101	Pembelian	985.296.400	-
102	Transfer Masuk	2.250.000	-
107	Reklasifikasi Masuk	82.500.000	-
302	Transfer Keluar	(2.250.000)	-
304	Reklasifikasi Keluar	(3.825.326.750)	-
305	Koreksi Pencatatan	(154.220.900)	-
401	Penghentian Aset Dari Penggunaan	(65.221.500)	-
TOTAL		(2.976.972.750)	-

Barang jaringan yang statusnya dihentikan dari penggunaan operasional pemerintah adalah sejumlah 3 unit dengan nilai sebesar Rp101.653.480,- (seratus satu juta enam ratus lima puluh tiga ribu empat ratus delapan puluh rupiah).

3) Akumulasi Penyusutan Jaringan

Akumulasi penyusutan Jaringan pada Laporan Barang Pengguna Kementerian Keuangan Tahunan Tahun 2021 *Audited* per 31 Desember 2021 sebesar Rp79.419.229.231,- (tujuh puluh sembilan miliar empat ratus sembilan belas juta dua ratus dua puluh sembilan ribu dua ratus tiga puluh satu rupiah).

h. Aset Tetap Lainnya

Saldo Aset Tetap Lainnya pada Laporan Barang Pengguna Kementerian Keuangan Tahunan Tahun 2021 *Audited* per 31 Desember 2021 sebesar Rp35.346.813.822- (tiga puluh lima miliar tiga ratus empat puluh enam juta delapan ratus tiga belas ribu delapan ratus dua puluh dua rupiah). Jumlah tersebut terdiri dari saldo awal sebesar Rp32.259.273.401- (tiga puluh dua miliar dua ratus lima puluh sembilan juta dua ratus tujuh puluh tiga ribu empat ratus satu rupiah) dengan mutasi bersih tambah sebesar Rp3.087.540.421,- (tiga miliar delapan puluh tujuh juta lima ratus empat puluh ribu empat ratus dua puluh satu rupiah). Aset Tetap Lainnya per bidang barang adalah sebagai berikut:

1) Bahan Perpustakaan (6.01)

Saldo Bahan Perpustakaan pada Laporan Barang Pengguna Kementerian Keuangan Tahunan Tahun 2021 *Audited* per 31 Desember 2021 sebesar Rp22.179.091.942,- (dua puluh dua miliar seratus tujuh puluh sembilan juta sembilan puluh satu ribu sembilan ratus empat puluh dua rupiah). Jumlah tersebut terdiri dari saldo awal sebesar Rp22.903.220.021,- (dua puluh dua miliar sembilan ratus tiga juta dua ratus dua puluh ribu dua puluh satu rupiah) dengan mutasi bersih kurang sebesar Rp724.128.079,- (tujuh ratus dua puluh empat juta seratus dua puluh delapan ribu tujuh puluh sembilan rupiah). Adapun mutasi bahan perpustakaan sebagai berikut:

Kode	Uraian	Intrakomtabel (Rp)	Ekstrakomtabel
101	Pembelian	350.046.588	-
102	Transfer Masuk	33.737.844	-

Kode	Uraian	Intrakomtabel (Rp)	Ekstrakomtabel
106	Pembatalan Penghapusan	4.893.500	-
107	Reklasifikasi Masuk	17.499.411	-
112	Perolehan Lainnya	875.000	-
166	Transaksi Semu Perolehan K3 - Aktif	25.000	-
177	Reklasifikasi Dari Aset Lainnya ke Aset	13.969.600	-
302	Transfer Keluar	(1.470.000)	-
305	Koreksi Pencatatan	(875.000)	-
401	Penghentian Aset Dari Penggunaan	(1.142.830.022)	-
TOTAL		(724.128.079)	-

Kelompok barang bahan perpustakaan yang statusnya dihentikan dari penggunaan operasional pemerintah adalah sejumlah 1.485 unit dengan nilai sebesar Rp1.694.868.048,- (satu miliar enam ratus sembilan puluh empat juta delapan ratus enam puluh delapan ribu empat puluh delapan rupiah).

2) Bahan Bercorak Kesenian/Kebudayaan/Olahraga (6.02)

Saldo Bercorak Kesenian/Kebudayaan/Olahraga pada Laporan Barang Pengguna Kementerian Keuangan Tahunan Tahun 2021 *Audited* per 31 Desember 2021 sebesar Rp4.847.367.561,- (empat miliar delapan ratus empat puluh tujuh juta tiga ratus enam puluh tujuh ribu lima ratus enam puluh satu rupiah). Jumlah tersebut terdiri dari saldo awal sebesar Rp4.672.603.561,- (empat miliar enam ratus tujuh puluh dua juta enam ratus tiga ribu lima ratus enam puluh satu rupiah) dengan mutasi bersih tambah sebesar Rp174.764.000,- (seratus tujuh puluh empat juta tujuh ratus enam puluh empat ribu rupiah). Adapun mutasi Bahan Bercorak Kesenian/Kebudayaan/Olahraga yaitu:

Kode	Uraian	Intrakomtabel (Rp)	Ekstrakomtabel
101	Pembelian	36.450.000	-
102	Transfer Masuk	169.661.900	-
302	Transfer Keluar	(1.692.900)	-
304	Reklasifikasi Keluar	(15.000.000)	-
311	Koreksi Data BMN Oleh Tim Pengembang Aplikasi	(6.900.000)	-
401	Penghentian Aset Dari Penggunaan	(7.755.000)	-
TOTAL		174.764.000	-

Kelompok barang bahan bercorak kesenian/kebudayaan/olahraga yang statusnya dihentikan dari penggunaan operasional pemerintah adalah sejumlah 8 unit dengan nilai sebesar Rp53.991.500,- (lima puluh tiga juta sembilan ratus sembilan puluh satu ribu lima ratus rupiah).

3) Hewan (6.03)

Saldo Hewan pada Laporan Barang Pengguna Kementerian Keuangan Tahunan Tahun 2021 *Audited* per 31 Desember 2021 sebesar Rp8.173.071.219,- (delapan miliar seratus tujuh puluh tiga juta tujuh puluh satu ribu dua ratus sembilan belas rupiah). Jumlah tersebut terdiri dari saldo awal sebesar Rp4.534.769.719,- (empat miliar lima ratus tiga puluh empat juta tujuh ratus enam puluh sembilan ribu tujuh ratus sembilan belas rupiah) dengan mutasi bersih tambah sebesar Rp3.638.301.500,- (tiga miliar enam ratus tiga puluh delapan juta tiga ratus satu

ribu lima ratus rupiah). Rincian mutasi tersebut yaitu:

Kode	Uraian	Intrakomtabel (Rp)	Ekstrakomtabel (Rp)
101	Pembelian	-	3.733.125.000
102	Transfer Masuk	-	1.177.527.679
202	Pengembangan Nilai Aset	-	5.480.000
302	Transfer Keluar	-	(1.177.527.679)
401	Penghentiaan Aset Dari Penggunaan	-	(100.303.500)
TOTAL		-	3.638.301.500

Kelompok hewan yang statusnya dihentikan dari penggunaan operasional pemerintah adalah sejumlah 0 unit dengan nilai sebesar Rp0,- (nol rupiah).

4) Ikan (6.04)

Saldo Ikan pada Laporan Barang Pengguna Kementerian Keuangan Tahunan Tahun 2021 *Audited* per 31 Desember 2021 sebesar Rp33.000.000,- (tiga puluh tiga juta rupiah). Jumlah tersebut terdiri dari saldo awal sebesar Rp33.000.000,- (tiga puluh tiga juta rupiah), dengan tidak terdapat mutasi tambah maupun mutasi kurang pada kelompok barang Ikan selama tahun 2021.

5) Tanaman (6.05)

Saldo Tanaman pada Laporan Barang Pengguna Kementerian Keuangan Tahunan Tahun 2021 *Audited* per 31 Desember 2021 sebesar Rp114.283.100,- (seratus empat belas juta dua ratus delapan puluh tiga ribu seratus rupiah). Jumlah tersebut terdiri dari saldo awal sebesar Rp115.680.100,- (seratus lima juta enam ratus delapan puluh ribu seratus rupiah) dengan mutasi bersih kurang sebesar Rp1.397.000,- (satu juta tiga ratus sembilan puluh tujuh ribu rupiah).

Kode	Uraian	Intrakomtabel (Rp)	Ekstrakomtabel (Rp)
401	Penghentiaan Aset Dari Penggunaan	-	(1.397.000)
TOTAL		-	(1.397.000)

Kelompok tanaman yang statusnya dihentikan dari penggunaan operasional pemerintah adalah sejumlah 2 unit dengan nilai sebesar Rp1.397.000,- (satu juta tiga ratus sembilan puluh tujuh ribu rupiah).

6) Akumulasi Penyusutan Aset Tetap Lainnya

Akumulasi penyusutan Aset Tetap Lainnya pada Laporan Barang Pengguna Kementerian Keuangan Tahunan Tahun 2021 *Audited* per 31 Desember 2021 sebesar Rp842.042.403,- (delapan ratus empat puluh dua juta empat puluh dua ribu empat ratus tiga puluh rupiah).

i. Aset Tetap Dalam Renovasi

Saldo Aset Tetap Dalam Renovasi pada Laporan Barang Pengguna Kementerian Keuangan Tahunan Tahun 2021 *Audited* per 31 Desember 2021 sebesar Rp18.101.974.506,- (delapan belas miliar seratus satu juta sembilan ratus tujuh puluh empat ribu lima ratus enam puluh rupiah). Jumlah tersebut terdiri dari saldo awal sebesar Rp17.067.617.299,- (tujuh belas miliar enam puluh tujuh juta enam ratus tujuh belas ribu dua ratus sembilan puluh sembilan rupiah) dengan mutasi bersih tambah sebesar Rp1.034.357.207,- (satu miliar tiga puluh empat juta tiga ratus lima puluh tujuh ribu dua

ratus tujuh rupiah).

Rincian mutasi Aset Tetap Dalam Renovasi adalah sebagai berikut:

Transaksi	Uraian	Intrakomptabel (Rp)	Ekstrakomptabel (Rp)
101	Pembelian	4.621.795.247	
102	Transfer Masuk	2.288.574.472	
105	Penyelesaian Pembangunan Dengan KDP	9.710.904.398	
107	Reklasifikasi Masuk	1.428.530.469	
112	Perolehan Lainnya	103.818.000	
113	Penyelesaian Pembangunan Langsung	831.227.847	
204	Koreksi Pencatatan Nilai/Kuantitas	614.330.265	
302	Transfer Keluar	(14.602.110.178)	
304	Reklasifikasi Keluar	(1.437.333.369)	
305	Koreksi Pencatatan	(6.660.476.630)	
952	Pembelian Aset Tetap Renovasi	841.520.137	
954	Penyelesaian Dengan KDP Aset Tetap Renovasi	3.293.576.549	
TOTAL		1.034.357.207	

Kelompok barang Aset Tetap Dalam Renovasi yang statusnya dihentikan dari penggunaan operasional pemerintah adalah sebesar Rp0,- (nol rupiah).

Akumulasi penyusutan Aset Tetap Dalam Renovasi pada Laporan Barang Pengguna Kementerian Keuangan Tahunan Tahun 2021 *Audited* per 31 Desember 2021 adalah Rp23.765.016,- (dua puluh tiga juta tujuh ratus enam puluh lima ribu enam belas rupiah).

j. Konstruksi Dalam Pengerjaan

Saldo Konstruksi Dalam Pengerjaan pada Laporan Barang Pengguna Kementerian Keuangan Tahunan Tahun 2021 *Audited* per 31 Desember 2021 sebesar Rp359.745.403.043,- (tiga ratus lima puluh sembilan miliar tujuh ratus empat puluh lima juta empat ratus tiga ribu empat puluh tiga rupiah). Jumlah tersebut terdiri dari saldo awal sebesar Rp287.102.517.576,- (dua ratus delapan puluh tujuh miliar seratus dua juta lima ratus tujuh belas ribu lima ratus tujuh puluh enam rupiah) dengan mutasi bersih tambah sebesar Rp72.642.885.467,- (tujuh puluh dua miliar enam ratus empat puluh dua juta delapan ratus delapan puluh lima ribu empat ratus enam puluh tujuh rupiah).

Rincian mutasi Konstruksi Dalam Pengerjaan adalah sebagai berikut:

Transaksi	Uraian	Intrakomptabel (Rp)	Ekstrakomptabel (Rp)
502	Perolehan/Penambahan KDP	122.136.120.302	-
503	Pengembangan KDP	735.754.818.878	-
504	Koreksi Nilai KDP	53.068.123.584	-
505	Penghapusan/ Penghentian KDP	(13.983.189.845)	-
510	Saldo Awal KDP Aset Konsesi Jasa	122.535.072.353	-
513	Reklasifikasi Keluar KDP	(7.443.454.900)	-
514	Reklasifikasi Masuk KDP	7.443.454.900	-
517	Koreksi Pencatatan KDP	(57.923.115.882)	-
518	Transaksi Semu Perolehan K3 - KDP	529.299.952	-
519	Transaksi Semu Perubahan K3 - KDP	(529.299.952)	-
564	Koreksi Nilai KDP Berkurang	(90.657.715.714)	-
599	Reklasifikasi KDP menjadi Barang Jadi	(798.287.228.209)	-
TOTAL		72.642.885.467	

k. Aset Lainnya

Saldo Aset Lainnya pada Laporan Barang Pengguna Kementerian Keuangan Tahunan Tahun 2021 *Audited* per 31 Desember 2021 sebesar

Rp2.136.685.413.856,- (dua triliun seratus tiga puluh enam miliar enam ratus delapan puluh lima juta empat ratus tiga belas ribu delapan ratus lima puluh enam rupiah). Jumlah tersebut terdiri dari saldo awal sebesar Rp1.618.486.645.588,- (satu triliun enam ratus delapan belas miliar empat ratus delapan puluh enam juta enam ratus empat puluh lima ribu lima ratus delapan puluh delapan rupiah) dengan mutasi bersih tambah sebesar Rp518.198.768.268,- (lima ratus delapan belas miliar seratus sembilan puluh delapan juta tujuh ratus enam puluh delapan ribu dua ratus enam puluh delapan rupiah).

1) Aset Kemitraan Dengan Pihak Ketiga

Kementerian Keuangan tidak memiliki BMN berupa Aset Kemitraan Dengan Pihak Ketiga.

2) Aset Tak Berwujud

Saldo Aset Tak Berwujud pada Laporan Barang Pengguna Kementerian Keuangan Tahunan Tahun 2021 *Audited* per 31 Desember 2021 adalah sejumlah 77.606 unit dengan nilai sebesar Rp2.136.685.413.856,- (dua triliun seratus tiga puluh enam miliar enam ratus delapan puluh lima juta empat ratus tiga belas ribu delapan ratus lima puluh enam rupiah). Jumlah tersebut terdiri atas saldo awal sejumlah 72.739 unit dengan nilai sebesar Rp1.618.486.645.588,- (satu triliun enam ratus delapan belas miliar empat ratus delapan puluh enam juta enam ratus empat puluh lima ribu lima ratus delapan puluh delapan rupiah) dengan mutasi bersih tambah sebesar Rp518.198.768.268,- (lima ratus delapan belas miliar seratus sembilan puluh delapan juta tujuh ratus enam puluh delapan ribu dua ratus enam puluh delapan rupiah).

Aset Tak Berwujud yang statusnya dihentikan dari penggunaan operasional pemerintah adalah 1.039 unit dengan nilai sebesar Rp5.735.851.641,- (lima miliar tujuh ratus tiga puluh lima juta delapan ratus lima puluh satu ribu enam ratus empat puluh satu rupiah).

Aset Tak Berwujud yang terdapat pada Kementerian Keuangan per 31 Desember 2021 terdiri dari beberapa jenis antara lain:

a. Software

Saldo Software pada Laporan Barang Pengguna Kementerian Keuangan Tahunan Tahun 2021 *Audited* per 31 Desember 2021 sebesar Rp1.134.346.597.952,- (satu triliun seratus tiga puluh empat miliar tiga ratus empat puluh enam juta lima ratus sembilan puluh tujuh ribu sembilan ratus lima puluh dua rupiah). Jumlah tersebut terdiri dari saldo awal adalah sebesar Rp1.045.511.261.472,- (satu triliun empat puluh lima miliar lima ratus sebelas juta dua ratus enam puluh satu ribu empat ratus tujuh puluh dua rupiah) dengan mutasi bersih tambah sebesar Rp88.835.336.480,- (delapan puluh delapan miliar delapan ratus tiga puluh lima juta tiga ratus tiga puluh enam ribu empat ratus delapan puluh rupiah).

Mutasi selama tahun 2021 adalah sebagai berikut:

Transaksi	Uraian	Intrakomptabel (Rp)	Ekstrakomptabel (Rp)
101	Pembelian	61.062.559.938	-
102	Transfer Masuk	130.529.630	-
103	Hibah (Masuk)	1.119.000.000	-

105	Penyelesaian Pembangunan Dengan KDP	36.694.772.700	-
106	Pembatalan Penghapusan	373.791.000	-
107	Reklasifikasi Masuk	68.750.000	-
166	Transaksi Semu Perolehan K3 - Aktif	419.155.000	-
177	Reklasifikasi Dari Aset Lainnya ke Aset Tetap	4.651.349.780	-
202	Pengembangan Nilai Aset	1.196.795.000	-
204	Koreksi Pencatatan Nilai/Kuantitas	105.974.000	-
208	Pengembangan Melalui KDP	4.998.008.190	-
266	Transaksi Semu Perubahan K3 - Aktif	(419.155.000)	-
302	Transfer Keluar	(130.529.630)	-
305	Koreksi Pencatatan	(15.946.279.800)	-
401	Penghentiaan Aset Dari Penggunaan	(5.489.384.328)	-
921	Internal Transfer Keluar	(2.903.870.486)	-
922	Internal Transfer Masuk	2.903.870.486	-
TOTAL		88.835.336.480	-

b. Lisensi

Saldo Lisensi pada Laporan Barang Pengguna Kementerian Keuangan Tahunan Tahun 2021 *Audited* per 31 Desember 2021 sebesar Rp750.212.195.250,- (tujuh ratus lima puluh miliar dua ratus dua belas juta seratus sembilan puluh lima ribu dua ratus lima puluh rupiah). Jumlah tersebut terdiri dari saldo awal sebesar Rp545.172.375.276,- (lima ratus empat puluh lima miliar seratus tujuh puluh dua juta tiga ratus tujuh puluh lima ribu dua ratus tujuh puluh enam rupiah) dengan mutasi bersih tambah sebesar Rp205.039.819.974,- (dua ratus lima miliar tiga puluh sembilan juta delapan ratus sembilan belas ribu sembilan ratus tujuh puluh empat rupiah).

Mutasi selama tahun 2021 adalah sebagai berikut:

Transaksi	Uraian	Intrakomptabel (Rp)	Ekstrakomptabel (Rp)
101	Pembelian	196.707.724.464	-
102	Transfer Masuk	575.086.336	-
103	Hibah (Masuk)	855.000.000	-
105	Penyelesaian Pembangunan Dengan KDP	7.254.150.000	-
107	Reklasifikasi Masuk	162.893.676	-
202	Pengembangan Nilai Aset	40.706.697	-
204	Koreksi Pencatatan Nilai/Kuantitas	7.020.000	-
208	Pengembangan Melalui KDP	40.481.012	-
302	Transfer Keluar	(575.086.336)	-
305	Koreksi Pencatatan	(7.020.000)	-
401	Penghentiaan Aset Dari Penggunaan	(21.135.875)	-
TOTAL		205.039.819.974	-

c. Hasil Kajian/Penelitian

Saldo Hasil Kajian/Penelitian pada Laporan Barang Pengguna Kementerian Keuangan Tahunan Tahun 2021 *Audited* per 31 Desember 2021 sebesar Rp2.892.445.250,- (dua miliar delapan ratus sembilan puluh dua juta empat ratus empat puluh lima ribu dua ratus lima puluh rupiah). Jumlah tersebut tidak terdapat mutasi tambah maupun mutasi kurang dari saldo Hasil Kajian/Penelitian selama tahun 2021.

d. Aset Tak Berwujud Lainnya

Saldo Aset Tak Berwujud Lainnya pada Laporan Barang Pengguna Kementerian Keuangan Tahunan Tahun 2021 *Audited* per 31 Desember 2021 sebesar Rp1.711.708.070,- (satu miliar tujuh ratus sebelas juta tujuh ratus delapan ribu tujuh puluh rupiah). Jumlah tersebut terdiri dari saldo awal sebesar Rp1.910.512.676,- (satu miliar sembilan ratus sepuluh juta lima ratus dua belas ribu enam ratus tujuh puluh enam rupiah) dengan mutasi bersih kurang selama tahun 2021 sebesar Rp198.804.606,- (seratus sembilan puluh delapan juta delapan ratus empat ribu enam ratus enam rupiah).

Mutasi selama tahun 2021 adalah sebagai berikut:

Transaksi	Uraian	Intrakomptabel (Rp)	Ekstrakomptabel (Rp)
101	Pembelian	32.839.070	-
304	Reklasifikasi Keluar	(231.643.676)	-
TOTAL		(198.804.606)	-

e. Aset Tak Berwujud Dalam Pengerjaan

Saldo Aset Tak Berwujud Dalam Pengerjaan pada Laporan Barang Pengguna Kementerian Keuangan Tahunan Tahun 2021 *Audited* per 31 Desember 2021 sebesar Rp247.522.467.334,- (dua ratus empat puluh tujuh miliar lima ratus dua puluh dua juta empat ratus enam puluh tujuh ribu tiga ratus tiga puluh empat rupiah). Jumlah tersebut terdiri dari saldo awal sebesar Rp23.000.050.914,- (dua puluh tiga miliar lima puluh ribu sembilan ratus empat belas rupiah) dengan mutasi bersih tambah selama tahun 2021 sebesar Rp224.522.416.420,- (dua ratus dua puluh empat miliar lima ratus dua puluh dua juta empat ratus enam belas ribu empat ratus dua puluh rupiah). Mutasi selama tahun 2021 adalah sebagai berikut:

Transaksi	Uraian	Intrakomptabel (Rp)	Ekstrakomptabel (Rp)
502	Perolehan/Penambahan KDP	16.672.057.052	-
503	Pengembangan KDP	276.958.063.370	-
504	Koreksi Nilai KDP	30.708.947.500	-
505	Penghapusan/ Penghentian KDP	(89.386.000)	-
510	Saldo Awal KDP Aset Konsesi Jasa	23.801.775.800	-
564	Koreksi Nilai KDP Berkurang	(74.541.629.400)	-
599	Reklasifikasi KDP menjadi Barang Jadi	(48.987.411.902)	-
TOTAL		224.522.416.420	-

i. BMN Yang Dihentikan Penggunaannya dari Operasional Pemerintah

Saldo BMN Yang Dihentikan Penggunaannya dari Operasional Pemerintah pada Laporan Barang Pengguna Kementerian Keuangan Tahunan Tahun 2021 *Audited* per 31 Desember 2021 sebesar Rp592.128.126.236,- (lima ratus sembilan puluh dua miliar seratus dua puluh delapan juta seratus dua puluh enam ribu dua ratus tiga puluh enam rupiah). Jumlah tersebut terdiri dari saldo awal adalah sebesar Rp896.256.711.245,- (delapan ratus sembilan puluh enam miliar dua ratus lima puluh enam juta tujuh ratus sebelas ribu dua ratus empat puluh lima rupiah) dengan mutasi bersih kurang sebesar Rp304.128.585.009,- (tiga ratus empat miliar seratus dua puluh delapan juta lima ratus delapan puluh lima ribu sembilan rupiah). Akumulasi penyusutan dan amortisasi BMN Yang Dihentikan Penggunaannya dari Operasional Pemerintah

pada Laporan Barang Pengguna Kementerian Keuangan Tahunan (*Audited*) per 31 Desember 2021 adalah sebesar Rp557.171.338.185,- (lima ratus lima puluh tujuh miliar seratus tujuh puluh satu juta tiga ratus tiga puluh delapan ribu seratus delapan puluh lima rupiah).

m. Aset Tetap Bersejarah

Terdapat dua aset tetap bersejarah yang di miliki oleh Kementerian Keuangan diantaranya adalah Bangunan Gedung Tempat Kerja dan Candi/Tugu Peringatan/Prasasti.

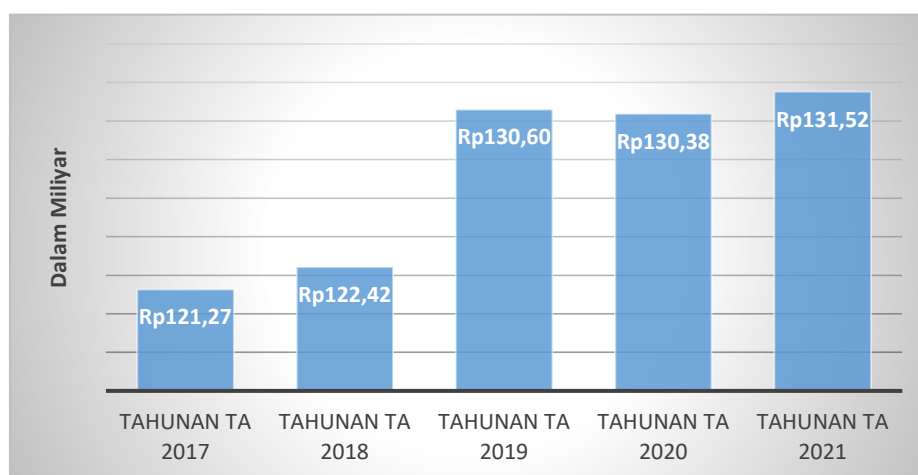
5. INFORMASI BMN LAINNYA

5.1 Perkembangan Nilai BMN

a. Perkembangan nilai BMN secara laporan gabungan Intrakomptabel dan Ekstrakomptabel selama 5 (lima) periode laporan terakhir disajikan sebagai berikut:

No	Periode Laporan	Nilai BMN pada Laporan Gabungan Intrakomptabel dan Ekstrakomptabel	Perkembangan	
			Rupiah	Persen
1	Tahunan TA 2017	121.266.475.160.735	73.844.702.922.067	155,72%
2	Tahunan TA 2018	122.418.743.525.939	1.152.268.365.204	0,95%
3	Tahunan TA 2019	130.595.638.899.629	8.176.895.373.690	6,68%
4	Tahunan TA 2020	130.377.680.277.435	-217.958.622.194	-0,17%
5	Tahunan TA 2021	131.520.027.538.633	1.142.347.261.198	0,87%

**Perkembangan Nilai BMN Bruto
Tahun Anggaran 2017 s.d. 2021**
(nilai dalam triliun rupiah)



b. Perkembangan nilai BMN pada neraca setelah penyusutan selama 5 (lima) periode laporan terakhir, dapat disajikan sebagai berikut:

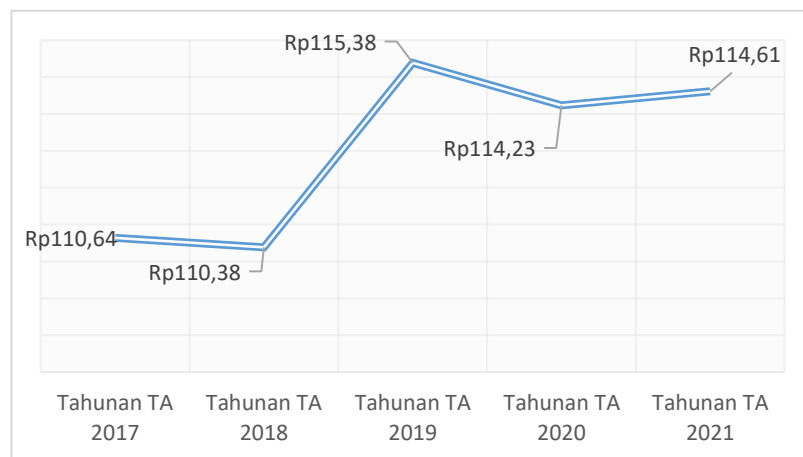
No	Periode Laporan	Posisi BMN di Neraca	Perkembangan	
			Rupiah	Persen
1	Tahunan TA 2017	110.637.188.264.054	*75.371.536.054.416	213.73%

No	Periode Laporan	Posisi BMN di Neraca	Perkembangan	
			Rupiah	Persen
2	Tahunan TA 2018	110.382.633.953.341	(254.554.310.713)	-0,23%
3	Tahunan TA 2019	115.383.637.539.410	**5.001.003.586.069	4,33%
4	Tahunan TA 2020	114.232.283.849.783	-1.151.353.689.627	-1,00%
5	Tahunan TA 2021	114.612.217.583.947	379.933.734.164	0,33%

* Peningkatan tajam nilai BMN di Neraca karena penilaian kembali BMN tahun 2017

** Peningkatan nilai BMN pada tahun 2019 karena proses perbaikan koreksi revaluasi BMN pada tahun 2019

Perkembangan Posisi BMN di Neraca Tahun Anggaran 2017 s.d. 2021 (nilai dalam triliun rupiah)



5.2 Penerimaan Negara yang berasal dari Pengelolaan BMN

Jumlah Penerimaan Negara bukan Pajak (PNBP) yang berasal dari Pengelolaan BMN (Pemanfaatan dan Pemindahtanganan) serta pendapatan dari Penjualan pada periode tahunan TA 2021 adalah sebesar Rp148.096.808.516,- (seratus empat puluh delapan miliar sembilan puluh enam juta delapan ratus delapan ribu lima ratus enam belas rupiah) dengan rincian sebagai berikut:

No	Kode	Uraian	Realisasi Pendapatan
	4251	Pendapatan dari Penjualan, Pengelolaan BMN, Iuran Badan Usaha	
1.	425121	Pendapatan dari Penjualan Tanah, Gedung, dan Bangunan	1.215.724.030
2.	425122	Pendapatan dari Penjualan Peralatan dan Mesin	47.490.301.154
3.	425129	Pendapatan dari Pemindahtanganan BMN Lainnya	79.035.792.411
4.	425131	Pendapatan Sewa Tanah, Gedung, dan Bangunan	19.556.371.464
5.	425132	Pendapatan Sewa Peralatan dan Mesin	15.849.926
6.	425139	Pendapatan dari Pemanfaatan BMN Lainnya	93.523.000
7.	425149	Pendapatan atas Pengelolaan BMN dan Kekayaan Negara Lainnya	39.879.200
8.	425151	Pendapatan Penggunaan Sarana dan Prasarana sesuai dengan Tusi	649.367.331
Total			148.096.808.516

5.3 Dokumen Sumber Tanah

Berdasarkan data master aset per tanggal 12 Februari 2022, terdapat total tanah sebanyak 4.366 barang/NUP dengan luas bidang tanah total sebesar 10.277.642 m². Adapun rincian data tersebut yaitu:

No	Unit Eselon I	Bersertifikat		Tidak Ada Dokumen Kepemilikan		Belum Bersertifikat		Total		% Sertifikat	% Tidak Ada Dokumen Kepemilikan	% Tidak bersertifikat
		NUP	Luas (m ²)	NUP	Luas (m ²)	NUP	Luas (m ²)	NUP	Luas (m ²)			
A	B	C	D	E	F	G	H	I	J	K	L	M
1	SETJEN	81	1.159.047	46	53.163	-	-	127	1.212.210	95,61	4,39	0
2	ITJEN	5	4.235	-	-	-	-	5	4.235	100	0	0
3	DJA	1	536	-	-	-	-	1	536	100	0	0
4	DJP	1.603	3.321.615	24	24.432	50	111.478	1.677	3.457.525	96,07	0,71	3,22
5	DJBC	1.092	2.677.229	14	304.711	39	167.134	1.145	3.149.074	85,02	9,68	5,31
6	DJPPR	1	6.615	-	-	-	-	1	6.615	100	0	0
7	DJPB	1.104	1.565.142	3	20.487	32	144.615	1.139	1.730.244	90,46	1,18	8,36
8	DJKN	227	280.751	-	-	3	1.033	230	281.784	99,63	0	0,37
9	BPPK	36	434.026	-	-	2	1.045	38	435.071	99,76	0	0,24
10	BKF	3	348	-	-	-	-	3	348	100	0	0
	Total	4.153	9.449.544	87	402.793	126	425.305	4.366	10.277.642	91,94	3,92	4,14

Berdasarkan tabel tersebut di atas terdapat tanah yang telah bersertifikat sebanyak 4.153 barang/NUP dengan luas bidang tanah yaitu 9.449.544 m². Sedangkan Unit Eselon I yang seluruh tanahnya telah bersertifikat yaitu ITJEN, DJPPR, DJA dan BKF. Dari tanah yang telah bersertifikat tersebut, terdapat 3,820 NUP/barang telah bersertifikat atas nama Pemerintah RI c.q. Kementerian/Lembaga, 263 NUP/barang bersertifikat atas nama Kementerian/Lembaga, dan 70 NUP/barang masih bersertifikat atas nama Pihak Ketiga. Adapun rincian data bersertifikat yaitu:

No	ESELON I	Bersertifikat a.n.					
		Pemerintah RI c.q. Kementerian/Lembaga		Kementerian/ Lembaga		Pihak Ketiga	
		NUP	Luas (m ²)	NUP	Luas (m ²)	NUP	Luas (m ²)
1	SETJEN	21	276.681	55	876.985	5	5.381
2	ITJEN	-	-	5	4.235	-	-
3	DJA	-	-	1	536	-	-
4	DJP	164	652.219	1.406	2.574.969	33	94.427
5	DJBC	14	129.562	1.074	2.545.120	4	2.547
6	DJPPR	1	6.615	-	-	-	-
7	DJPB	55	48.273	1.030	1.496.475	19	20.394
8	DJKN	2	1.283	217	258.378	8	21.090
9	BPPK	6	236.244	29	196.782	1	1.000
10	BKF	-	-	3	348	-	-
	JUMLAH	3.820	7.953.828	263	1.350.877	70	144.839

Adapun tanah yang belum bersertifikat sejumlah 213 NUP/barang dengan luas bidang tanah yaitu 982.025 m². Unit Eselon I dengan persentase terbesar atas tanah yang belum bersertifikat yaitu Setjen, DJKN, BPPK, DJP dan DJPB.

No	ESELON I	Akta Jual Beli		Keputusan/Peraturan Desa		Petok D/ Girik/ Leter C		Surat Pelepasan Hak		Bukti Kepemilikan Lainnya		Tidak Ada Dokumen Kepemilikan	
		NUP	Luas (m ²)	NUP	Luas (m ²)	NUP	Luas (m ²)	NUP	Luas (m ²)	NUP	Luas (m ²)	NUP	Luas (m ²)
1	SETJEN	-	-	-	-	-	-	-	-	-	-	46	53.163
2	ITJEN	-	-	-	-	-	-	-	-	-	-	-	-
3	DJA	-	-	-	-	-	-	-	-	-	-	-	-
4	DJP	7	15.486	33	74.211	-	-	1	1.590	9	20.191	24	24.432
5	DJBC	-	-	30	127.605	7	37.938	-	-	2	1.591	14	304.711
6	DJPPR	-	-	-	-	-	-	-	-	-	-	-	-
7	DJPB	1	800	28	104.747	-	-	-	-	3	39.068	3	20.487
8	DJKN	-	-	3	1.033	-	-	-	-	-	-	-	-
9	BPPK	-	-	1	745	-	-	-	-	1	300	-	-
10	BKF	-	-	-	-	-	-	-	-	-	-	-	-
JUMLAH		8	16.286	95	308.341	7	37.938	1	1.590	15	61.150	87	402.793

Sementara itu, data terkait Tanah belum memiliki bukti kepemilikan namun dikuasai/digunakan pemerintah pusat, Tanah belum memiliki bukti kepemilikan namun dikuasai/digunakan pihak lain yaitu sebagai berikut:

No	ESELON I	Belum ada bukti kepemilikan yang sah, namun dikuasai dan/atau digunakan oleh Kementerian Keuangan		Dimiliki oleh Kementerian Keuangan namun dikuasai dan/atau digunakan oleh pihak lain.		Dimiliki oleh Kementerian Keuangan namun dikuasai dan/atau digunakan oleh Kementerian/Lembaga lain	
		NUP	Luas (m ²)	NUP	Luas (m ²)	NUP	Luas (m ²)
1	SETJEN	37	39.594	2	16.736	6	97.402
2	ITJEN	-	-	-	-	-	-
3	DJA	-	-	-	-	-	-
4	DJP	100	216.044	4	11.449	3	6.832
5	DJBC	50	470.202	14	20.267	1	800
6	DJPPR	-	-	-	-	-	-
7	DJPB	50	183.276	11	6.513	1	445
8	DJKN	11	22.123	1	157	-	-
9	BPPK	3	2.045	1	12.150	-	-
10	BKF	-	-	-	-	-	-
JUMLAH		251	933.284	33	67.272	11	105.479

5.4 BMN Bersengketa di Lingkungan Kementerian Keuangan

BMN bersengketa di pengadilan merupakan BMN yang didaftarkan bersengketa di pengadilan, baik Pengadilan Negeri, Pengadilan Tinggi, PTUN maupun Mahkamah Agung. Terdapat 36 (tiga puluh enam) NUP/barang yang bersengketa dengan rincian sebagai berikut:

UE I	Tanah		Rumah Negara		Bangunan Gedung		Total NUP	Total Luas Sengketa (m ²)
	NUP	Luas Sengketa (m ²)	NUP	Luas Sengketa (m ²)	NUP	Luas Sengketa (m ²)		
SETJEN	1	91.569	-	-	-	-	1	91.569
DJP	5	7.552	3	420	4	952	12	8.924
DJBC	11	21.095	7	459	-	-	18	21.554
DJPB	3	7.449	2	100	-	-	5	7.549
Total	20	127.665	12	979	4	952	36	129.596

Terkait dengan tanah bersengketa, jumlah tanah yang belum memiliki bukti kepemilikan dan dikuasai oleh Pemerintah, Tanah yang belum memiliki bukti kepemilikan dan dikuasai oleh Pihak lain yaitu sebagai berikut:

UE I	Belum ada bukti kepemilikan tanah yang sah namun tanah tersebut dikuasai dan/atau digunakan oleh Kementerian Keuangan		Belum mempunyai bukti kepemilikan tanah yang sah, namun tanah tersebut dikuasai dan/atau digunakan oleh pihak lain		Bukti kepemilikan tanah ganda namun tanah tersebut dikuasai dan/atau digunakan oleh Kementerian Keuangan	
	NUP	Luas Sengketa (m2)	NUP	Luas Sengketa (m2)	NUP	Luas Sengketa (m2)
SETJEN	-	-	-	-	-	-
DJP	3	3.269	1	1.723	-	-
DJBC	5	13.920	1	825	-	-
DJPB	-	-	-	-	-	-
Total	8	17.189	2	2.548	-	-

Selain 20 bidang tanah yang bersengketa di pengadilan sebagaimana di atas, terdapat pula 32 bidang tanah yang dikuasai pihak lain tidak sesuai dengan ketentuan sebagaimana pada tabel berikut. Hal tersebut menyebabkan proses sertifikasi tanah menjadi terhambat.

UE I	Tanah dikuasai pihak lain tidak sesuai ketentuan	
	NUP	Luas Sengketa (m2)
DJKN	1	550
DJP	8	10.131
DJBC	16	48.181
DJPB	7	41.304
Total	32	100.166

5.5 Tindak Lanjut Pembukuan Hasil Sensus BMN di Lingkungan Kementerian Keuangan

a. Transaksi Perubahan Kondisi

Transaksi perubahan kondisi dibukukan dalam hal terjadi perbedaan kondisi barang dari data awal dengan hasil pelaksanaan sensus BMN. Transaksi perubahan kondisi telah selesai dibukukan pada Tahun 2020.

b. Transaksi Penghentian dari Penggunaan BMN

Transaksi penghentian dari penggunaan dibukukan terhadap seluruh objek sensus dengan status Tidak Ditemukan. Adapun tindak lanjut transaksi penghentian dari penggunaan sudah dilakukan terhadap seluruh hasil sensus dengan status Tidak Ditemukan di tahun 2020.

Selanjutnya, atas BMN Tidak Ditemukan ini satuan kerja melakukan penelusuran kembali terhadap keberadaan fisik BMN tersebut. Hasil penelusuran sekurang-kurangnya memuat kesimpulan sebagai berikut:

- 1) BMN tidak ditemukan menjadi ditemukan;
- 2) BMN tidak ditemukan karena kesalahan pencatatan;
- 3) BMN tidak ditemukan karena hilang.

Berikut adalah hasil penelusuran atas BMN tidak ditemukan hasil sensus BMN per unit eselon I:

No	Unit Eselon I	Salah catat/ Duplikasi Catat	BMN Ditemukan	BMN Tidak Ditemukan	Total
1	Setjen	1	59	4,941	5,001
2	Itjen	-	-	141	141
3	DJA	-	424	2,619	3,043
4	DJP	1,532	8,253	61,278	71,063
5	DJBC	22	2,109	8,402	10,533

6	DJPK	-	1,417	1,592	3,009
7	DJPPR	-	56	80	136
8	DJPB	31	1,638	26,514	28,183
9	DJKN	77	6	2,798	2,881
10	BPPK	5	566	18,909	19,480
11	BKF	-	-	490	490
Total		1,668	14,528	127,764	143,960

Dalam rangka menindaklanjuti BMN yang tidak ditemukan tersebut, Kementerian Keuangan telah menerbitkan Surat Edaran nomor 1/MK.1/2020 tanggal 28 Februari 2020 hal Pelaksanaan Tindak Lanjut Hasil Sensus BMN Kementerian Keuangan. Surat edaran tersebut menjadi panduan bagi satuan kerja dalam menindaklanjuti hasil sensus sesuai ketentuan. Dari monitoring data per 31 Desember 2021, berikut rincian BMN Tidak Ditemukan Hasil sensus dengan hasil penelusuran sebagai BMN yang salah catat/double catat yang telah selesai dikoreksi dari pembukuan:

No	Eselon I	NUP	Nilai
1	Sekretariat Jenderal	1	8,234,000
2	Direktorat Jenderal Pajak	1,532	8,045,668,563
3	Direktorat Jenderal Bea dan Cukai	22	762,407,074
4	Direktorat Jenderal Perbendaharaan	31	239,620,546
5	Direktorat Kekayaan Negara	77	205,110,000
6	Badan Pendidikan dan Pelatihan Keuangan	5	132,366,390
Grand Total		1,668	10,475,040,163

Sedangkan terhadap BMN Tidak Ditemukan yang hasil penelusurannya hilang/tidak ditemukan, telah dilakukan proses penghapusan dengan progress sampai dengan 31 Desember 2021 sebagai berikut:

No	Unit Eselon I	Belum SK		Sudah SK		Total NUP	Total Nilai
		NUP	Nilai	NUP	Nilai		
1	Setjen	11	1,468,590,100	4,930	8,734,431,642	4,941	10,203,021,742
2	Itjen			141	110,480,549	141	110,480,549
3	DJA			2,619	2,586,843,084	2,619	2,586,843,084
4	DJP	7	644,460,176	61,271	182,707,449,616	61,278	183,351,909,792
5	DJBC	15	1,540,609,500	8,387	63,187,077,293	8,402	64,727,686,793
6	DJPK			1,592	4,170,210,642	1,592	4,170,210,642
7	DJPPR			80	326,411,235	80	326,411,235
8	DJPB	2	207,531,000	26,512	96,034,779,999	26,514	96,242,310,999
9	DJKN			2,798	7,142,745,512	2,798	7,142,745,512
10	BPPK			18,909	11,048,299,568	18,909	11,048,299,568
11	BKF			490	823,891,734	490	823,891,734
Total		35	3,861,190,776	127,729	376,872,620,874	127,764	380,733,811,650

c. Transaksi Saldo Awal

Transaksi saldo awal dibukukan untuk membukukan barang berlebih hasil sensus BMN. Dari 340 NUP barang berlebih hasil sensus BMN tahun 2019, sebanyak 336 NUP sudah dibukukan di Tahun 2020. Sedangkan 4 lainnya, berdasarkan konfirmasi satker bukanlah BMN berlebih sehingga tindak lanjut atas barang berlebih telah selesai dilakukan.

d. Reklasifikasi Keluar dan Reklasifikasi Masuk

Transaksi Reklasifikasi Keluar dan Reklasifikasi Masuk dibukukan terhadap objek hasil sensus BMN yang dinyatakan salah kodefikasi. Adapun total hasil sensus BMN dengan keterangan salah kodefikasi sebanyak 4.161 NUP. Jumlah tersebut mencakup seluruh kondisi hasil sensus. Berikut rincian berdasarkan kondisi:

No	Uraian Kondisi	Jumlah NUP Salah Kodefikasi
1	Baik	2.011
2	Rusak Ringan	259
3	Rusak Berat	1.891
	TOTAL	4.161

Transaksi Reklasifikasi Keluar - Reklasifikasi Masuk hanya dilakukan untuk kondisi Baik dan Rusak Ringan. Koreksi ini tidak dilakukan untuk BMN hasil sensus dengan kondisi Rusak Berat mengingat barang dengan kondisi rusak berat lazimnya sudah tidak digunakan dan akan diajukan untuk penghapusan atau pemindahtanganan. Berdasarkan monitoring data pada aplikasi SAKTI Tahun 2020, seluruh NUP BMN hasil sensus dengan status salah kodefikasi telah ditindaklanjuti.

5.6 Pengungkapan Asuransi Barang Milik Negara

Pada Pada tahun 2021, Kementerian Keuangan mengasuransikan barang milik negara berupa bangunan gedung, peralatan dan mesin, serta instalasi dan jaringan di lingkungan Kementerian Keuangan. Pengasuransian barang milik negara merupakan wujud implementasi dari Peraturan Pemerintah nomor 27 tahun 2014 sebagaimana telah dilakukan perubahan terakhir dengan Peraturan Pemerintah nomor 28 tahun 2020 tentang Pengelolaan Barang Milik Negara/Daerah yang selanjutnya untuk pedoman pengasuransian barang milik negara dituangkan dalam Peraturan Menteri Keuangan nomor 297 tahun 2018 sebagaimana perubahan terakhir dengan Peraturan Menteri Keuangan nomor 97 tahun 2019 tentang Pengasuransian Barang Milik Negara. Terdapat tiga kategori barang milik negara yang diasuransikan pada tahun 2021 yaitu antara lain:

1. Bangunan gedung;
2. Peralatan dan mesin;
3. Instalasi dan jaringan.

Total objek asuransi gedung dan bangunan di lingkungan Kementerian Keuangan pada tahun 2021 adalah sebanyak 1.554 barang. Nilai premi asuransi yang dibayarkan pada Konsorsium Asuransi Barang Milik Negara adalah sebesar Rp25.359.625.302,- (dua puluh lima miliar tiga ratus lima puluh sembilan juta enam ratus dua puluh lima ribu tiga ratus dua rupiah) atau 1,961 permil dari total nilai pertanggungan sebesar Rp12.931.986.385.415,- (dua belas triliun sembilan ratus tiga puluh satu miliar sembilan ratus delapan puluh enam juta tiga ratus delapan puluh lima ribu empat ratus lima belas rupiah). Masa pertanggungan asuransi untuk gedung dan bangunan adalah untuk periode satu tahun yaitu dari tanggal 1 Januari 2021 sampai dengan 31 Desember 2021. Berikut rincian Per eselon I atas asuransi dimaksud yaitu:

No	Eselon I	Jumlah barang (NUP)	Nilai Pertanggungan	Besaran Premi (1.961 permil x nilai pertanggungan)
1	SETJEN	133	3.152.617.693.553	6.182.283.297
2	DJP	642	5.627.670.919.455	11.035.862.673
3	DJBC	295	1.460.045.373.009	2.863.148.976

No	Eselon I	Jumlah barang (NUP)	Nilai Pertanggungan	Besaran Premi (1.961 permil x nilai pertanggungan)
4	DJPPR	1	102.979.063.757	201.941.944
5	DJPB	302	1.247.071.773.439	2.445.507.748
6	DJKN	67	453.948.094.354	890.192.213
7	BPPK	114	887.653.467.848	1.740.688.450
TOTAL		1.554	12.931.986.385.415	25.359.625.302

Berdasarkan pendekatan jenis barang, porsi asuransi BMN terbesar yaitu Bangunan gedung kantor permanen (1.270 barang) dan bangunan gudang tertutup permanen (55 barang). Rincian BMN tersebut dapat dijabarkan sebagai berikut:

No	Nama Barang	Jumlah Barang (NUP)	Nilai
1	Bangunan Gedung Kantor Permanen	1.270	12.042.093.132.950
2	Bangunan Gudang Tertutup Permanen	55	27.870.695.500
3	Bangunan Gedung Pendidikan Permanen	30	214.156.849.461
4	Bangunan Gedung Pertemuan Permanen	29	94.156.545.931
5	Asrama Permanen	28	379.377.763.733
6	Elevator /Lift	27	27.385.087.155
7	Mess/Wisma/Bungalow/Tempat Peristirahatan Permanen	17	9.412.310.542
8	Stationary Generating Set	10	23.520.624.816
9	Bangunan Gedung Instalasi Lainnya	8	356.098.000
10	Gedung Garasi/Pool Semi Permanen	8	890.046.257
11	Gedung Pos Jaga Permanen	8	169.086.000
12	Bangunan Gedung Kantor Semi Permanen	6	10.410.906.000
13	Bangunan Gedung Tempat Kerja Lainnya Permanen	6	37.703.932.617
14	Jaringan Listrik Lainnya	6	3.158.647.800
15	Instalasi Lain-lain	5	687.471.443
16	Bangunan Klinik/Puskesmas	4	5.583.096.000
17	Bangunan Gedung Kantor Lainnya	3	1.937.798.000
18	Bangunan Gedung Perpustakaan Permanen	3	2.904.205.000
19	Bangunan Gedung Tempat Ibadah Permanen	3	1.511.217.000
20	Bangunan Lainnya	3	2.683.617.200
21	Genset	3	11.844.771.760
22	Pagar Permanen	3	1.747.312.000
23	Peralatan Jaringan Lainnya	3	4.663.348.961
24	Instalasi Gardu Listrik Distribusi Kapasitas Sedang	2	13.395.797.410
25	Instalasi Gardu Listrik Lainnya	2	4.170.525.500
26	Bangunan Gedung Kantor Darurat	1	342.519.000
27	Bangunan Gedung Laboratorium Permanen	1	770.524.314
28	Bangunan Gedung Tempat Kerja Lainnya Darurat	1	267.376.000
29	Bangunan Gudang Tertutup Darurat	1	13.165.000
30	Bangunan Gudang Tertutup Semi Permanen	1	136.913.000
31	Bangunan Kesehatan Lainnya	1	789.772.000
32	Fire Alarm	1	841.350.400

No	Nama Barang	Jumlah Barang (NUP)	Nilai
33	Fire Alarm System	1	505.003.845
34	Flat/Rumah Susun Permanen	1	3.721.566.600
35	Gedung Garasi/Pool Permanen	1	30.677.000
36	Instalasi Gardu listrik Induk kapasitas besar	1	63.418.520
37	Transformator	1	2.713.212.700
Total		1.554	12.931.986.385.415

Adapun rincian klaim asuransi pada tahun 2021 adalah sebagai berikut:

No	Eselon I	Satuan Kerja	Kode Barang	NUP	Keterangan
1.	SETJEN	GKN Mamuju	4010101001	1	Proses banding
2.	SETJEN	GKN Kupang	4010101001	1	Sudah di setor ke PNBPN
3.	SETJEN	GKN Sorong	4010101001	1	Proses perhitungan estimasi klaim oleh <i>Adjuster</i>
4.	SETJEN	GKN Sorong	4010101001	2	Proses perhitungan estimasi klaim oleh <i>Adjuster</i>
5.	SETJEN	GKN Sorong	4010130999	1	Proses perhitungan estimasi klaim oleh <i>Adjuster</i>
6.	DJP	KPP Pratama Barabai	4010101001	2	Proses rewiu kewajaran nilai estimasi klaim
7.	DJP	KPP Pratama Indramayu	4010101001	4	Proses perhitungan estimasi klaim oleh <i>Adjuster</i>
8.	DJP	KPP Pratama Cibitung	4010101001	1	Proses rewiu kewajaran nilai estimasi klaim
9.	DJP	KPP Pratama Kepanjen	4010101001	2	Sudah di setor ke PNBPN
10.	DJP	KPP Pratama Waingapu	4010101001	1	Sudah di setor ke PNBPN
11.	DJP	KPP Pratama Waingapu	4010130001	2	Proses perhitungan estimasi klaim oleh <i>Adjuster</i>
12.	DJP	KPP Pratama Jakarta Tebet	4010101001	2	Proses perhitungan estimasi klaim oleh <i>Adjuster</i>
13.	DJP	KPP Pratama Sintang	4010101001	1	Proses perhitungan estimasi klaim oleh <i>Adjuster</i>
14.	DJBC	Sekretariat DJBC	4010101001	4	Proses perhitungan estimasi klaim oleh <i>Adjuster</i>
15.	DJBC	KPPBC TMP C Pare-Pare	4010101001	1	Proses banding
16.	DJBC	KPPBC TMP C Kupang	4010101001	2	Sudah di setor ke PNBPN
17.	DJBC	KANWIL DJBC JAWA TIMUR II	4010101001	1	Proses rewiu kewajaran nilai estimasi klaim
18.	DJPB	KPPN Barabai	4010101001	1	Proses perhitungan estimasi klaim oleh <i>Adjuster</i>
19.	BPPK	BDK Malang	4010110001	1	Proses rewiu kewajaran nilai estimasi klaim

5.7 BMN Terindikasi *Idle*

Sesuai dengan ketentuan pada Peraturan Pemerintah Nomor 27 tentang Pengelolaan Barang Milik Negara/Daerah sebagaimana diubah dengan Peraturan Pemerintah Nomor 28 Tahun 2020 serta Peraturan Menteri Keuangan Nomor 71/PMK.06/2016 tentang Tata Cara Pengelolaan Barang Milik Negara Yang Tidak Digunakan Untuk Menyelenggarakan Tugas dan Fungsi Kementerian Negara/Lembaga, bahwa Pengguna Barang wajib menyerahkan Barang Milik Negara *idle* pada Kementerian/Lembaga unit kerja Pengguna Barang bersangkutan kepada Pengelola Barang. Pada tahun 2021, Pengguna Barang Kementerian Keuangan telah melakukan identifikasi data Barang Milik Negara yang terindikasi tidak digunakan

dalam rangka penyelenggaraan tugas dan fungsi pada satuan kerja di lingkungan Kementerian Keuangan dan/atau tidak sedang dilakukan pemanfaatan, yaitu sebanyak 56 NUP/barang dengan nilai sebesar Rp64.555.896.605,- (enam puluh empat miliar lima ratus lima puluh lima juta delapan ratus sembilan puluh enam ribu enam ratus lima puluh).

Barang Milik Negara yang sedang tidak digunakan dalam rangka penyelenggaraan tugas dan fungsi Kementerian Keuangan sebagaimana tersebut di atas direncanakan untuk diserahkan kepada Pengelola Barang melalui usulan penetapan Barang Milik Negara *idle* pada Kementerian Keuangan. Rincian data Barang Milik Negara terindikasi *idle* di lingkungan Kementerian Keuangan pada tahun 2021 yang direncanakan untuk diserahkan kepada Pengelola Barang melalui usulan penetapan Barang Milik Negara *idle* sebagaimana tercantum dalam tabel berikut.

No	Unit Eselon I	Tanah		Bangunan		Jumlah NUP	Jumlah Nilai	Rencana Tindak Lanjut
		Jumlah NUP	Nilai	Jumlah NUP	Nilai			
1	DJP	2	3.866.546.000	2	27.508.000	4	3.894.054.000	Penyerahan BMN kepada Pengelola Barang
2	DJBC	17	2.418.586.000	17	2.938.028.605	34	5.356.614.605	
3	DJPB	7	48.453.834.000	11	6.851.394.000	18	55.305.228.000	
Jumlah		26	54.738.966.000	30	9.816.930.605	56	64.555.896.605	

5.8 Permasalahan Penatausahaan BMN

Permasalahan yang ditemui pada saat penyusunan laporan Barang Milik Negara yaitu sebagai berikut:

- a. Transfer Masuk dan Transfer Keluar BMN antara Satker Kemenkeu dan di luar Kemenkeu yang menggunakan aplikasi non Sakti. Adapun langkah tindak lanjut yang diambil dalam rangka penyelesaian permasalahan tersebut adalah:
 - 1) Melakukan koordinasi dengan Kementerian terkait guna mendapatkan uraian permasalahan secara utuh, lengkap dan komprehensif.
 - 2) Melakukan koordinasi dengan Direktorat Sistem Informasi dan Teknologi Perbendaharaan (Dit.SITP), Direktorat Akuntansi dan Pelaporan Keuangan (Dit. APK) DJPB untuk konfirmasi lanjutan.
 - 3) Membuat catatan TM TK serta melakukan pengungkapan yang memadai pada CALK/CALBMN Satuan Kerja.
- b. Terdapat perbedaan data antara Aplikasi SAKTI dan E-rekon LK

Penyusunan laporan BMN Kementerian Keuangan menggunakan aplikasi e-rekon LK sedangkan proses pembukuan dan penyajiannya menggunakan aplikasi SAKTI. Untuk mendapatkan dokumen laporan BMN tersebut, data perlu dialirkan dari aplikasi SAKTI ke aplikasi e-rekon LK. Pada saat berakhirnya penyusunan Laporan BMN, diketahui terdapat sakti yang masih menginput pada aplikasi SAKTI. Terkait hal tersebut, Kementerian Keuangan melakukan hal-hal sebagai berikut:

- 1) Berkoordinasi dengan unit eselon I agar Satker di lingkup Kementerian Keuangan untuk menahan/menunda penginputan/pembukuan pada aplikasi SAKTI dengan batas waktu yang ditentukan oleh Biro Manajemen BMN dan

Pengadaan setelah berkoordinasi dengan Biro Perencanaan dan Keuangan.

- 2) Bermohon kepada Dit. SITP agar Satker yang sudah terlanjur menginput untuk dihapus transaksi pembukuan tersebut.
- 3) Terhadap Satker yang memang memenuhi toleransi, Satker tersebut melakukan penelahaan dan penelitian guna dimasukkan ke dalam daftar jurnal koreksi internal Kementerian Keuangan periode Pelaporan BMN TA 2021 Audited.

BERITA ACARA REKONSILIASI UAPB DAN UAPA Tahunan TA 2021 (*audited*)



**KEMENTERIAN KEUANGAN
REPUBLIK INDONESIA**



**G20
INDONESIA
2022**



**KEMENTERIAN KEUANGAN REPUBLIK INDONESIA
SEKRETARIAT JENDERAL
BIRO MANAJEMEN BARANG MILIK NEGARA DAN PENGADAAN**

GEDUNG DJUANDA II LANTAI 15, JALAN DR. WAHIDIN NOMOR 1, JAKARTA 10710, KOTAK POS 21
ELEPON (021) 3449230 (20 SALURAN) PES. 6791/6792, 3511479 FAKSIMILI 3844783; SITUS www.kemenkeu.go.id

**BERITA ACARA REKONSILIASI DATA BARANG MILIK NEGARA
UNIT AKUNTANSI PENGGUNA ANGGARAN DAN UNIT AKUNTANSI PENGGUNA BARANG
KEMENTERIAN KEUANGAN TAHUN 2021 (AUDITED)
NOMOR : BA- 1/SJ.74/2022**

Pada hari ini Sabtu, tanggal empat belas Mei tahun dua ribu dua puluh dua (14-05-2022) bertempat di Gedung Djuanda II Kementerian Keuangan, telah dilaksanakan rekonsiliasi nilai BMN antara Biro Perencanaan dan Keuangan Sekretariat Jenderal selaku Unit Akuntansi Pengguna Anggaran (UAPA) dengan Biro Manajemen BMN dan Pengadaan Sekretariat Jenderal selaku Unit Akuntansi Pengguna Barang (UAPB) Kementerian Keuangan.

Rekonsiliasi dilakukan dengan cara membandingkan Laporan Keuangan Kementerian Keuangan dan data BMN pada Laporan Barang Pengguna dari aplikasi e-Rekon&LK dengan hasil sebagaimana terlampir.

Demikian Berita Acara Rekonsiliasi ini dibuat untuk digunakan sebagaimana mestinya.

Jakarta, 14 Mei 2022

Kepala Akuntansi dan Pelaporan Keuangan

Kepala Bagian Penatausahaan BMN

Eko Kusdaryanto

Mulat Handayani

LAMPIRAN BERITA ACARA REKONSILIASI INTERNAL DATA BMN
UNIT AKUNTANSI PENGGUNA ANGGARAN DAN PENGGUNA BARANG KEMENTERIAN KEUANGAN
Per 31 Desember 2021 (AUDITED)

AKUN	URAIAN	SAIBA	SIMAK	SELISIH
117111	Barang Konsumsi	258,718,003,012	258,718,003,012	-
117112	Amunisi	12,454,158,680	12,454,158,680	-
117113	Bahan untuk Pemeliharaan	7,638,481,329	7,638,481,329	-
117114	Suku Cadang	57,582,672,652	57,582,672,652	-
117121	Pita Cukai, Materai dan Leges	126,298,718,280	126,298,718,280	-
117123	Hewan dan Tanaman untuk dijual atau diserahkan kepada Masyarakat	-	-	-
117124	Peralatan dan Mesin untuk dijual atau diserahkan kepada Masyarakat	-	-	-
117126	Aset Tetap Lainnya untuk diserahkan kepada Masyarakat	-	-	-
117127	Aset Lain-Lain untuk diserahkan kepada Masyarakat	-	-	-
117128	Barang Persediaan Lainnya untuk Dijual/Diserahkan ke Masyarakat	-	-	-
117129	Persediaan Lainnya Untuk Diserahkan Kepada Masyarakat - Dalam Proses	-	-	-
117131	Bahan Baku	-	-	-
117141	Persediaan dalam Rangka Bantuan Sosial	-	-	-
117191	Persediaan untuk Tujuan Strategis/Berjaga-jaga	-	-	-
117199	Persediaan Lainnya	7,046,242,543	7,046,242,543	-
131111	Tanah	95,091,326,332,450	95,091,326,332,450	-
132111	Peralatan dan Mesin	15,581,678,125,279	15,581,678,125,279	-
133111	Gedung dan Bangunan	17,182,278,320,553	17,181,672,299,753	606,020,800
134111	Jalan dan Jembatan	224,726,983,406	224,726,983,406	-
134112	Irigasi	55,431,444,708	55,431,444,708	-
134113	Jaringan	201,739,125,270	201,739,125,270	-
135111	Aset Tetap Renovasi	17,495,953,706	18,101,974,506	606,020,800
135121	Aset Tetap Lainnya	26,993,922,303	26,993,947,303	25,000
136111	Konstruksi Dalam pengerjaan	359,745,403,043	359,745,403,043	-
136211	Konstruksi Dalam Pengerjaan - BLU	-	-	-
137111	Akumulasi Penyusutan Peralatan dan Mesin	- 12,819,619,934,046	- 12,819,619,934,046	-
137121	Akumulasi Penyusutan Peralatan dan Mesin - BLU	-	-	-
137211	Akumulasi Penyusutan Gedung dan Bangunan	- 2,501,593,690,065	- 2,501,593,690,065	-

137311	Akumulasi Penyusutan Jalan dan Jembatan	-	63,718,658,616	-	63,718,658,616	-
137312	Akumulasi Penyusutan Irigasi	-	25,632,665,642	-	25,632,665,642	-
137313	Akumulasi Penyusutan Jaringan	-	79,419,229,231	-	79,419,229,231	-
137411	Akumulasi Penyusutan Aset Tetap Lainnya	-	864,657,419	-	864,657,419	-
162151	Software		1,134,346,597,952		1,134,346,597,952	-
162161	Lisensi		750,212,195,250		750,212,195,250	-
162171	Hasil Kajian/Penelitian		2,892,445,250		2,892,445,250	-
162191	Aset Tak Berwujud Lainnya		1,711,708,070		1,711,708,070	-
162311	Aset Tak Berwujud Dalam Pengerjaan		247,522,467,334		247,522,467,334	-
166112	Aset Tetap yang tidak digunakan dalam Operasi Pemerintahan		583,555,339,258		583,555,314,258	25,000
166113	Aset Tak Berwujud yang tidak digunakan dalam Operasional Pemerintahan		5,735,851,641		5,735,851,641	-
166125	Aset Eks Kelolaan PT. PPA		-		-	-
166126	Aset Eks Pertamina		-		-	-
166129	Aset Lain-lain BUN		-		-	-
169122	Akumulasi Penyusutan Aset Tetap yang Tidak Digunakan dalam Operasi Pemerintahan	-	548,832,014,813	-	548,832,014,813	-
169135	Akumulasi Penyusutan Aset Eks Kelolaan PT. PPA		-		-	-
169136	Akumulasi Penyusutan Aset Eks Pertamina		-		-	-
169139	Akumulasi Penyusutan Aset Lain-lain BUN		-		-	-
169315	Akumulasi Amortisasi Software	-	989,131,389,265	-	989,131,389,265	-
169316	Akumulasi Amortisasi Lisensi	-	290,377,555,055	-	290,377,555,055	-
169317	Akumulasi Amortisasi Aset Tak Berwujud Lainnya		-		-	-
169318	Akumulasi Amortisasi Aset Tak Berwujud yang tidak digunakan dalam Operasional Pemerintahan	-	5,723,113,870	-	5,723,113,870	-
169411	Akumulasi Amortisasi Software-Badan Layanan Umum		-		-	-
Total			114,612,217,583,947		114,612,217,583,947	-

Keterangan: Penjelasan selisih terlampir pada masing-masing Eselon I

Kepala Bagian Akuntansi dan Pelaporan Keuangan



Eko Kusdaryanto

Kepala Bagian Penatausahaan BMN



Mulat Handayani

LAMPIRAN BERITA ACARA REKONSILIASI INTERNAL DATA BMN
UNIT AKUNTANSI PENGGUNA ANGGARAN DAN PENGGUNA BARANG PER UNIT ESELON I KEMENTERIAN KEUANGAN
Per 31 Desember 2021 (AUDITED)

ESELON I	AKUN	URAIAN	SAIBA	SIMAK	SELISIH	Keterangan
SEKRETARIAT JENDERAL						
01	117111	Barang Konsumsi	4,357,868,860	4,357,868,860	-	
01	117113	Bahan untuk Pemeliharaan	832,171,970	832,171,970	-	
01	117114	Suku Cadang	-	-	-	
01	117121	Pita Cukai, Materai dan Leges	-	-	-	
01	117124	Peralatan dan Mesin untuk dijual atau diserahkan kepada Masyarakat	-	-	-	
01	117128	Barang Persediaan Lainnya untuk Dijual/Diserahkan ke Masyarakat	-	-	-	
01	117131	Bahan Baku	-	-	-	
01	117199	Persediaan Lainnya	54,808,963	54,808,963	-	
01	131111	Tanah	29,822,565,088,000	29,822,565,088,000	-	
01	132111	Peralatan dan Mesin	1,642,144,384,974	1,642,144,384,974	-	
01	133111	Gedung dan Bangunan	3,740,933,193,032	3,740,933,193,032	-	
01	134111	Jalan dan Jembatan	8,404,291,311	8,404,291,311	-	
01	134112	Irigasi	9,922,748,100	9,922,748,100	-	
01	134113	Jaringan	105,409,991,188	105,409,991,188	-	
01	135111	Aset Tetap Renovasi	112,222,000	112,222,000	-	
01	135121	Aset Tetap Lainnya	4,130,041,911	4,130,041,911	-	
01	136111	Konstruksi Dalam pengerjaan	55,440,399,453	55,440,399,453	-	
01	137111	Akumulasi Penyusutan Peralatan dan Mesin	- 1,263,116,975,260	- 1,263,116,975,260	-	
01	137211	Akumulasi Penyusutan Gedung dan Bangunan	- 457,827,183,301	- 457,827,183,301	-	
01	137311	Akumulasi Penyusutan Jalan dan Jembatan	- 5,358,675,606	- 5,358,675,606	-	
01	137312	Akumulasi Penyusutan Irigasi	- 6,227,332,639	- 6,227,332,639	-	
01	137313	Akumulasi Penyusutan Jaringan	- 38,107,637,341	- 38,107,637,341	-	
01	137411	Akumulasi Penyusutan Aset Tetap Lainnya	- 221,853,511	- 221,853,511	-	
01	162151	Software	343,988,433,807	343,988,433,807	-	
01	162161	Lisensi	2,596,956,136	2,596,956,136	-	

01	162171	Hasil Kajian/Penelitian	809,982,500	809,982,500	-	
01	162191	Aset Tak Berwujud Lainnya	374,388,000	374,388,000	-	
01	162311	Aset Tak Berwujud Dalam Pengerjaan	694,540,000	694,540,000	-	
01	166112	Aset Tetap yang tidak digunakan dalam Operasi Pemerintahan	10,257,357,205	10,257,357,205	-	
01	166113	Aset Tak Berwujud yang tidak digunakan dalam Operasional Pemerintahan	-	-	-	
01	169122	Akumulasi Penyusutan Aset Tetap yang Tidak Digunakan dalam Operasi Pemerintahan	- 10,087,540,350	- 10,087,540,350	-	
01	169315	Akumulasi Amortisasi Software	- 270,235,653,472	- 270,235,653,472	-	
01	169316	Akumulasi Amortisasi Lisensi	- 1,269,206,949	- 1,269,206,949	-	
01	169317	Akumulasi Amortisasi Aset Tak Berwujud Lainnya	-	-	-	
01	169318	Akumulasi Amortisasi Aset Tak Berwujud yang tidak digunakan dalam Operasional Pemerintahan	-	-	-	
TOTAL			33,700,576,808,981	33,700,576,808,981		
INSPEKTORAT JENDERAL						
02	117111	Barang Konsumsi	1,034,080,990	1,034,080,990	-	
02	117113	Bahan untuk Pemeliharaan	82,077,574	82,077,574	-	
02	131111	Tanah	78,478,564,000	78,478,564,000	-	
02	132111	Peralatan dan Mesin	51,649,145,332	51,649,145,332	-	
02	133111	Gedung dan Bangunan	3,033,318,694	3,033,318,694	-	
02	135111	Aset Tetap Renovasi	-	-	-	
02	135121	Aset Tetap Lainnya	741,157,447	741,157,447	-	
02	136111	Konstruksi Dalam pengerjaan	-	-	-	
02	137111	Akumulasi Penyusutan Peralatan dan Mesin	- 39,550,941,414	- 39,550,941,414	-	
02	137211	Akumulasi Penyusutan Gedung dan Bangunan	- 561,506,780	- 561,506,780	-	
02	137411	Akumulasi Penyusutan Aset Tetap Lainnya	-	-	-	
02	162151	Software	12,870,187,963	12,870,187,963	-	
02	162161	Lisensi	-	-	-	
02	162311	Aset Tak Berwujud Dalam Pengerjaan	-	-	-	

02	166112	Aset Tetap yang tidak digunakan dalam Operasi Pemerintahan	-	-	-	
02	166113	Aset Tak Berwujud yang tidak digunakan dalam Operasional Pemerintahan	-	-	-	
02	169122	Akumulasi Penyusutan Aset Tetap yang Tidak Digunakan dalam Operasi Pemerintahan	-	-	-	
02	169315	Akumulasi Amortisasi Software	- 11,329,528,221	- 11,329,528,221	-	
02	169316	Akumulasi Amortisasi Lisensi	-	-	-	
02	169318	Akumulasi Amortisasi Aset Tak Berwujud yang tidak digunakan dalam Operasional Pemerintahan	-	-	-	
TOTAL			96,446,555,585	96,446,555,585		
DIREKTORAT JENDERAL ANGGARAN						
03	117111	Barang Konsumsi	428,445,367	428,445,367	-	
03	117113	Bahan untuk Pemeliharaan	4,389,220	4,389,220	-	
03	131111	Tanah	19,900,206,000	19,900,206,000	-	
03	132111	Peralatan dan Mesin	97,743,870,096	97,743,870,096	-	
03	133111	Gedung dan Bangunan	7,328,831,899	7,328,831,899	-	
03	135111	Aset Tetap Renovasi	-	-	-	
03	135121	Aset Tetap Lainnya	687,693,228	687,693,228	-	
03	136111	Konstruksi Dalam pengerjaan	2,861,262,762	2,861,262,762	-	
03	137111	Akumulasi Penyusutan Peralatan dan Mesin	- 69,492,611,851	- 69,492,611,851	-	
03	137211	Akumulasi Penyusutan Gedung dan Bangunan	- 788,737,681	- 788,737,681	-	
03	137411	Akumulasi Penyusutan Aset Tetap Lainnya	-	-	-	
03	162151	Software	12,562,647,951	12,562,647,951	-	
03	162171	Hasil Kajian/Penelitian	-	-	-	
03	162311	Aset Tak Berwujud Dalam Pengerjaan	-	-	-	
03	166112	Aset Tetap yang tidak digunakan dalam Operasi Pemerintahan	-	-	-	
03	166113	Aset Tak Berwujud yang tidak digunakan dalam Operasional Pemerintahan	-	-	-	

03	169122	Akumulasi Penyusutan Aset Tetap yang Tidak Digunakan dalam Operasi Pemerintahan	-	-	-	
03	169315	Akumulasi Amortisasi Software	9,182,453,491	9,182,453,491	-	
03	169318	Akumulasi Amortisasi Aset Tak Berwujud yang tidak digunakan dalam Operasional Pemerintahan	-	-	-	
TOTAL			62,053,543,500	62,053,543,500		
DIREKTORAT JENDERAL PAJAK						
04	117111	Barang Konsumsi	132,525,750,921	132,525,750,921	-	
04	117112	Amunisi	-	-	-	
04	117113	Bahan untuk Pemeliharaan	2,436,225,177	2,436,225,177	-	
04	117114	Suku Cadang	-	-	-	
04	117121	Pita Cukai, Materai dan Leges	121,559,184,252	121,559,184,252	-	
04	117124	Peralatan dan Mesin untuk dijual atau diserahkan kepada Masyarakat	-	-	-	
04	117127	Aset Lain-Lain untuk diserahkan kepada Masyarakat	-	-	-	
04	117128	Barang Persediaan Lainnya untuk Dijual/Diserahkan ke Masyarakat	-	-	-	
04	117129	Persediaan Lainnya Untuk Diserahkan Kepada Masyarakat - Dalam Proses	-	-	-	
04	117131	Bahan Baku	-	-	-	
04	117141	Persediaan dalam Rangka Bantuan Sosial	-	-	-	
04	117191	Persediaan untuk Tujuan Strategis/Berjaga-jaga	-	-	-	
04	117199	Persediaan Lainnya	1,887,286,305	1,887,286,305	-	
04	131111	Tanah	31,680,422,251,360	31,680,422,251,360	-	
04	132111	Peralatan dan Mesin	5,248,635,783,358	5,248,635,783,358	-	
04	133111	Gedung dan Bangunan	6,932,325,935,991	6,932,325,935,991	-	
04	134111	Jalan dan Jembatan	9,446,406,362	9,446,406,362	-	
04	134112	Irigasi	4,308,892,582	4,308,892,582	-	
04	134113	Jaringan	36,885,620,823	36,885,620,823	-	
04	135111	Aset Tetap Renovasi	356,475,247	356,475,247	-	
04	135121	Aset Tetap Lainnya	2,686,350,301	2,686,350,301	-	
04	136111	Konstruksi Dalam pengerjaan	85,511,386,188	85,511,386,188	-	

04	137111	Akumulasi Penyusutan Peralatan dan Mesin	- 4,508,842,503,220	- 4,508,842,503,220	-	
04	137211	Akumulasi Penyusutan Gedung dan Bangunan	- 946,229,988,316	- 946,229,988,316	-	
04	137311	Akumulasi Penyusutan Jalan dan Jembatan	- 8,639,494,235	- 8,639,494,235	-	
04	137312	Akumulasi Penyusutan Irigasi	- 622,540,757	- 622,540,757	-	
04	137313	Akumulasi Penyusutan Jaringan	- 16,348,180,136	- 16,348,180,136	-	
04	137411	Akumulasi Penyusutan Aset Tetap Lainnya	- 91,700,856	- 91,700,856	-	
04	162151	Software	199,813,570,220	199,813,570,220	-	
04	162161	Lisensi	288,297,239,195	288,297,239,195	-	
04	162191	Aset Tak Berwujud Lainnya	-	-	-	
04	162311	Aset Tak Berwujud Dalam Pengerjaan	246,827,927,334	246,827,927,334	-	
04	166112	Aset Tetap yang tidak digunakan dalam Operasi Pemerintahan	356,022,709,416	356,022,709,416	-	
04	166113	Aset Tak Berwujud yang tidak digunakan dalam Operasional Pemerintahan	4,782,680,679	4,782,680,679	-	
04	169122	Akumulasi Penyusutan Aset Tetap yang Tidak Digunakan dalam Operasi Pemerintahan	- 340,781,917,920	- 340,781,917,920	-	
04	169315	Akumulasi Amortisasi Software	- 194,819,042,870	- 194,819,042,870	-	
04	169316	Akumulasi Amortisasi Lisensi	- 142,043,867,263	- 142,043,867,263	-	
04	169317	Akumulasi Amortisasi Aset Tak Berwujud Lainnya	-	-	-	
04	169318	Akumulasi Amortisasi Aset Tak Berwujud yang tidak digunakan dalam Operasional Pemerintahan	- 4,769,942,908	- 4,769,942,908	-	
TOTAL			39,191,542,497,230	39,191,542,497,230		
DIREKTORAT JENDERAL BEA DAN CUKAI						
05	117111	Barang Konsumsi	87,320,269,159	87,320,269,159	-	
05	117112	Amunisi	12,454,158,680	12,454,158,680	-	
05	117113	Bahan untuk Pemeliharaan	3,247,655,220	3,247,655,220	-	
05	117114	Suku Cadang	57,582,672,652	57,582,672,652	-	
05	117121	Pita Cukai, Materai dan Leges	4,739,534,028	4,739,534,028	-	

05	117123	Hewan dan Tanaman untuk dijual atau diserahkan kepada Masyarakat	-	-	-	
05	117124	Peralatan dan Mesin untuk dijual atau diserahkan kepada Masyarakat	-	-	-	
05	117126	Aset Tetap Lainnya untuk diserahkan kepada Masyarakat	-	-	-	
05	117127	Aset Lain-Lain untuk diserahkan kepada Masyarakat	-	-	-	
05	117128	Barang Persediaan Lainnya untuk Dijual/Diserahkan ke Masyarakat	-	-	-	
05	117129	Persediaan Lainnya Untuk Diserahkan Kepada Masyarakat - Dalam Proses	-	-	-	
05	117131	Bahan Baku	-	-	-	
05	117141	Persediaan dalam Rangka Bantuan Sosial	-	-	-	
05	117191	Persediaan untuk Tujuan Strategis/Berjaga-jaga	-	-	-	
05	117199	Persediaan Lainnya	4,510,973,619	4,510,973,619	-	
05	131111	Tanah	16,342,788,725,532	16,342,788,725,532	-	
05	132111	Peralatan dan Mesin	5,582,372,392,017	5,582,372,392,017	-	
05	133111	Gedung dan Bangunan	2,686,271,232,185	2,686,271,232,185	-	
05	134111	Jalan dan Jembatan	192,805,553,630	192,805,553,630	-	
05	134112	Irigasi	30,720,236,724	30,720,236,724	-	
05	134113	Jaringan	24,679,769,590	24,679,769,590	-	
05	135111	Aset Tetap Renovasi	6,165,447,177	6,165,447,177	-	
05	135121	Aset Tetap Lainnya	2,222,141,190	2,222,141,190	-	
05	136111	Konstruksi Dalam pengerjaan	52,918,405,604	52,918,405,604	-	
05	137111	Akumulasi Penyusutan Peralatan dan Mesin	- 4,604,268,152,181	- 4,604,268,152,181	-	
05	137211	Akumulasi Penyusutan Gedung dan Bangunan	- 458,951,978,442	- 458,951,978,442	-	
05	137311	Akumulasi Penyusutan Jalan dan Jembatan	- 38,568,058,632	- 38,568,058,632	-	
05	137312	Akumulasi Penyusutan Irigasi	- 15,970,668,227	- 15,970,668,227	-	
05	137313	Akumulasi Penyusutan Jaringan	- 12,421,043,190	- 12,421,043,190	-	
05	137411	Akumulasi Penyusutan Aset Tetap Lainnya	- 11,500,000	- 11,500,000	-	

05	162151	Software	124,660,080,761	124,660,080,761	-	
05	162191	Aset Tak Berwujud Lainnya	-	-	-	
05	162311	Aset Tak Berwujud Dalam Pengerjaan	-	-	-	
05	166112	Aset Tetap yang tidak digunakan dalam Operasi Pemerintahan	174,778,618,268	174,778,618,268	-	
05	166113	Aset Tak Berwujud yang tidak digunakan dalam Operasional Pemerintahan	9,679,562	9,679,562	-	
05	169122	Akumulasi Penyusutan Aset Tetap yang Tidak Digunakan dalam Operasi Pemerintahan	- 156,876,034,977	- 156,876,034,977	-	
05	169315	Akumulasi Amortisasi Software	- 92,498,412,430	- 92,498,412,430	-	
05	169318	Akumulasi Amortisasi Aset Tak Berwujud yang tidak digunakan dalam Operasional Pemerintahan	- 9,679,562	- 9,679,562	-	
TOTAL			20,010,672,017,957	20,010,672,017,957		
DIREKTORAT JENDERAL PERIMBANGAN KEUANGAN						
06	117111	Barang Konsumsi	1,423,668,283	1,423,668,283	-	
06	117113	Bahan untuk Pemeliharaan	82,530,785	82,530,785	-	
06	132111	Peralatan dan Mesin	102,080,275,399	102,080,275,399	-	
06	133111	Gedung dan Bangunan	1,427,595,200	1,427,595,200	-	
06	134113	Jaringan	990,851,337	990,851,337	-	
06	135111	Aset Tetap Renovasi	-	-	-	
06	135121	Aset Tetap Lainnya	634,619,773	634,619,773	-	
06	136111	Konstruksi Dalam pengerjaan	-	-	-	
06	137111	Akumulasi Penyusutan Peralatan dan Mesin	- 87,457,087,793	- 87,457,087,793	-	
06	137211	Akumulasi Penyusutan Gedung dan Bangunan	- 120,382,507	- 120,382,507	-	
06	137313	Akumulasi Penyusutan Jaringan	- 459,983,328	- 459,983,328	-	
06	137411	Akumulasi Penyusutan Aset Tetap Lainnya	-	-	-	
06	162151	Software	8,183,522,478	8,183,522,478	-	
06	162161	Lisensi	542,378,488	542,378,488	-	
06	162311	Aset Tak Berwujud Dalam Pengerjaan	-	-	-	
06	166112	Aset Tetap yang tidak digunakan dalam Operasi Pemerintahan	423,389,326	423,389,326	-	

06	166113	Aset Tak Berwujud yang tidak digunakan dalam Operasional Pemerintahan	-	-	-	
06	169122	Akumulasi Penyusutan Aset Tetap yang Tidak Digunakan dalam Operasi Pemerintahan	- 349,389,326	- 349,389,326	-	
06	169315	Akumulasi Amortisasi Software	- 5,359,038,734	- 5,359,038,734	-	
06	169316	Akumulasi Amortisasi Lisensi	- 154,203,712	- 154,203,712	-	
06	169318	Akumulasi Amortisasi Aset Tak Berwujud yang tidak digunakan dalam Operasional Pemerintahan	-	-	-	
TOTAL			21,888,745,669	21,888,745,669		
DIREKTORAT JENDERAL PENGELOLAAN PEMBIAYAAN DAN RISIKO						
07	117111	Barang Konsumsi	1,207,233,635	1,207,233,635	-	
07	117113	Bahan untuk Pemeliharaan	81,266,889	81,266,889	-	
07	117121	Pita Cukai, Materai dan Leges	-	-	-	
07	131111	Tanah	244,386,025,000	244,386,025,000	-	
07	132111	Peralatan dan Mesin	80,375,884,262	80,375,884,262	-	
07	133111	Gedung dan Bangunan	114,425,782,757	114,425,782,757	-	
07	135111	Aset Tetap Renovasi	-	-	-	
07	135121	Aset Tetap Lainnya	689,470,121	689,470,121	-	
07	136111	Konstruksi Dalam pengerjaan	179,300,000	179,300,000	-	
07	137111	Akumulasi Penyusutan Peralatan dan Mesin	- 64,803,952,932	- 64,803,952,932	-	
07	137211	Akumulasi Penyusutan Gedung dan Bangunan	- 9,975,280,147	- 9,975,280,147	-	
07	137411	Akumulasi Penyusutan Aset Tetap Lainnya	- 4,812,500	- 4,812,500	-	
07	162151	Software	9,210,439,656	9,210,439,656	-	
07	166112	Aset Tetap yang tidak digunakan dalam Operasi Pemerintahan	455,350,840	455,350,840	-	
07	169122	Akumulasi Penyusutan Aset Tetap yang Tidak Digunakan dalam Operasi Pemerintahan	- 455,350,840	- 455,350,840	-	
07	169315	Akumulasi Amortisasi Software	- 8,861,917,127	- 8,861,917,127	-	
TOTAL			366,909,439,614	366,909,439,614		
DIREKTORAT JENDERAL PERBENDAHARAAN						

08	117111	Barang Konsumsi	19,423,080,252	19,423,080,252	-	
08	117113	Bahan untuk Pemeliharaan	387,108,687	387,108,687	-	
08	117114	Suku Cadang	-	-	-	
08	117121	Pita Cukai, Materai dan Leges	-	-	-	
08	117124	Peralatan dan Mesin untuk dijual atau diserahkan kepada Masyarakat	-	-	-	
08	117128	Barang Persediaan Lainnya untuk Dijual/Diserahkan ke Masyarakat	-	-	-	
08	117129	Persediaan Lainnya Untuk Diserahkan Kepada Masyarakat - Dalam Proses	-	-	-	
08	117131	Bahan Baku	-	-	-	
08	117141	Persediaan dalam Rangka Bantuan Sosial	-	-	-	
08	117191	Persediaan untuk Tujuan Strategis/Berjaga-jaga	-	-	-	
08	117199	Persediaan Lainnya	-	-	-	
08	131111	Tanah	9,302,751,404,486	9,302,751,404,486	-	
08	132111	Peralatan dan Mesin	1,638,971,189,833	1,638,971,189,833	-	
08	133111	Gedung dan Bangunan	2,010,588,866,751	2,010,588,866,751	-	
08	134111	Jalan dan Jembatan	6,102,384,000	6,102,384,000	-	
08	134112	Irigasi	3,274,791,442	3,274,791,442	-	
08	134113	Jaringan	3,436,941,754	3,436,941,754	-	
08	135111	Aset Tetap Renovasi	10,675,172,282	10,675,172,282	-	
08	135121	Aset Tetap Lainnya	1,203,292,389	1,203,292,389	-	
08	136111	Konstruksi Dalam pengerjaan	1,154,066,062	1,154,066,062	-	
08	137111	Akumulasi Penyusutan Peralatan dan Mesin	- 1,288,468,720,465	- 1,288,468,720,465	-	
08	137121	Akumulasi Penyusutan Peralatan dan Mesin - BLU	-	-	-	
08	137211	Akumulasi Penyusutan Gedung dan Bangunan	- 410,759,404,452	- 410,759,404,452	-	
08	137311	Akumulasi Penyusutan Jalan dan Jembatan	- 4,790,498,922	- 4,790,498,922	-	
08	137312	Akumulasi Penyusutan Irigasi	- 552,231,837	- 552,231,837	-	
08	137313	Akumulasi Penyusutan Jaringan	- 1,802,649,706	- 1,802,649,706	-	
08	137411	Akumulasi Penyusutan Aset Tetap Lainnya	- 119,823,315	- 119,823,315	-	

08	162151	Software	370,475,565,882	370,475,565,882	-	
08	162161	Lisensi	447,466,484,425	447,466,484,425	-	
08	162191	Aset Tak Berwujud Lainnya	44,889,000	44,889,000	-	
08	162311	Aset Tak Berwujud Dalam Pengerjaan	-	-	-	
08	166112	Aset Tetap yang tidak digunakan dalam Operasi Pemerintahan	24,337,247,020	24,337,247,020	-	
08	166113	Aset Tak Berwujud yang tidak digunakan dalam Operasional Pemerintahan	202,978,400	202,978,400	-	
08	169122	Akumulasi Penyusutan Aset Tetap yang Tidak Digunakan dalam Operasi Pemerintahan	- 23,512,146,386	- 23,512,146,386	-	
08	169315	Akumulasi Amortisasi Software	- 359,748,903,089	- 359,748,903,089	-	
08	169316	Akumulasi Amortisasi Lisensi	- 142,333,580,593	- 142,333,580,593	-	
08	169317	Akumulasi Amortisasi Aset Tak Berwujud Lainnya	-	-	-	
08	169318	Akumulasi Amortisasi Aset Tak Berwujud yang tidak digunakan dalam Operasional Pemerintahan	- 202,978,400	- 202,978,400	-	
08	169411	Akumulasi Amortisasi Software-Badan Layanan Umum	-	-	-	
TOTAL			11,608,204,525,500	11,608,204,525,500		
DIREKTORAT JENDERAL KEKAYAAN NEGARA						
09	117111	Barang Konsumsi	5,221,474,649	5,221,474,649	-	
09	117113	Bahan untuk Pemeliharaan	-	-	-	
09	117121	Pita Cukai, Materai dan Leges	-	-	-	
09	117128	Barang Persediaan Lainnya untuk Dijual/Diserahkan ke Masyarakat	-	-	-	
09	117131	Bahan Baku	-	-	-	
09	117199	Persediaan Lainnya	-	-	-	
09	131111	Tanah	1,746,995,831,072	1,746,995,831,072	-	
09	132111	Peralatan dan Mesin	572,711,710,436	572,711,710,436	-	
09	133111	Gedung dan Bangunan	664,570,418,944	664,570,418,944	-	
09	134111	Jalan dan Jembatan	1,299,166,150	1,299,166,150	-	
09	134112	Irigasi	1,096,635,947	1,096,635,947	-	
09	134113	Jaringan	10,833,679,498	10,833,679,498	-	
09	135111	Aset Tetap Renovasi	-	-	-	

09	135121	Aset Tetap Lainnya	1,455,251,192	1,455,251,192	-	
09	136111	Konstruksi Dalam pengerjaan	304,416,000	304,416,000	-	
09	137111	Akumulasi Penyusutan Peralatan dan Mesin	- 486,100,477,900	- 486,100,477,900	-	
09	137211	Akumulasi Penyusutan Gedung dan Bangunan	- 80,211,352,573	- 80,211,352,573	-	
09	137311	Akumulasi Penyusutan Jalan dan Jembatan	- 931,697,464	- 931,697,464	-	
09	137312	Akumulasi Penyusutan Irigasi	- 409,448,383	- 409,448,383	-	
09	137313	Akumulasi Penyusutan Jaringan	- 3,124,746,752	- 3,124,746,752	-	
09	137411	Akumulasi Penyusutan Aset Tetap Lainnya	- 87,833,700	- 87,833,700	-	
09	162151	Software	29,127,938,005	29,127,938,005	-	
09	162161	Lisensi	10,431,222,100	10,431,222,100	-	
09	162171	Hasil Kajian/Penelitian	188,915,500	188,915,500	-	
09	162191	Aset Tak Berwujud Lainnya	408,447,000	408,447,000	-	
09	162311	Aset Tak Berwujud Dalam Pengerjaan	-	-	-	
09	166112	Aset Tetap yang tidak digunakan dalam Operasi Pemerintahan	11,295,386,875	11,295,386,875	-	
09	166125	Aset Eks Kelolaan PT. PPA	203,123,400,144	-	203,123,400,144	Pencatatan Aset BUN
09	166126	Aset Eks Pertamina	28,619,926,367,215	-	28,619,926,367,215	Pencatatan Aset BUN
09	166129	Aset Lain-lain BUN	812,458,730,219	-	812,458,730,219	Pencatatan Aset BUN
09	169122	Akumulasi Penyusutan Aset Tetap yang Tidak Digunakan dalam Operasi Pemerintahan	- 11,165,228,540	- 11,165,228,540	-	
09	169135	Akumulasi Penyusutan Aset Eks Kelolaan PT. PPA	- 38,977,009,188	-	(38,977,009,188)	Pencatatan Akumulasi Aset BUN
09	169136	Akumulasi Penyusutan Aset Eks Pertamina	- 17,202,171,758,955	-	(17,202,171,758,955)	Pencatatan Akumulasi Aset BUN
09	169139	Akumulasi Penyusutan Aset Lain-lain BUN	- 12,022,470,197	-	(12,022,470,197)	Pencatatan Akumulasi Aset BUN
09	169315	Akumulasi Amortisasi Software	- 27,974,021,333	- 27,974,021,333	-	
09	169316	Akumulasi Amortisasi Lisensi	- 4,426,610,715	- 4,426,610,715	-	
09	169317	Akumulasi Amortisasi Aset Tak Berwujud Lainnya	-	-	-	
TOTAL			14,823,846,335,246	2,441,509,076,008	12,382,337,259,238	

BADAN PENDIDIKAN DAN PELATIHAN KEUANGAN

11	117111	Barang Konsumsi	4,746,289,274	4,746,289,274	-	
11	117113	Bahan untuk Pemeliharaan	421,889,597	421,889,597	-	
11	117114	Suku Cadang	-	-	-	
11	117121	Pita Cukai, Materai dan Leges	-	-	-	
11	117124	Peralatan dan Mesin untuk dijual atau diserahkan kepada Masyarakat	-	-	-	
11	117128	Barang Persediaan Lainnya untuk Dijual/Diserahkan ke Masyarakat	-	-	-	
11	117131	Bahan Baku	-	-	-	
11	117141	Persediaan dalam Rangka Bantuan Sosial	-	-	-	
11	117191	Persediaan untuk Tujuan Strategis/Berjaga-jaga	-	-	-	
11	117199	Persediaan Lainnya	593,173,656	593,173,656	-	
11	131111	Tanah	5,849,019,335,000	5,849,019,335,000	-	
11	132111	Peralatan dan Mesin	402,746,562,059	402,746,562,059	-	
11	133111	Gedung dan Bangunan	1,014,183,247,303	1,014,183,247,303	-	
11	134111	Jalan dan Jembatan	6,669,181,953	6,669,181,953	-	
11	134112	Irigasi	6,108,139,913	6,108,139,913	-	
11	134113	Jaringan	18,244,562,248	18,244,562,248	-	
11	135111	Aset Tetap Renovasi	-	-	-	
11	135121	Aset Tetap Lainnya	11,674,615,072	11,674,640,072	(25,000)	kendala push data sakti-erekon
11	136111	Konstruksi Dalam pengerjaan	161,296,262,974	161,296,262,974	-	
11	136211	Konstruksi Dalam Pengerjaan - BLU	-	-	-	
11	137111	Akumulasi Penyusutan Peralatan dan Mesin	- 306,335,091,938	- 306,335,091,938	-	
11	137211	Akumulasi Penyusutan Gedung dan Bangunan	- 135,276,331,248	- 135,276,331,248	-	
11	137311	Akumulasi Penyusutan Jalan dan Jembatan	- 5,430,233,757	- 5,430,233,757	-	
11	137312	Akumulasi Penyusutan Irigasi	- 1,850,443,799	- 1,850,443,799	-	
11	137313	Akumulasi Penyusutan Jaringan	- 6,533,589,745	- 6,533,589,745	-	
11	137411	Akumulasi Penyusutan Aset Tetap Lainnya	- 327,133,537	- 327,133,537	-	
11	162151	Software	8,936,059,538	8,936,059,538	-	
11	162161	Lisensi	287,936,000	287,936,000	-	

11	162171	Hasil Kajian/Penelitian	-	-	-	
11	162191	Aset Tak Berwujud Lainnya	883,984,070	883,984,070	-	
11	166112	Aset Tetap yang tidak digunakan dalam Operasi Pemerintahan	5,972,685,308	5,972,660,308	25,000	kendala push data sakti-erekon
11	166113	Aset Tak Berwujud yang tidak digunakan dalam Operasional Pemerintahan	740,513,000	740,513,000	-	
11	169122	Akumulasi Penyusutan Aset Tetap yang Tidak Digunakan dalam Operasi Pemerintahan	- 5,591,811,474	- 5,591,811,474	-	
11	169315	Akumulasi Amortisasi Software	- 3,266,453,359	- 3,266,453,359	-	
11	169316	Akumulasi Amortisasi Lisensi	- 71,984,000	- 71,984,000	-	
11	169317	Akumulasi Amortisasi Aset Tak Berwujud Lainnya	-	-	-	
11	169318	Akumulasi Amortisasi Aset Tak Berwujud yang tidak digunakan dalam Operasional Pemerintahan	- 740,513,000	- 740,513,000	-	
TOTAL			7,027,100,851,108	7,027,100,851,108		
BADAN KEBIJAKAN FISKAL						
12	117111	Barang Konsumsi	842,524,687	842,524,687	-	
12	117113	Bahan untuk Pemeliharaan	46,258,010	46,258,010	-	
12	117121	Pita Cukai, Materai dan Leges	-	-	-	
12	131111	Tanah	4,018,902,000	4,018,902,000	-	
12	132111	Peralatan dan Mesin	86,288,958,023	86,288,958,023	-	
12	133111	Gedung dan Bangunan	3,869,560,997	3,869,560,997	-	
12	134113	Jaringan	1,257,708,832	1,257,708,832	-	
12	135111	Aset Tetap Renovasi	606,020,800	606,020,800	-	
12	135121	Aset Tetap Lainnya	869,289,679	869,289,679	-	
12	136111	Konstruksi Dalam pengerjaan	79,904,000	79,904,000	-	
12	137111	Akumulasi Penyusutan Peralatan dan Mesin	- 73,821,900,297	- 73,821,900,297	-	
12	137211	Akumulasi Penyusutan Gedung dan Bangunan	- 581,529,043	- 581,529,043	-	
12	137313	Akumulasi Penyusutan Jaringan	- 621,399,033	- 621,399,033	-	
12	137411	Akumulasi Penyusutan Aset Tetap Lainnya	-	-	-	
12	162151	Software	3,039,924,720	3,039,924,720	-	

12	166112	Aset Tetap yang tidak digunakan dalam Operasi Pemerintahan	12,595,000	12,595,000	-	
12	166113	Aset Tak Berwujud yang tidak digunakan dalam Operasional Pemerintahan	-	-	-	
12	169122	Akumulasi Penyusutan Aset Tetap yang Tidak Digunakan dalam Operasi Pemerintahan	- 12,595,000	- 12,595,000	-	
12	169315	Akumulasi Amortisasi Software	- 2,510,474,961	- 2,510,474,961	-	
12	169317	Akumulasi Amortisasi Aset Tak Berwujud Lainnya	-	-	-	
12	169318	Akumulasi Amortisasi Aset Tak Berwujud yang tidak digunakan dalam Operasional Pemerintahan	-	-	-	
TOTAL			23,383,748,414	23,383,748,414		
LEMBAGA NATIONAL SINGLE WINDOW						
13	117111	Barang Konsumsi	187,316,935	187,316,935	-	
13	117113	Bahan untuk Pemeliharaan	16,908,200	16,908,200	-	
13	117128	Barang Persediaan Lainnya untuk Dijual/Diserahkan ke Masyarakat	-	-	-	
13	132111	Peralatan dan Mesin	75,957,969,490	75,957,969,490	-	
13	133111	Gedung dan Bangunan	2,714,316,000	2,714,316,000	-	
13	134113	Jaringan	-	-	-	
13	135111	Aset Tetap Renovasi	186,637,000	186,637,000	-	
13	135121	Aset Tetap Lainnya	-	-	-	
13	136111	Konstruksi Dalam pengerjaan	-	-	-	
13	137111	Akumulasi Penyusutan Peralatan dan Mesin	- 27,361,518,795	- 27,361,518,795	-	
13	137211	Akumulasi Penyusutan Gedung dan Bangunan	- 310,015,575	- 310,015,575	-	
13	137313	Akumulasi Penyusutan Jaringan	-	-	-	
13	137411	Akumulasi Penyusutan Aset Tetap Lainnya	-	-	-	
13	162151	Software	11,478,226,971	11,478,226,971	-	
13	162161	Lisensi	589,978,906	589,978,906	-	
13	162171	Hasil Kajian/Penelitian	1,893,547,250	1,893,547,250	-	
13	162311	Aset Tak Berwujud Dalam Pengerjaan	-	-	-	


13	166112	Aset Tetap yang tidak digunakan dalam Operasi Pemerintahan	-	-	-	
13	169122	Akumulasi Penyusutan Aset Tetap yang Tidak Digunakan dalam Operasi Pemerintahan	-	-	-	
13	169315	Akumulasi Amortisasi Software	- 3,345,490,178	- 3,345,490,178	-	
13	169316	Akumulasi Amortisasi Lisensi	- 78,101,823	- 78,101,823	-	
TOTAL			61,929,774,381	61,929,774,381		
SATKER KONSOLIDASI						
55	133111	Gedung dan Bangunan	606,020,800	-	606,020,800	Penerimaan Gedung dan Bangunan dari Aset Tetap Renovasi
55	135111	Aset Tetap Renovasi	- 606,020,800	-	(606,020,800)	Reklasifikasi Aset Tetap Renovasi ke Gedung dan Bangunan
55	166125	Aset Eks Kelolaan PT. PPA	- 203,123,400,144	-	(203,123,400,144)	Pencatatan Aset BUN
55	166126	Aset Eks Pertamina	- 28,619,926,367,215	-	(28,619,926,367,215)	Pencatatan Aset BUN
55	166129	Aset Lain-lain BUN	- 812,458,730,219	-	(812,458,730,219)	Pencatatan Aset BUN
55	169135	Akumulasi Penyusutan Aset Eks Kelolaan PT. PPA	38,977,009,188	-	38,977,009,188	Pencatatan Akumulasi Penyusutan Aset BUN
55	169136	Akumulasi Penyusutan Aset Eks Pertamina	17,202,171,758,955	-	17,202,171,758,955	Pencatatan Akumulasi Penyusutan Aset BUN
55	169139	Akumulasi Penyusutan Aset Lain-lain BUN	12,022,470,197	-	12,022,470,197	Pencatatan Akumulasi Penyusutan Aset BUN
TOTAL			(12,382,337,259,238)	-	(12,382,337,259,238)	
Grand Total			114,612,217,583,947	114,612,217,583,947		

Kepala Bagian Akuntansi dan Pelaporan Keuangan



Eko Kusdaryanto

Kepala Bagian Penatausahaan BMN



Mulat Handayani

LAPORAN POSISI BMN NERACA UE 1

Tahunan TA 2021 (*audited*)



**KEMENTERIAN KEUANGAN
REPUBLIK INDONESIA**



G20
INDONESIA
2022

LAPORAN POSISI BARANG MILIK NEGARA DI NERACA
 POSISI PER TANGGAL 31 DESEMBER 2021
 TAHUN ANGGARAN 2021

UAPB : 015 KEMENTERIAN KEUANGAN
 UAPPB- : 01 SEKRETARIAT JENDERAL

Tanggal : 14/05/22 2:48 AM
 Halaman : 1
 Kode Lap : lap_bmn_neraca_face_k3_es

AKUN NERACA		JUMLAH
KODE	URAIAN	
1	2	2
117111	Barang Konsumsi	4,357,868,860
117113	Bahan untuk Pemeliharaan	832,171,970
117199	Persediaan Lainnya	54,808,963
131111	Tanah	29,822,565,088,000
132111	Peralatan dan Mesin	1,642,144,384,974
133111	Gedung dan Bangunan	3,740,933,193,032
134111	Jalan dan Jembatan	8,404,291,311
134112	Irigasi	9,922,748,100
134113	Jaringan	105,409,991,188
135111	Aset Tetap Renovasi	112,222,000
135121	Aset Tetap Lainnya	4,130,041,911
136111	Konstruksi Dalam pengerjaan	55,440,399,453
137111	Akumulasi Penyusutan Peralatan dan Mesin	(1,263,116,975,260)
137211	Akumulasi Penyusutan Gedung dan Bangunan	(457,827,183,301)
137311	Akumulasi Penyusutan Jalan dan Jembatan	(5,358,675,606)
137312	Akumulasi Penyusutan Irigasi	(6,227,332,639)
137313	Akumulasi Penyusutan Jaringan	(38,107,637,341)
137411	Akumulasi Penyusutan Aset Tetap Lainnya	(221,853,511)
162151	Software	343,988,433,807
162161	Lisensi	2,596,956,136
162171	Hasil Kajian/Penelitian	809,982,500
162191	Aset Tak Berwujud Lainnya	374,388,000
162311	Aset Tak Berwujud Dalam Pengerjaan	694,540,000
166112	Aset Tetap yang tidak digunakan dalam Operasi Pemerintahan	10,257,357,205
169122	Akumulasi Penyusutan Aset Tetap yang Tidak Digunakan dalam	(10,087,540,350)
169315	Akumulasi Amortisasi Software	(270,235,653,472)
169316	Akumulasi Amortisasi Lisensi	(1,269,206,949)
J U M L A H		33,700,576,808,981

LAPORAN POSISI BARANG MILIK NEGARA DI NERACA
 POSISI PER TANGGAL 31 DESEMBER 2021
 TAHUN ANGGARAN 2021

UAPB : 015 KEMENTERIAN KEUANGAN
 UAPPB- : 02 INSPEKTORAT JENDERAL

Tanggal : 14/05/22 2:44 AM
 Halaman : 1
 Kode Lap : lap_bmn_neraca_face_k3_es

AKUN NERACA		JUMLAH
KODE	URAIAN	
1	2	2
117111	Barang Konsumsi	1,034,080,990
117113	Bahan untuk Pemeliharaan	82,077,574
131111	Tanah	78,478,564,000
132111	Peralatan dan Mesin	51,649,145,332
133111	Gedung dan Bangunan	3,033,318,694
135121	Aset Tetap Lainnya	741,157,447
137111	Akumulasi Penyusutan Peralatan dan Mesin	(39,550,941,414)
137211	Akumulasi Penyusutan Gedung dan Bangunan	(561,506,780)
162151	Software	12,870,187,963
169315	Akumulasi Amortisasi Software	(11,329,528,221)
J U M L A H		96,446,555,585

LAPORAN POSISI BARANG MILIK NEGARA DI NERACA
 POSISI PER TANGGAL 31 DESEMBER 2021
 TAHUN ANGGARAN 2021

UAPB : 015 KEMENTERIAN KEUANGAN
 UAPPB- : 03 DITJEN ANGGARAN

Tanggal : 14/05/22 2:44 AM
 Halaman : 1
 Kode Lap : lap_bmn_neraca_face_k3_es

AKUN NERACA		JUMLAH
KODE	URAIAN	
1	2	2
117111	Barang Konsumsi	428,445,367
117113	Bahan untuk Pemeliharaan	4,389,220
131111	Tanah	19,900,206,000
132111	Peralatan dan Mesin	97,743,870,096
133111	Gedung dan Bangunan	7,328,831,899
135121	Aset Tetap Lainnya	687,693,228
136111	Konstruksi Dalam pengerjaan	2,861,262,762
137111	Akumulasi Penyusutan Peralatan dan Mesin	(69,492,611,851)
137211	Akumulasi Penyusutan Gedung dan Bangunan	(788,737,681)
162151	Software	12,562,647,951
169315	Akumulasi Amortisasi Software	(9,182,453,491)
J U M L A H		62,053,543,500

LAPORAN POSISI BARANG MILIK NEGARA DI NERACA
 POSISI PER TANGGAL 31 DESEMBER 2021
 TAHUN ANGGARAN 2021

UAPB : 015 KEMENTERIAN KEUANGAN
 UAPPB- : 04 DITJEN PAJAK

Tanggal : 14/05/22 2:45 AM
 Halaman : 1
 Kode Lap : lap_bmn_neraca_face_k3_es

AKUN NERACA		JUMLAH
KODE	URAIAN	
1	2	2
117111	Barang Konsumsi	132,525,750,921
117113	Bahan untuk Pemeliharaan	2,436,225,177
117121	Pita Cukai, Materai dan Leges	121,559,184,252
117199	Persediaan Lainnya	1,887,286,305
131111	Tanah	31,680,422,251,360
132111	Peralatan dan Mesin	5,248,635,783,358
133111	Gedung dan Bangunan	6,932,325,935,991
134111	Jalan dan Jembatan	9,446,406,362
134112	Irigasi	4,308,892,582
134113	Jaringan	36,885,620,823
135111	Aset Tetap Renovasi	356,475,247
135121	Aset Tetap Lainnya	2,686,350,301
136111	Konstruksi Dalam pengerjaan	85,511,386,188
137111	Akumulasi Penyusutan Peralatan dan Mesin	(4,508,842,503,220)
137211	Akumulasi Penyusutan Gedung dan Bangunan	(946,229,988,316)
137311	Akumulasi Penyusutan Jalan dan Jembatan	(8,639,494,235)
137312	Akumulasi Penyusutan Irigasi	(622,540,757)
137313	Akumulasi Penyusutan Jaringan	(16,348,180,136)
137411	Akumulasi Penyusutan Aset Tetap Lainnya	(91,700,856)
162151	Software	199,813,570,220
162161	Lisensi	288,297,239,195
162311	Aset Tak Berwujud Dalam Pengerjaan	246,827,927,334
166112	Aset Tetap yang tidak digunakan dalam Operasi Pemerintahan	356,022,709,416
166113	Aset Tak Berwujud yang tidak digunakan dalam Operasional	4,782,680,679
169122	Akumulasi Penyusutan Aset Tetap yang Tidak Digunakan dalam	(340,781,917,920)
169315	Akumulasi Amortisasi Software	(194,819,042,870)
169316	Akumulasi Amortisasi Lisensi	(142,043,867,263)
169318	Akumulasi Amortisasi Aset Tak Berwujud yang tidak digunakan	(4,769,942,908)
J U M L A H		39,191,542,497,230

LAPORAN POSISI BARANG MILIK NEGARA DI NERACA
 POSISI PER TANGGAL 31 DESEMBER 2021
 TAHUN ANGGARAN 2021

UAPB : 015 KEMENTERIAN KEUANGAN
 UAPPB- : 05 DITJEN BEA DAN CUKAI

Tanggal : 14/05/22 2:45
 Halaman AM: 1
 Kode Lap : lap_bmn_neraca_face_k3_es

AKUN NERACA		JUMLAH
KODE	URAIAN	
1	2	2
117111	Barang Konsumsi	87,320,269,159.1
117112	Amunisi	12,454,158,680
117113	Bahan untuk Pemeliharaan	3,247,655,220
117114	Suku Cadang	57,582,672,652
117121	Pita Cukai, Materai dan Leges	4,739,534,028
117199	Persediaan Lainnya	4,510,973,619
131111	Tanah	16,342,788,725,532
132111	Peralatan dan Mesin	5,582,372,392,017
133111	Gedung dan Bangunan	2,686,271,232,185
134111	Jalan dan Jembatan	192,805,553,630
134112	Irigasi	30,720,236,724
134113	Jaringan	24,679,769,590
135111	Aset Tetap Renovasi	6,165,447,177
135121	Aset Tetap Lainnya	2,222,141,190
136111	Konstruksi Dalam pengerjaan	52,918,405,604
137111	Akumulasi Penyusutan Peralatan dan Mesin	(4,604,268,152,181)
137211	Akumulasi Penyusutan Gedung dan Bangunan	(458,951,978,442)
137311	Akumulasi Penyusutan Jalan dan Jembatan	(38,568,058,632)
137312	Akumulasi Penyusutan Irigasi	(15,970,668,227)
137313	Akumulasi Penyusutan Jaringan	(12,421,043,190)
137411	Akumulasi Penyusutan Aset Tetap Lainnya	(11,500,000)
162151	Software	124,660,080,761
166112	Aset Tetap yang tidak digunakan dalam Operasi Pemerintahan	174,778,618,268
166113	Aset Tak Berwujud yang tidak digunakan dalam Operasional	9,679,562
169122	Akumulasi Penyusutan Aset Tetap yang Tidak Digunakan dalam	(156,876,034,977)
169315	Akumulasi Amortisasi Software	(92,498,412,430)
169318	Akumulasi Amortisasi Aset Tak Berwujud yang tidak digunakan	(9,679,562)
J U M L A H		20,010,672,017,957.1

LAPORAN POSISI BARANG MILIK NEGARA DI NERACA
 POSISI PER TANGGAL 31 DESEMBER 2021
 TAHUN ANGGARAN 2021

UAPB : 015 KEMENTERIAN KEUANGAN
 UAPPB- : 06 DITJEN PERIMBANGAN KEUANGAN

Tanggal : 14/05/22 2:45
 Halaman AM: 1
 Kode Lap : lap_bmn_neraca_face_k3_es

AKUN NERACA		JUMLAH
KODE	URAIAN	
1	2	2
117111	Barang Konsumsi	1,423,668,283
117113	Bahan untuk Pemeliharaan	82,530,785
132111	Peralatan dan Mesin	102,080,275,399
133111	Gedung dan Bangunan	1,427,595,200
134113	Jaringan	990,851,337
135121	Aset Tetap Lainnya	634,619,773
137111	Akumulasi Penyusutan Peralatan dan Mesin	(87,457,087,793)
137211	Akumulasi Penyusutan Gedung dan Bangunan	(120,382,507)
137313	Akumulasi Penyusutan Jaringan	(459,983,328)
162151	Software	8,183,522,478
162161	Lisensi	542,378,488
166112	Aset Tetap yang tidak digunakan dalam Operasi Pemerintahan	423,389,326
169122	Akumulasi Penyusutan Aset Tetap yang Tidak Digunakan dalam	(349,389,326)
169315	Akumulasi Amortisasi Software	(5,359,038,734)
169316	Akumulasi Amortisasi Lisensi	(154,203,712)
J U M L A H		21,888,745,669

LAPORAN POSISI BARANG MILIK NEGARA DI NERACA
 POSISI PER TANGGAL 31 DESEMBER 2021
 TAHUN ANGGARAN 2021

UAPB : 015 KEMENTERIAN KEUANGAN
 UAPPB- : 07 DIREKTORAT JENDERAL PENGELOLAAN PEMBIAYAAN DAN RISIKO

Tanggal : 14/05/22 2:45 AM
 Halaman : 1
 Kode Lap : lap_bmn_neraca_face_k3_es

AKUN NERACA		JUMLAH
KODE	URAIAN	
1	2	2
117111	Barang Konsumsi	1,207,233,635
117113	Bahan untuk Pemeliharaan	81,266,889
131111	Tanah	244,386,025,000
132111	Peralatan dan Mesin	80,375,884,262
133111	Gedung dan Bangunan	114,425,782,757
135121	Aset Tetap Lainnya	689,470,121
136111	Konstruksi Dalam pengerjaan	179,300,000
137111	Akumulasi Penyusutan Peralatan dan Mesin	(64,803,952,932)
137211	Akumulasi Penyusutan Gedung dan Bangunan	(9,975,280,147)
137411	Akumulasi Penyusutan Aset Tetap Lainnya	(4,812,500)
162151	Software	9,210,439,656
166112	Aset Tetap yang tidak digunakan dalam Operasi Pemerintahan	455,350,840
169122	Akumulasi Penyusutan Aset Tetap yang Tidak Digunakan dalam	(455,350,840)
169315	Akumulasi Amortisasi Software	(8,861,917,127)
J U M L A H		366,909,439,614

LAPORAN POSISI BARANG MILIK NEGARA DI NERACA
 POSISI PER TANGGAL 31 DESEMBER 2021
 TAHUN ANGGARAN 2021

UAPB : 015 KEMENTERIAN KEUANGAN
 UAPPB- : 08 DITJEN PERBENDAHARAAN

Tanggal : 14/05/22 2:45 AM
 Halaman : 1
 Kode Lap : lap_bmn_neraca_face_k3_es

AKUN NERACA		JUMLAH
KODE	URAIAN	
1	2	2
117111	Barang Konsumsi	19,423,080,252
117113	Bahan untuk Pemeliharaan	387,108,687
131111	Tanah	9,302,751,404,486
132111	Peralatan dan Mesin	1,638,971,189,833
133111	Gedung dan Bangunan	2,010,588,866,751
134111	Jalan dan Jembatan	6,102,384,000
134112	Irigasi	3,274,791,442
134113	Jaringan	3,436,941,754
135111	Aset Tetap Renovasi	10,675,172,282
135121	Aset Tetap Lainnya	1,203,292,389
136111	Konstruksi Dalam pengerjaan	1,154,066,062
137111	Akumulasi Penyusutan Peralatan dan Mesin	(1,288,468,720,465)
137211	Akumulasi Penyusutan Gedung dan Bangunan	(410,759,404,452)
137311	Akumulasi Penyusutan Jalan dan Jembatan	(4,790,498,922)
137312	Akumulasi Penyusutan Irigasi	(552,231,837)
137313	Akumulasi Penyusutan Jaringan	(1,802,649,706)
137411	Akumulasi Penyusutan Aset Tetap Lainnya	(119,823,315)
162151	Software	370,475,565,882
162161	Lisensi	447,466,484,425
162191	Aset Tak Berwujud Lainnya	44,889,000
166112	Aset Tetap yang tidak digunakan dalam Operasi Pemerintahan	24,337,247,020
166113	Aset Tak Berwujud yang tidak digunakan dalam Operasional	202,978,400
169122	Akumulasi Penyusutan Aset Tetap yang Tidak Digunakan dalam	(23,512,146,386)
169315	Akumulasi Amortisasi Software	(359,748,903,089)
169316	Akumulasi Amortisasi Lisensi	(142,333,580,593)
169318	Akumulasi Amortisasi Aset Tak Berwujud yang tidak digunakan	(202,978,400)
J U M L A H		11,608,204,525,500

LAPORAN POSISI BARANG MILIK NEGARA DI NERACA
 POSISI PER TANGGAL 31 DESEMBER 2021
 TAHUN ANGGARAN 2021

UAPB : 015 KEMENTERIAN KEUANGAN
 UAPPB- : 09 DITJEN KEKAYAAN NEGARA

Tanggal : 14/05/22 2:45 AM
 Halaman : 1
 Kode Lap : lap_bmn_neraca_face_k3_es

AKUN NERACA		JUMLAH
KODE	URAIAN	
1	2	2
117111	Barang Konsumsi	5,221,474,649
131111	Tanah	1,746,995,831,072
132111	Peralatan dan Mesin	572,711,710,436
133111	Gedung dan Bangunan	664,570,418,944
134111	Jalan dan Jembatan	1,299,166,150
134112	Irigasi	1,096,635,947
134113	Jaringan	10,833,679,498
135121	Aset Tetap Lainnya	1,455,251,192
136111	Konstruksi Dalam pengerjaan	304,416,000
137111	Akumulasi Penyusutan Peralatan dan Mesin	(486,100,477,900)
137211	Akumulasi Penyusutan Gedung dan Bangunan	(80,211,352,573)
137311	Akumulasi Penyusutan Jalan dan Jembatan	(931,697,464)
137312	Akumulasi Penyusutan Irigasi	(409,448,383)
137313	Akumulasi Penyusutan Jaringan	(3,124,746,752)
137411	Akumulasi Penyusutan Aset Tetap Lainnya	(87,833,700)
162151	Software	29,127,938,005
162161	Lisensi	10,431,222,100
162171	Hasil Kajian/Penelitian	188,915,500
162191	Aset Tak Berwujud Lainnya	408,447,000
166112	Aset Tetap yang tidak digunakan dalam Operasi Pemerintahan	11,295,386,875
169122	Akumulasi Penyusutan Aset Tetap yang Tidak Digunakan dalam	(11,165,228,540)
169315	Akumulasi Amortisasi Software	(27,974,021,333)
169316	Akumulasi Amortisasi Lisensi	(4,426,610,715)
J U M L A H		2,441,509,076,008

LAPORAN POSISI BARANG MILIK NEGARA DI NERACA
 POSISI PER TANGGAL 31 DESEMBER 2021
 TAHUN ANGGARAN 2021

UAPB : 015 KEMENTERIAN KEUANGAN
 UAPPB- : 11 BADAN PENDIDIKAN DAN PELATIHAN KEUANGAN

Tanggal : 14/05/22 2:45 AM
 Halaman : 1
 Kode Lap : lap_bmn_neraca_face_k3_es

AKUN NERACA		JUMLAH
KODE	URAIAN	
1	2	2
117111	Barang Konsumsi	4,746,289,274
117113	Bahan untuk Pemeliharaan	421,889,597
117199	Persediaan Lainnya	593,173,656
131111	Tanah	5,849,019,335,000
132111	Peralatan dan Mesin	402,746,562,059
133111	Gedung dan Bangunan	1,014,183,247,303
134111	Jalan dan Jembatan	6,669,181,953
134112	Irigasi	6,108,139,913
134113	Jaringan	18,244,562,248
135121	Aset Tetap Lainnya	11,674,640,072
136111	Konstruksi Dalam pengerjaan	161,296,262,974
137111	Akumulasi Penyusutan Peralatan dan Mesin	(306,335,091,938)
137211	Akumulasi Penyusutan Gedung dan Bangunan	(135,276,331,248)
137311	Akumulasi Penyusutan Jalan dan Jembatan	(5,430,233,757)
137312	Akumulasi Penyusutan Irigasi	(1,850,443,799)
137313	Akumulasi Penyusutan Jaringan	(6,533,589,745)
137411	Akumulasi Penyusutan Aset Tetap Lainnya	(327,133,537)
162151	Software	8,936,059,538
162161	Lisensi	287,936,000
162191	Aset Tak Berwujud Lainnya	883,984,070
166112	Aset Tetap yang tidak digunakan dalam Operasi Pemerintahan	5,972,660,308
166113	Aset Tak Berwujud yang tidak digunakan dalam Operasional	740,513,000
169122	Akumulasi Penyusutan Aset Tetap yang Tidak Digunakan dalam	(5,591,811,474)
169315	Akumulasi Amortisasi Software	(3,266,453,359)
169316	Akumulasi Amortisasi Lisensi	(71,984,000)
169318	Akumulasi Amortisasi Aset Tak Berwujud yang tidak digunakan	(740,513,000)
J U M L A H		7,027,100,851,108

LAPORAN POSISI BARANG MILIK NEGARA DI NERACA
 POSISI PER TANGGAL 31 DESEMBER 2021
 TAHUN ANGGARAN 2021

UAPB : 015 KEMENTERIAN KEUANGAN
 UAPPB- : 12 BADAN KEBIJAKAN FISKAL

Tanggal : 14/05/22 2:45 AM
 Halaman : 1
 Kode Lap : lap_bmn_neraca_face_k3_es

AKUN NERACA		JUMLAH
KODE	URAIAN	
1	2	2
117111	Barang Konsumsi	842,524,687
117113	Bahan untuk Pemeliharaan	46,258,010
131111	Tanah	4,018,902,000
132111	Peralatan dan Mesin	86,288,958,023
133111	Gedung dan Bangunan	3,869,560,997
134113	Jaringan	1,257,708,832
135111	Aset Tetap Renovasi	606,020,800
135121	Aset Tetap Lainnya	869,289,679
136111	Konstruksi Dalam pengerjaan	79,904,000
137111	Akumulasi Penyusutan Peralatan dan Mesin	(73,821,900,297)
137211	Akumulasi Penyusutan Gedung dan Bangunan	(581,529,043)
137313	Akumulasi Penyusutan Jaringan	(621,399,033)
162151	Software	3,039,924,720
166112	Aset Tetap yang tidak digunakan dalam Operasi Pemerintahan	12,595,000
169122	Akumulasi Penyusutan Aset Tetap yang Tidak Digunakan dalam	(12,595,000)
169315	Akumulasi Amortisasi Software	(2,510,474,961)
J U M L A H		23,383,748,414

LAPORAN POSISI BARANG MILIK NEGARA DI NERACA
 POSISI PER TANGGAL 31 DESEMBER 2021
 TAHUN ANGGARAN 2021

UAPB : 015 KEMENTERIAN KEUANGAN
 UAPPB- : 13 LEMBAGA NATIONAL SINGLE WINDOW

Tanggal : 14/05/22 2:45 AM
 Halaman : 1
 Kode Lap : lap_bmn_neraca_face_k3_es

AKUN NERACA		JUMLAH
KODE	URAIAN	
1	2	2
117111	Barang Konsumsi	187,316,935
117113	Bahan untuk Pemeliharaan	16,908,200
132111	Peralatan dan Mesin	75,957,969,490
133111	Gedung dan Bangunan	2,714,316,000
135111	Aset Tetap Renovasi	186,637,000
137111	Akumulasi Penyusutan Peralatan dan Mesin	(27,361,518,795)
137211	Akumulasi Penyusutan Gedung dan Bangunan	(310,015,575)
162151	Software	11,478,226,971
162161	Lisensi	589,978,906
162171	Hasil Kajian/Penelitian	1,893,547,250
169315	Akumulasi Amortisasi Software	(3,345,490,178)
169316	Akumulasi Amortisasi Lisensi	(78,101,823)
J U M L A H		61,929,774,381

LAPORAN BMN EKSTRAKOMPTABEL UE 1

Tahunan TA 2021 (*audited*)



**KEMENTERIAN KEUANGAN
REPUBLIK INDONESIA**



G20
INDONESIA
2022

LAPORAN BARANG PENGGUNA
EKSTRAKOMPTABEL
RINCIAN PER KELOMPOK BARANG
UNTUK PERIODE YANG BERAKHIR 31 DESEMBER 2021

UAPB : 015 KEMENTERIAN KEUANGAN
UAPPB-E1 : 01 SEKRETARIAT JENDERAL

Tanggal : 14/05/22 2:45 AM
Halaman : 1
Kode Lap : lap_bmn_ekstra_k3_es1

AKUN NERACA/SUB-SUB KELOMPOK BARANG		SALDO PER 1 JANUARI 2021		MUTASI				SALDO PER 31 DESEMBER 2021	
				BERTAMBAH		BERKURANG			
KODE	URAIAN	KUANTITAS	NILAI	KUANTITAS	NILAI	KUANTITAS	NILAI	KUANTITAS	NILAI
1	2	3	4	5	6	7	8	9	10
132111	Peralatan dan Mesin	5,896	2,146,564,031	619	443,312,196	80	31,031,100	6,435	2,558,845,127
30103	ALAT BANTU	30	13,852,250	2	1,965,000	0	0	32	15,817,250
30202	ALAT ANGKUTAN DARAT TAK BERMOTOR	8	5,926,400	5	4,695,000	0	0	13	10,621,400
30301	ALAT BENGKEL BERMESIN	0	0	0	0	0	0	0	0
30302	ALAT BENGKEL TAK BERMESIN	7	5,003,565	2	1,000,000	0	0	9	6,003,565
30303	ALAT UKUR	8	7,920,000	1	660,000	0	0	9	8,580,000
30401	ALAT PENGOLAHAN	0	0	0	0	0	0	0	0
30501	ALAT KANTOR	1,156	232,024,279	120	109,562,200	12	1,835,000	1,264	339,751,479
30502	ALAT RUMAH TANGGA	3,790	1,421,703,175	211	142,672,017	44	14,729,800	3,957	1,549,645,392
30601	ALAT STUDIO	296	161,194,567	79	51,803,800	3	2,574,000	372	210,424,367
30602	ALAT KOMUNIKASI	281	113,299,565	83	38,282,981	0	0	364	151,582,546
30603	PERALATAN PEMANCAR	0	0	2	1,292,500	0	0	2	1,292,500
30701	ALAT KEDOKTERAN	52	43,617,470	33	20,985,698	6	5,148,100	79	59,455,068
30702	ALAT KESEHATAN UMUM	3	1,238,160	0	0	0	0	3	1,238,160
30801	UNIT ALAT LABORATORIUM	39	18,433,700	2	250,000	4	1,649,200	37	17,034,500
30802	UNIT ALAT LABORATORIUM KIMIA NUKLIR	0	0	0	0	0	0	0	0
30803	ALAT LABORATORIUM FISIKA NUKLIR/ELEKTRONIKA	0	0	4	2,595,000	4	2,595,000	0	0
30807	PERALATAN LABORATORIUM HYDRODINAMICA	0	0	2	1,400,000	2	1,400,000	0	0
30902	PERSENJATAAN NON SENJATA API	10	8,664,700	0	0	0	0	10	8,664,700
31002	PERALATAN KOMPUTER	175	109,851,200	73	66,148,000	5	1,100,000	243	174,899,200
31501	ALAT DETEKSI	40	2,900,000	0	0	0	0	40	2,900,000
31502	ALAT PELINDUNG	0	0	0	0	0	0	0	0
31503	ALAT SAR	0	0	0	0	0	0	0	0
31701	UNIT PERALATAN PROSES/PRODUKSI	1	935,000	0	0	0	0	1	935,000
133111	Gedung dan Bangunan	41	958,108,607	0	0	0	0	41	958,108,607
40101	BANGUNAN GEDUNG TEMPAT KERJA	35	463,675,607	0	0	0	0	35	463,675,607
40102	BANGUNAN GEDUNG TEMPAT TINGGAL	6	494,433,000	0	0	0	0	6	494,433,000
135121	Aset Tetap Lainnya	2	73,749,500	0	0	0	0	2	73,749,500
60501	TANAMAN	2	73,749,500	0	0	0	0	2	73,749,500
166112	Aset Tetap yang tidak digunakan dalam Operasi Pemerintahan	1,884	233,137,214	59	16,786,300	967	161,418,055	976	88,505,459
30202	ALAT ANGKUTAN DARAT TAK BERMOTOR	2	170,000	0	0	2	170,000	0	0
30301	ALAT BENGKEL BERMESIN	0	0	0	0	0	0	0	0
30302	ALAT BENGKEL TAK BERMESIN	0	0	0	0	0	0	0	0
30501	ALAT KANTOR	46	6,840,825	12	1,835,000	23	3,788,200	35	4,887,625
30502	ALAT RUMAH TANGGA	1,803	221,072,034	37	9,224,300	899	146,678,500	941	83,617,834
30601	ALAT STUDIO	18	2,172,000	0	0	18	2,172,000	0	0

LAPORAN BARANG PENGGUNA
EKSTRAKOMPTABEL
RINCIAN PER KELOMPOK BARANG
UNTUK PERIODE YANG BERAKHIR 31 DESEMBER 2021

UAPB : 015 KEMENTERIAN KEUANGAN
UAPPB-E1 : 01 SEKRETARIAT JENDERAL

Tanggal : 14/05/22 2:45 AM
Halaman : 2
Kode Lap : lap_bmn_ekstra_k3_es1

AKUN NERACA/SUB-SUB KELOMPOK BARANG		SALDO PER 1 JANUARI 2021		MUTASI				SALDO PER 31 DESEMBER 2021	
				BERTAMBAH		BERKURANG			
KODE	URAIAN	KUANTITAS	NILAI	KUANTITAS	NILAI	KUANTITAS	NILAI	KUANTITAS	NILAI
1	2	3	4	5	6	7	8	9	10
30602	ALAT KOMUNIKASI	11	2,047,355	0	0	11	2,047,355	0	0
30701	ALAT KEDOKTERAN	0	0	5	4,627,000	5	4,627,000	0	0
30801	UNIT ALAT LABORATORIUM	0	0	0	0	0	0	0	0
30902	PERSENJATAAN NON SENJATA API	0	0	0	0	0	0	0	0
31002	PERALATAN KOMPUTER	3	565,000	5	1,100,000	8	1,665,000	0	0
40101	BANGUNAN GEDUNG TEMPAT KERJA	1	270,000	0	0	1	270,000	0	0
TOTAL				3,411,559,352		460,098,496		192,449,155	3,679,208,693

LAPORAN BARANG PENGGUNA
EKSTRAKOMPTABEL
RINCIAN PER KELOMPOK BARANG
UNTUK PERIODE YANG BERAKHIR 31 DESEMBER 2021

UAPB : 015 KEMENTERIAN KEUANGAN
UAPPB-E1 : 02 INSPEKTORAT JENDERAL

Tanggal : 14/05/22 2:46 AM
Halaman : 1
Kode Lap : lap_bmn_ekstra_k3_es1

AKUN NERACA/SUB-SUB KELOMPOK BARANG		SALDO PER 1 JANUARI 2021		MUTASI				SALDO PER 31 DESEMBER 2021	
				BERTAMBAH		BERKURANG			
KODE	URAIAN	KUANTITAS	NILAI	KUANTITAS	NILAI	KUANTITAS	NILAI	KUANTITAS	NILAI
1	2	3	4	5	6	7	8	9	10
132111	Peralatan dan Mesin	365	116,919,440	64	30,807,010	1	90,000	428	147,636,450
30501	ALAT KANTOR	1	650,000	26	12,760,693	0	0	27	13,410,693
30502	ALAT RUMAH TANGGA	321	95,207,440	33	16,277,567	1	90,000	353	111,395,007
30601	ALAT STUDIO	26	9,559,000	5	1,768,750	0	0	31	11,327,750
30602	ALAT KOMUNIKASI	10	9,075,000	0	0	0	0	10	9,075,000
30701	ALAT KEDOKTERAN	2	1,053,000	0	0	0	0	2	1,053,000
30801	UNIT ALAT LABORATORIUM	5	1,375,000	0	0	0	0	5	1,375,000
31002	PERALATAN KOMPUTER	0	0	0	0	0	0	0	0
135121	Aset Tetap Lainnya	133	23,133,000	0	0	0	0	133	23,133,000
60201	BARANG BERCORAK KESENIAN	133	23,133,000	0	0	0	0	133	23,133,000
166112	Aset Tetap yang tidak digunakan dalam Operasi Pemerintahan	0	0	1	90,000	1	90,000	0	0
30501	ALAT KANTOR	0	0	0	0	0	0	0	0
30502	ALAT RUMAH TANGGA	0	0	1	90,000	1	90,000	0	0
31002	PERALATAN KOMPUTER	0	0	0	0	0	0	0	0
60201	BARANG BERCORAK KESENIAN	0	0	0	0	0	0	0	0
TOTAL			140,052,440		30,897,010		180,000		170,769,450

LAPORAN BARANG PENGGUNA
EKSTRAKOMPTABEL
RINCIAN PER KELOMPOK BARANG
UNTUK PERIODE YANG BERAKHIR 31 DESEMBER 2021

UAPB : 015 KEMENTERIAN KEUANGAN
UAPPB-E1 : 03 DITJEN ANGGARAN

Tanggal : 14/05/22 2:46 AM
Halaman : 1
Kode Lap : lap_bmn_ekstra_k3_es1

AKUN NERACA/SUB-SUB KELOMPOK BARANG		SALDO PER 1 JANUARI 2021		MUTASI				SALDO PER 31 DESEMBER 2021	
				BERTAMBAH		BERKURANG			
KODE	URAIAN	KUANTITAS	NILAI	KUANTITAS	NILAI	KUANTITAS	NILAI	KUANTITAS	NILAI
1	2	3	4	5	6	7	8	9	10
132111	Peralatan dan Mesin	1,321	341,876,087	0	0	0	0	1,321	341,876,087
30501	ALAT KANTOR	59	8,885,000	0	0	0	0	59	8,885,000
30502	ALAT RUMAH TANGGA	1,253	325,351,087	0	0	0	0	1,253	325,351,087
30602	ALAT KOMUNIKASI	1	240,000	0	0	0	0	1	240,000
31002	PERALATAN KOMPUTER	8	7,400,000	0	0	0	0	8	7,400,000
166112	Aset Tetap yang tidak digunakan dalam Operasi Pemerintahan	0	0	0	0	0	0	0	0
30501	ALAT KANTOR	0	0	0	0	0	0	0	0
30502	ALAT RUMAH TANGGA	0	0	0	0	0	0	0	0
31002	PERALATAN KOMPUTER	0	0	0	0	0	0	0	0
TOTAL			341,876,087		0		0		341,876,087

LAPORAN BARANG PENGGUNA
EKSTRAKOMPTABEL
RINCIAN PER KELOMPOK BARANG
UNTUK PERIODE YANG BERAKHIR 31 DESEMBER 2021

UAPB : 015 KEMENTERIAN KEUANGAN
UAPPB-E1 : 04 DITJEN PAJAK

Tanggal : 14/05/22 2:46 AM
Halaman : 3
Kode Lap : lap_bmn_ekstra_k3_es1

AKUN NERACA/SUB-SUB KELOMPOK BARANG		SALDO PER 1 JANUARI 2021		MUTASI				SALDO PER 31 DESEMBER 2021	
				BERTAMBAH		BERKURANG			
KODE	URAIAN	KUANTITAS	NILAI	KUANTITAS	NILAI	KUANTITAS	NILAI	KUANTITAS	NILAI
1	2	3	4	5	6	7	8	9	10
31801	RAMBU-RAMBU LALU LINTAS DARAT	22	4,885,000	0	0	0	0	22	4,885,000
40101	BANGUNAN GEDUNG TEMPAT KERJA	4	22,903,001	0	0	2	6,682,001	2	16,221,000
40102	BANGUNAN GEDUNG TEMPAT TINGGAL	8	53,660,000	1	5,000,000	3	15,160,000	6	43,500,000
40401	TUGU/TANDA BATAS	0	0	0	0	0	0	0	0
60203	TANDA PENGHARGAAN BIDANG OLAH RAGA	0	0	0	0	0	0	0	0
60501	TANAMAN	0	0	2	1,397,000	0	0	2	1,397,000
TOTAL			24,264,349,652		4,391,278,947		5,244,225,706		23,411,402,893

LAPORAN BARANG PENGGUNA
EKSTRAKOMPTABEL
RINCIAN PER KELOMPOK BARANG
UNTUK PERIODE YANG BERAKHIR 31 DESEMBER 2021

UAPB : 015 KEMENTERIAN KEUANGAN
UAPPB-E1 : 05 DITJEN BEA DAN CUKAI

Tanggal : 14/05/22 2:46 AM
Halaman : 1
Kode Lap : lap_bmn_ekstra_k3_es1

AKUN NERACA/SUB-SUB KELOMPOK BARANG		SALDO PER 1 JANUARI 2021		MUTASI				SALDO PER 31 DESEMBER 2021	
				BERTAMBAH		BERKURANG			
KODE	URAIAN	KUANTITAS	NILAI	KUANTITAS	NILAI	KUANTITAS	NILAI	KUANTITAS	NILAI
1	2	3	4	5	6	7	8	9	10
132111	Peralatan dan Mesin	13,244	3,981,962,573	867	566,000,707	1,093	185,011,953	13,018	4,362,951,327
30103	ALAT BANTU	62	17,096,156	0	0	2	1,375,000	60	15,721,156
30201	ALAT ANGKUTAN DARAT BERMOTOR	0	0	0	0	0	0	0	0
30202	ALAT ANGKUTAN DARAT TAK BERMOTOR	10	3,280,000	0	0	0	0	10	3,280,000
30203	ALAT ANGKUTAN APUNG BERMOTOR	0	0	0	0	0	0	0	0
30301	ALAT BENGKEL BERMESIN	12	7,482,283	0	0	0	0	12	7,482,283
30302	ALAT BENGKEL TAK BERMESIN	18	4,433,551	0	0	0	0	18	4,433,551
30303	ALAT UKUR	9	985,489	8	4,312,000	5	376,000	12	4,921,489
30401	ALAT PENGOLAHAN	6	1,505,000	0	0	6	1,505,000	0	0
30501	ALAT KANTOR	1,721	448,228,613	51	24,109,500	154	19,317,262	1,618	453,020,851
30502	ALAT RUMAH TANGGA	10,165	3,000,759,761	709	511,917,535	806	142,599,009	10,068	3,370,078,287
30601	ALAT STUDIO	161	54,765,284	12	9,177,699	4	700,247	169	63,242,736
30602	ALAT KOMUNIKASI	305	95,963,427	9	692,973	6	842,848	308	95,813,552
30603	PERALATAN PEMANCAR	4	100,675,000	50	510,000	50	510,000	4	100,675,000
30701	ALAT KEDOKTERAN	66	15,051,941	0	0	0	0	66	15,051,941
30702	ALAT KESEHATAN UMUM	4	508,310	0	0	0	0	4	508,310
30801	UNIT ALAT LABORATORIUM	56	36,401,870	0	0	5	2,200,000	51	34,201,870
30806	ALAT LABORATORIUM LINGKUNGAN HIDUP	0	0	0	0	0	0	0	0
30807	PERALATAN LABORATORIUM HYDRODINAMICA	14	5,197,500	0	0	14	5,197,500	0	0
30808	ALAT LABORATORIUM STANDARISASI KALIBRASI & INSTRUMENTASI	1	84,000	0	0	1	84,000	0	0
30901	SENJATA API	51	12,209,006	0	0	0	0	51	12,209,006
30902	PERSENJATAAN NON SENJATA API	2	1,936,000	0	0	0	0	2	1,936,000
30904	ALAT KHUSUS KEPOLISIAN	15	5,685,635	1	990,000	2	1,140,000	14	5,535,635
31001	KOMPUTER UNIT	0	0	0	0	0	0	0	0
31002	PERALATAN KOMPUTER	382	68,277,147	26	13,292,000	13	593,087	395	80,976,060
31101	ALAT EKSPLORASI TOPOGRAFI	4	800,000	0	0	0	0	4	800,000
31501	ALAT DETEKSI	0	0	0	0	0	0	0	0
31502	ALAT PELINDUNG	0	0	0	0	0	0	0	0
31503	ALAT SAR	55	15,055,700	0	0	20	4,840,000	35	10,215,700
31504	ALAT KERJA PENERBANGAN	0	0	1	999,000	1	999,000	0	0
31701	UNIT PERALATAN PROSES/PRODUKSI	83	78,745,000	0	0	3	2,520,000	80	76,225,000
31801	RAMBU-RAMBU LALU LINTAS DARAT	0	0	0	0	0	0	0	0
31802	RAMBU-RAMBU LALU LINTAS UDARA	3	2,145,000	0	0	0	0	3	2,145,000
31901	PERALATAN OLAH RAGA	35	4,690,900	0	0	1	213,000	34	4,477,900
60203	TANDA PENGHARGAAN BIDANG OLAH RAGA	0	0	0	0	0	0	0	0
133111	Gedung dan Bangunan	63	1,281,621,579	62	128,776,035	64	183,352,667	61	1,227,044,947
40101	BANGUNAN GEDUNG TEMPAT KERJA	27	449,861,192	43	67,646,836	43	67,646,836	27	449,861,192

LAPORAN BARANG PENGGUNA
EKSTRAKOMPTABEL
RINCIAN PER KELOMPOK BARANG
UNTUK PERIODE YANG BERAKHIR 31 DESEMBER 2021

UAPB : 015 KEMENTERIAN KEUANGAN
UAPPB-E1 : 05 DITJEN BEA DAN CUKAI

Tanggal : 14/05/22 2:46 AM
Halaman : 3
Kode Lap : lap_bmn_ekstra_k3_es1

AKUN NERACA/SUB-SUB KELOMPOK BARANG		SALDO PER 1 JANUARI 2021		MUTASI				SALDO PER 31 DESEMBER 2021	
				BERTAMBAH		BERKURANG			
KODE	URAIAN	KUANTITAS	NILAI	KUANTITAS	NILAI	KUANTITAS	NILAI	KUANTITAS	NILAI
1	2	3	4	5	6	7	8	9	10
60301	HEWAN PIARAAN	0	0	3	100,303,500	3	100,303,500	0	0
TOTAL				10,319,267,784		5,874,719,330		2,075,073,146	14,118,913,968

LAPORAN BARANG PENGGUNA
EKSTRAKOMPTABEL
RINCIAN PER KELOMPOK BARANG
UNTUK PERIODE YANG BERAKHIR 31 DESEMBER 2021

UAPB : 015 KEMENTERIAN KEUANGAN
UAPPB-E1 : 06 DITJEN PERIMBANGAN KEUANGAN

Tanggal : 14/05/22 2:46 AM
Halaman : 1
Kode Lap : lap_bmn_ekstra_k3_es1

AKUN NERACA/SUB-SUB KELOMPOK BARANG		SALDO PER 1 JANUARI 2021		MUTASI				SALDO PER 31 DESEMBER 2021	
				BERTAMBAH		BERKURANG			
KODE	URAIAN	KUANTITAS	NILAI	KUANTITAS	NILAI	KUANTITAS	NILAI	KUANTITAS	NILAI
1	2	3	4	5	6	7	8	9	10
132111	Peralatan dan Mesin	285	68,179,620	3	2,724,900	11	4,531,900	277	66,372,620
30501	ALAT KANTOR	107	12,393,620	0	0	0	0	107	12,393,620
30502	ALAT RUMAH TANGGA	177	55,666,000	0	0	7	1,687,000	170	53,979,000
30602	ALAT KOMUNIKASI	1	120,000	0	0	1	120,000	0	0
31002	PERALATAN KOMPUTER	0	0	3	2,724,900	3	2,724,900	0	0
166112	Aset Tetap yang tidak digunakan dalam Operasi Pemerintahan	3	338,000	8	1,807,000	11	2,145,000	0	0
30501	ALAT KANTOR	0	0	0	0	0	0	0	0
30502	ALAT RUMAH TANGGA	0	0	7	1,687,000	7	1,687,000	0	0
30602	ALAT KOMUNIKASI	3	338,000	1	120,000	4	458,000	0	0
31002	PERALATAN KOMPUTER	0	0	0	0	0	0	0	0
TOTAL			68,517,620		4,531,900		6,676,900		66,372,620

LAPORAN BARANG PENGGUNA
EKSTRAKOMPTABEL
RINCIAN PER KELOMPOK BARANG
UNTUK PERIODE YANG BERAKHIR 31 DESEMBER 2021

UAPB : 015 KEMENTERIAN KEUANGAN
UAPPB-E1 : 07 DIREKTORAT JENDERAL PENGELOLAAN PEMBIAYAAN DAN RISIKO

Tanggal : 14/05/22 2:46 AM
Halaman : 1
Kode Lap : lap_bmn_ekstra_k3_es1

AKUN NERACA/SUB-SUB KELOMPOK BARANG		SALDO PER 1 JANUARI 2021		MUTASI				SALDO PER 31 DESEMBER 2021	
				BERTAMBAH		BERKURANG			
KODE	URAIAN	KUANTITAS	NILAI	KUANTITAS	NILAI	KUANTITAS	NILAI	KUANTITAS	NILAI
1	2	3	4	5	6	7	8	9	10
132111	Peralatan dan Mesin	2,201	324,098,870	0	0	0	0	2,201	324,098,870
30501	ALAT KANTOR	342	80,776,650	0	0	0	0	342	80,776,650
30502	ALAT RUMAH TANGGA	1,689	208,705,320	0	0	0	0	1,689	208,705,320
30602	ALAT KOMUNIKASI	134	29,624,000	0	0	0	0	134	29,624,000
31001	KOMPUTER UNIT	10	247,500	0	0	0	0	10	247,500
31002	PERALATAN KOMPUTER	26	4,745,400	0	0	0	0	26	4,745,400
133111	Gedung dan Bangunan	0	0	3	69,172,000	3	69,172,000	0	0
40102	BANGUNAN GEDUNG TEMPAT TINGGAL	0	0	3	69,172,000	3	69,172,000	0	0
TOTAL			324,098,870		69,172,000		69,172,000		324,098,870

LAPORAN BARANG PENGGUNA
EKSTRAKOMPTABEL
RINCIAN PER KELOMPOK BARANG
UNTUK PERIODE YANG BERAKHIR 31 DESEMBER 2021

UAPB : 015 KEMENTERIAN KEUANGAN
UAPPB-E1 : 08 DITJEN PERBENDAHARAAN

Tanggal : 14/05/22 2:46 AM

Halaman : 1

Kode Lap : lap_bmn_ekstra_k3_es1

AKUN NERACA/SUB-SUB KELOMPOK BARANG		SALDO PER 1 JANUARI 2021		MUTASI				SALDO PER 31 DESEMBER 2021	
				BERTAMBAH		BERKURANG			
KODE	URAIAN	KUANTITAS	NILAI	KUANTITAS	NILAI	KUANTITAS	NILAI	KUANTITAS	NILAI
1	2	3	4	5	6	7	8	9	10
132111	Peralatan dan Mesin	16,092	4,985,091,600	1,150	509,240,570	644	158,400,569	16,598	5,335,931,601
30103	ALAT BANTU	11	4,856,900	4	1,948,300	1	52,500	14	6,752,700
30201	ALAT ANGKUTAN DARAT BERMOTOR	0	0	0	0	0	0	0	0
30202	ALAT ANGKUTAN DARAT TAK BERMOTOR	20	6,204,408	5	3,802,950	0	0	25	10,007,358
30301	ALAT BENGKEL BERMESIN	4	1,962,525	0	0	0	0	4	1,962,525
30302	ALAT BENGKEL TAK BERMESIN	21	5,345,000	4	1,625,000	1	35,000	24	6,935,000
30303	ALAT UKUR	13	5,916,855	11	5,974,475	1	990,000	23	10,901,330
30401	ALAT PENGOLAHAN	0	0	0	0	0	0	0	0
30501	ALAT KANTOR	1,282	413,406,876	49	28,213,977	34	4,293,674	1,297	437,327,179
30502	ALAT RUMAH TANGGA	13,105	3,903,397,063	911	392,241,739	548	137,710,976	13,468	4,157,927,826
30601	ALAT STUDIO	224	104,792,718	80	43,031,552	6	3,727,673	298	144,096,597
30602	ALAT KOMUNIKASI	530	105,222,356	13	7,020,467	25	4,017,446	518	108,225,377
30603	PERALATAN PEMANCAR	6	386,000	1	150,000	1	150,000	6	386,000
30701	ALAT KEDOKTERAN	25	9,358,500	7	4,490,690	1	876,500	31	12,972,690
30801	UNIT ALAT LABORATORIUM	0	0	0	0	0	0	0	0
30803	ALAT LABORATORIUM FISIKA NUKLIR/ELEKTRONIKA	0	0	0	0	0	0	0	0
30904	ALAT KHUSUS KEPOLISIAN	0	0	1	480,000	1	480,000	0	0
31001	KOMPUTER UNIT	7	6,285,000	1	918,000	0	0	8	7,203,000
31002	PERALATAN KOMPUTER	836	414,878,999	63	19,343,420	25	6,066,800	874	428,155,619
31502	ALAT PELINDUNG	0	0	0	0	0	0	0	0
31503	ALAT SAR	3	297,000	0	0	0	0	3	297,000
31504	ALAT KERJA PENERBANGAN	0	0	0	0	0	0	0	0
31901	PERALATAN OLAH RAGA	4	2,731,400	0	0	0	0	4	2,731,400
60203	TANDA PENGHARGAAN BIDANG OLAH RAGA	1	50,000	0	0	0	0	1	50,000
133111	Gedung dan Bangunan	25	132,577,908	164	759,001,740	164	759,001,740	25	132,577,908
40101	BANGUNAN GEDUNG TEMPAT KERJA	19	104,217,380	27	156,645,250	27	156,645,250	19	104,217,380
40102	BANGUNAN GEDUNG TEMPAT TINGGAL	2	16,000,000	136	595,156,490	136	595,156,490	2	16,000,000
40401	TUGU/TANDA BATAS	4	12,360,528	1	7,200,000	1	7,200,000	4	12,360,528
135121	Aset Tetap Lainnya	103	40,904,200	0	0	0	0	103	40,904,200
60101	BAHAN PERPUSTAKAAN TERCETAK	93	4,999,200	0	0	0	0	93	4,999,200
60103	KARTOGRAFI, NASKAH DAN LUKISAN	0	0	0	0	0	0	0	0
60201	BARANG BERCORAK KESENIAN	3	610,000	0	0	0	0	3	610,000
60202	ALAT BERCORAK KEBUDAYAAN	1	200,000	0	0	0	0	1	200,000
60401	IKAN BERSIRIP (PISCES/IKAN BERSIRIP)	2	33,000,000	0	0	0	0	2	33,000,000
60501	TANAMAN	4	2,095,000	0	0	0	0	4	2,095,000
166112	Aset Tetap yang tidak digunakan dalam Operasi Pemerintahan	2,550	362,829,942	559	107,621,998	2,576	431,257,867	533	39,194,073

LAPORAN BARANG PENGGUNA
EKSTRAKOMPTABEL
RINCIAN PER KELOMPOK BARANG
UNTUK PERIODE YANG BERAKHIR 31 DESEMBER 2021

UAPB : 015 KEMENTERIAN KEUANGAN
UAPPB-E1 : 08 DITJEN PERBENDAHARAAN

Tanggal : 14/05/22 2:46 AM
Halaman : 2
Kode Lap : lap_bmn_ekstra_k3_es1

AKUN NERACA/SUB-SUB KELOMPOK BARANG		SALDO PER 1 JANUARI 2021		MUTASI				SALDO PER 31 DESEMBER 2021	
				BERTAMBAH		BERKURANG			
KODE	URAIAN	KUANTITAS	NILAI	KUANTITAS	NILAI	KUANTITAS	NILAI	KUANTITAS	NILAI
1	2	3	4	5	6	7	8	9	10
30103	ALAT BANTU	1	25,360	1	52,500	2	77,860	0	0
30202	ALAT ANGKUTAN DARAT TAK BERMOTOR	3	438,000	0	0	3	438,000	0	0
30301	ALAT BENGKEL BERMESIN	0	0	0	0	0	0	0	0
30302	ALAT BENGKEL TAK BERMESIN	3	425,000	1	35,000	1	35,000	3	425,000
30303	ALAT UKUR	0	0	1	990,000	1	990,000	0	0
30501	ALAT KANTOR	448	27,748,272	34	4,293,674	164	23,630,646	318	8,411,300
30502	ALAT RUMAH TANGGA	1,952	304,806,575	482	95,138,368	2,238	370,494,170	196	29,450,773
30601	ALAT STUDIO	21	1,903,350	2	150,000	11	1,921,350	12	132,000
30602	ALAT KOMUNIKASI	35	5,659,960	23	3,645,956	55	8,710,916	3	595,000
30603	PERALATAN PEMANCAR	2	347,505	0	0	2	347,505	0	0
30701	ALAT KEDOKTERAN	1	150,000	0	0	1	150,000	0	0
31001	KOMPUTER UNIT	0	0	0	0	0	0	0	0
31002	PERALATAN KOMPUTER	82	15,142,970	15	3,316,500	96	18,279,470	1	180,000
31502	ALAT PELINDUNG	0	0	0	0	0	0	0	0
31901	PERALATAN OLAH RAGA	0	0	0	0	0	0	0	0
40101	BANGUNAN GEDUNG TEMPAT KERJA	0	0	0	0	0	0	0	0
40102	BANGUNAN GEDUNG TEMPAT TINGGAL	1	5,632,950	0	0	1	5,632,950	0	0
60103	KARTOGRAFI, NASKAH DAN LUKISAN	0	0	0	0	0	0	0	0
60203	TANDA PENGHARGAAN BIDANG OLAH RAGA	0	0	0	0	0	0	0	0
60501	TANAMAN	1	550,000	0	0	1	550,000	0	0
TOTAL			5,521,403,650		1,375,864,308		1,348,660,176		5,548,607,782

LAPORAN BARANG PENGGUNA
EKSTRAKOMPTABEL
RINCIAN PER KELOMPOK BARANG
UNTUK PERIODE YANG BERAKHIR 31 DESEMBER 2021

UAPB : 015 KEMENTERIAN KEUANGAN
UAPB-E1 : 09 DITJEN KEKAYAAN NEGARA

Tanggal : 14/05/22 2:46 AM

Halaman : 1

Kode Lap : lap_bmn_ekstra_k3_es1

AKUN NERACA/SUB-SUB KELOMPOK BARANG		SALDO PER 1 JANUARI 2021		MUTASI				SALDO PER 31 DESEMBER 2021	
				BERTAMBAH		BERKURANG			
KODE	URAIAN	KUANTITAS	NILAI	KUANTITAS	NILAI	KUANTITAS	NILAI	KUANTITAS	NILAI
1	2	3	4	5	6	7	8	9	10
132111	Peralatan dan Mesin	6,673	2,241,598,007	292	132,324,110	220	70,464,370	6,745	2,303,457,747
30103	ALAT BANTU	1	225,000	0	0	0	0	1	225,000
30202	ALAT ANGKUTAN DARAT TAK BERMOTOR	3	1,759,926	1	718,000	0	0	4	2,477,926
30302	ALAT BENGKEL TAK BERMESIN	22	2,913,000	1	312,000	2	264,000	21	2,961,000
30303	ALAT UKUR	32	7,426,900	2	933,800	0	0	34	8,360,700
30501	ALAT KANTOR	565	270,655,699	32	25,730,000	11	1,947,500	586	294,438,199
30502	ALAT RUMAH TANGGA	3,965	1,461,146,300	225	84,746,070	184	62,325,950	4,006	1,483,566,420
30601	ALAT STUDIO	85	33,917,990	13	8,561,820	0	0	98	42,479,810
30602	ALAT KOMUNIKASI	271	47,122,242	5	3,095,000	15	1,999,000	261	48,218,242
30603	PERALATAN PEMANCAR	1	190,000	0	0	0	0	1	190,000
30701	ALAT KEDOKTERAN	13	12,438,000	4	1,933,800	2	539,000	15	13,832,800
30801	UNIT ALAT LABORATORIUM	10	5,500,000	0	0	0	0	10	5,500,000
30904	ALAT KHUSUS KEPOLISIAN	0	0	3	1,956,920	3	1,956,920	0	0
31001	KOMPUTER UNIT	349	35,499,000	0	0	0	0	349	35,499,000
31002	PERALATAN KOMPUTER	1,321	349,722,800	6	4,336,700	3	1,432,000	1,324	352,627,500
31502	ALAT PELINDUNG	4	672,000	0	0	0	0	4	672,000
31503	ALAT SAR	1	997,000	0	0	0	0	1	997,000
31901	PERALATAN OLAH RAGA	30	11,412,150	0	0	0	0	30	11,412,150
133111	Gedung dan Bangunan	14	108,728,657	12	72,611,340	10	28,611,340	16	152,728,657
40101	BANGUNAN GEDUNG TEMPAT KERJA	13	104,410,657	9	15,111,340	9	15,111,340	13	104,410,657
40102	BANGUNAN GEDUNG TEMPAT TINGGAL	1	4,318,000	3	57,500,000	1	13,500,000	3	48,318,000
40401	TUGU/TANDA BATAS	0	0	0	0	0	0	0	0
135121	Aset Tetap Lainnya	5	19,815,000	0	0	0	0	5	19,815,000
60201	BARANG BERCORAK KESENIAN	4	1,150,000	0	0	0	0	4	1,150,000
60501	TANAMAN	1	18,665,000	0	0	0	0	1	18,665,000
166112	Aset Tetap yang tidak digunakan dalam Operasi Pemerintahan	1,872	304,940,648	211	79,400,450	1,875	325,447,812	208	58,893,286
30202	ALAT ANGKUTAN DARAT TAK BERMOTOR	0	0	0	0	0	0	0	0
30302	ALAT BENGKEL TAK BERMESIN	5	519,100	2	264,000	6	651,100	1	132,000
30303	ALAT UKUR	11	1,864,500	0	0	11	1,864,500	0	0
30501	ALAT KANTOR	106	16,155,213	11	1,947,500	99	15,927,613	18	2,175,100
30502	ALAT RUMAH TANGGA	635	139,020,227	178	60,675,950	651	160,183,991	162	39,512,186
30601	ALAT STUDIO	6	722,700	0	0	6	722,700	0	0
30602	ALAT KOMUNIKASI	71	8,570,408	15	1,999,000	73	8,944,408	13	1,625,000
30603	PERALATAN PEMANCAR	320	60,800,000	0	0	320	60,800,000	0	0
30701	ALAT KEDOKTERAN	5	1,347,500	2	539,000	5	1,347,500	2	539,000
31001	KOMPUTER UNIT	675	67,500,000	0	0	675	67,500,000	0	0

LAPORAN BARANG PENGGUNA
EKSTRAKOMPTABEL
RINCIAN PER KELOMPOK BARANG
UNTUK PERIODE YANG BERAKHIR 31 DESEMBER 2021

UAPB : 015 KEMENTERIAN KEUANGAN
UAPPB-E1 : 09 DITJEN KEKAYAAN NEGARA

Tanggal : 14/05/22 2:46 AM
Halaman : 2
Kode Lap : lap_bmn_ekstra_k3_es1

AKUN NERACA/SUB-SUB KELOMPOK BARANG		SALDO PER 1 JANUARI 2021		MUTASI				SALDO PER 31 DESEMBER 2021	
				BERTAMBAH		BERKURANG			
KODE	URAIAN	KUANTITAS	NILAI	KUANTITAS	NILAI	KUANTITAS	NILAI	KUANTITAS	NILAI
1	2	3	4	5	6	7	8	9	10
31002	PERALATAN KOMPUTER	37	4,441,000	2	475,000	28	3,506,000	11	1,410,000
31502	ALAT PELINDUNG	0	0	0	0	0	0	0	0
40102	BANGUNAN GEDUNG TEMPAT TINGGAL	1	4,000,000	1	13,500,000	1	4,000,000	1	13,500,000
TOTAL				2,675,082,312		284,335,900		424,523,522	2,534,894,690

LAPORAN BARANG PENGGUNA
EKSTRAKOMPTABEL
RINCIAN PER KELOMPOK BARANG
UNTUK PERIODE YANG BERAKHIR 31 DESEMBER 2021

UAPB : 015 KEMENTERIAN KEUANGAN
UAPB-E1 : 11 BADAN PENDIDIKAN DAN PELATIHAN KEUANGAN

Tanggal : 14/05/22 2:46 AM
Halaman : 1
Kode Lap : lap_bmn_ekstra_k3_es1

AKUN NERACA/SUB-SUB KELOMPOK BARANG		SALDO PER 1 JANUARI 2021		MUTASI				SALDO PER 31 DESEMBER 2021	
				BERTAMBAH		BERKURANG			
KODE	URAIAN	KUANTITAS	NILAI	KUANTITAS	NILAI	KUANTITAS	NILAI	KUANTITAS	NILAI
1	2	3	4	5	6	7	8	9	10
132111	Peralatan dan Mesin	8,613	2,394,255,043	108	23,899,600	894	200,359,755	7,827	2,217,794,888
30103	ALAT BANTU	1	239,000	0	0	0	0	1	239,000
30302	ALAT BENGKEL TAK BERMESIN	24	3,475,900	0	0	0	0	24	3,475,900
30501	ALAT KANTOR	257	95,213,637	0	0	2	446,000	255	94,767,637
30502	ALAT RUMAH TANGGA	7,951	2,127,841,107	105	21,203,600	889	197,730,655	7,167	1,951,314,052
30601	ALAT STUDIO	175	111,227,438	2	1,700,000	0	0	177	112,927,438
30602	ALAT KOMUNIKASI	65	9,635,972	0	0	0	0	65	9,635,972
30701	ALAT KEDOKTERAN	55	9,559,030	0	0	0	0	55	9,559,030
30702	ALAT KESEHATAN UMUM	0	0	0	0	0	0	0	0
30801	UNIT ALAT LABORATORIUM	0	0	0	0	0	0	0	0
30904	ALAT KHUSUS KEPOLISIAN	2	1,187,100	0	0	2	1,187,100	0	0
31002	PERALATAN KOMPUTER	63	24,346,099	1	996,000	1	996,000	63	24,346,099
31503	ALAT SAR	12	10,560,000	0	0	0	0	12	10,560,000
31701	UNIT PERALATAN PROSES/PRODUKSI	0	0	0	0	0	0	0	0
31901	PERALATAN OLAH RAGA	8	969,760	0	0	0	0	8	969,760
133111	Gedung dan Bangunan	1	5,000,000	1	4,900,000	0	0	2	9,900,000
40101	BANGUNAN GEDUNG TEMPAT KERJA	1	5,000,000	0	0	0	0	1	5,000,000
40401	TUGU/TANDA BATAS	0	0	1	4,900,000	0	0	1	4,900,000
166112	Aset Tetap yang tidak digunakan dalam Operasi Pemerintahan	627	150,852,951	788	178,160,155	1,415	329,013,106	0	0
30302	ALAT BENGKEL TAK BERMESIN	0	0	0	0	0	0	0	0
30501	ALAT KANTOR	62	7,201,000	2	446,000	64	7,647,000	0	0
30502	ALAT RUMAH TANGGA	509	127,917,351	786	177,714,155	1,295	305,631,506	0	0
30601	ALAT STUDIO	0	0	0	0	0	0	0	0
30602	ALAT KOMUNIKASI	0	0	0	0	0	0	0	0
30701	ALAT KEDOKTERAN	0	0	0	0	0	0	0	0
30702	ALAT KESEHATAN UMUM	0	0	0	0	0	0	0	0
31002	PERALATAN KOMPUTER	55	10,834,600	0	0	55	10,834,600	0	0
40401	TUGU/TANDA BATAS	1	4,900,000	0	0	1	4,900,000	0	0
TOTAL				2,550,107,994		206,959,755	529,372,861		2,227,694,888

LAPORAN BARANG PENGGUNA
EKSTRAKOMPTABEL
RINCIAN PER KELOMPOK BARANG
UNTUK PERIODE YANG BERAKHIR 31 DESEMBER 2021

UAPB : 015 KEMENTERIAN KEUANGAN
UAPPB-E1 : 12 BADAN KEBIJAKAN FISKAL

Tanggal : 14/05/22 2:46 AM
Halaman : 1
Kode Lap : lap_bmn_ekstra_k3_es1

AKUN NERACA/SUB-SUB KELOMPOK BARANG		SALDO PER 1 JANUARI 2021		MUTASI				SALDO PER 31 DESEMBER 2021	
				BERTAMBAH		BERKURANG			
KODE	URAIAN	KUANTITAS	NILAI	KUANTITAS	NILAI	KUANTITAS	NILAI	KUANTITAS	NILAI
1	2	3	4	5	6	7	8	9	10
132111	Peralatan dan Mesin	774	188,481,220	46	21,977,499	1	225,500	819	210,233,219
30202	ALAT ANGKUTAN DARAT TAK BERMOTOR	8	5,016,000	0	0	0	0	8	5,016,000
30302	ALAT BENGKEL TAK BERMESIN	0	0	0	0	0	0	0	0
30303	ALAT UKUR	0	0	2	842,600	0	0	2	842,600
30501	ALAT KANTOR	77	17,981,000	2	1,470,500	1	225,500	78	19,226,000
30502	ALAT RUMAH TANGGA	572	140,631,260	32	14,933,899	0	0	604	155,565,159
30601	ALAT STUDIO	47	18,065,300	7	2,523,500	0	0	54	20,588,800
30602	ALAT KOMUNIKASI	2	1,599,400	0	0	0	0	2	1,599,400
30701	ALAT KEDOKTERAN	0	0	3	2,207,000	0	0	3	2,207,000
31503	ALAT SAR	68	5,188,260	0	0	0	0	68	5,188,260
166112	Aset Tetap yang tidak digunakan dalam Operasi Pemerintahan	97	23,772,000	1	225,500	98	23,997,500	0	0
30302	ALAT BENGKEL TAK BERMESIN	1	100,000	0	0	1	100,000	0	0
30501	ALAT KANTOR	5	1,072,500	1	225,500	6	1,298,000	0	0
30502	ALAT RUMAH TANGGA	89	22,027,500	0	0	89	22,027,500	0	0
30602	ALAT KOMUNIKASI	2	572,000	0	0	2	572,000	0	0
TOTAL			212,253,220		22,202,999		24,223,000		210,233,219

LAPORAN BARANG PENGGUNA
EKSTRAKOMPTABEL
RINCIAN PER KELOMPOK BARANG
UNTUK PERIODE YANG BERAKHIR 31 DESEMBER 2021

UAPB : 015 KEMENTERIAN KEUANGAN
UAPPB-E1 : 13 LEMBAGA NATIONAL SINGLE WINDOW

Tanggal : 14/05/22 2:46 AM
Halaman : 1
Kode Lap : lap_bmn_ekstra_k3_es1

AKUN NERACA/SUB-SUB KELOMPOK BARANG		SALDO PER 1 JANUARI 2021		MUTASI				SALDO PER 31 DESEMBER 2021	
				BERTAMBAH		BERKURANG			
KODE	URAIAN	KUANTITAS	NILAI	KUANTITAS	NILAI	KUANTITAS	NILAI	KUANTITAS	NILAI
1	2	3	4	5	6	7	8	9	10
132111	Peralatan dan Mesin	33	28,200,000	9	2,722,500	37	29,672,500	5	1,250,000
30501	ALAT KANTOR	28	26,950,000	0	0	28	26,950,000	0	0
30502	ALAT RUMAH TANGGA	5	1,250,000	0	0	0	0	5	1,250,000
31001	KOMPUTER UNIT	0	0	9	2,722,500	9	2,722,500	0	0
133111	Gedung dan Bangunan	2	15,235,000	0	0	2	15,235,000	0	0
40102	BANGUNAN GEDUNG TEMPAT TINGGAL	2	15,235,000	0	0	2	15,235,000	0	0
TOTAL			43,435,000		2,722,500		44,907,500		1,250,000

MATRIKS

TINDAK LANJUT TEMUAN BPK

Tahunan TA 2021 (*audited*)



KEMENTERIAN KEUANGAN
REPUBLIK INDONESIA



G20
INDONESIA
2022

Matriks Tindak Lanjut Rekomendasi Temuan BPK RI Yang Masih Dalam Proses

No	Tahun LK	Temuan Pemeriksaan	Rekomendasi	Tindak lanjut	UIC
1	2009	Realisasi Belanja Modal Akhir Tahun Sebesar Rp11,78 Miliar Tidak Didukung Bukti yang Valid	agar Menteri Keuangan memerintahkan satuan kerja terkait untuk menagihkan denda keterlambatan sebesar Rp519,57 juta dan memastikan penerimaan tersebut masuk ke kas negara serta memberi sanksi kepada pejabat terkait.	PTL Semester II 2021: Akan diusulkan TPTD dengan pertimbangan: DJP akan menyampaikan dokumen tambahan pendukung usulan TPTD berupa Surat Keterangan PT PLN (Persero) Wilayah Sulawesi Utara, Sulawesi Tengah dan Gorontalo perihal Penangguhan Penyambungan Tenaga Listrik tertanggal 25 November 2009. Atas dokumen tersebut, dapat mendukung usulan TPTD atas Pembangunan Konstruksi Lantai 4 dan Finishing Gedung Kantor pada KPP Pratama Bitung. Sedangkan untuk pekerjaan di BDK Manado, masih menunggu hasil pembahasan dengan BDK Manado	BPPK
2	2011	Bukti Pertanggungjawaban Pekerjaan Pembangunan Gedung Keuangan Negara Mamuju Tidak Sesuai Dengan Hasil Pemeriksaan Fisik	BPK merekomendasikan kepada Menteri Keuangan agar memerintahkan Sekretaris Jenderal berkoordinasi dengan Inspektur Jenderal untuk melakukan pemeriksaan khusus atas kesesuaian antara kontrak dan pelaksanaan pembangunan GKN Mamuju sejak tahun 2009 hingga 2011 serta menghitung, menagih dan menyertorkan kelebihan pembayaran dan denda keterlambatan ke kas negara, serta melakukan pembinaan kepada PPK dan Panitia Pemeriksa Barang.	Tindak Lanjut Per Desember 2018 Menurut informasi Inspektur Jenderal telah melakukan audit belanja modal pada GKN Mamuju sesuai dengan Laporan Hasil Pemeriksaan No: LAP-09/IJ.6/BA.15/2012 tanggal 21 Maret 2012 dan LAP-35/IJ.6/BA.15/2012 tanggal 26 November 2012. Namun Tim BPK belum diberikan laporan hasil pemeriksaan khusus tersebut untuk menguatkan bahwa telah ada pemeriksaan khusus tersebut. Catatan: tidak dapat salah satu rekomendasi diselesaikan untuk kemudian dipantau pada PTL LHP Tahun berikutnya karena perbedaan permasalahan yang di angkat untuk GKN Mamuju	Setjen
3	2011	Tanah seluas 310.779 m2 belum bersertifikat, 353 unit rumah dinas dikuasai pihak ketiga dan Penatausahaan BMN pada beberapa saterk belum tertib	BPK merekomendasikan Menteri Keuangan agar: a. Membina Kuasa Pengguna Barang untuk mengelola dan mengamankan aset negara secara memadai sesuai ketentuan yang berlaku; b. Melakukan upaya-upaya untuk menertibkan aset yang dikuasai pihak ketiga sesuai dengan ketentuan yang berlaku; c. Segera memproses pengajuan sertifikasi tanah dan berkoordinasi dengan ke BPN untuk penerbitan sertifikat tanah; d. Membuat aturan dan mekanisme tentang penghapusan aset tak berwujud	TL Januari 2022: Setjen: Rekomendasi b dan c Telah disampaikan nota Kesepahaman antara Kementerian ATR/BPN dan Kementerian Keuangan Nomor: 14/SKB-HK.03.01/VI/2021, Nomor: PRJ-6/IMK.03/2021 tanggal 15 Juni 2021 Tentang Sinergi Tugas dan Fungsi Bidang Agraria/Pertanahan, Tata Ruang dan Keuangan Negara terlampir. Telah disampaikan matriks progres sertifikasi tanah tahun 2021. Telah disampaikan daftar nominatif sertifikat tanah tahun 2022. Diusulkan sesuai dengan rekomendasi (untuk rekomendasi c) Untuk rekomendasi b perlu didiskusikan lagi apakah aset-aset dan rumah dinas yang dikuasai pihak ketiga termasuk dalam cakupan penyelesaian melalui MoU tersebut.	BKF/Romadan
4	2011	Denda Keterlambatan Penyelesaian Pekerjaan Sebesar Rp1,43 miliar dan Tagihan Listrik kepada Penyedia Barang Sebesar Rp87,98 juta Belum Ditagih	BPK merekomendasikan kepada Menteri Keuangan agar memerintahkan Dirjen Bea dan Cukai, Dirjen Perbendaharaan, dan Dirjen Pengelolaan Utang untuk membina PPK sesuai ketentuan serta memungut denda keterlambatan dan kelebihan pembayaran tagihan listrik dari penyedia barang/jasa sebesar Rp867.217.792,00 untuk disetor ke kas negara.	Catatan BPK PTL Sem II 2021: Tanggapan dalam LHP tidak memberikan informasi bahwa adanya addendum kontrak ketiga. Bahkan didalam tanggapan tersebut dijelaskan "Bahwa atas jaminan pemeliharaan berupa bank garansi sebesar Rp1.543,21 juta masih berada di DJBC (PPK), sehingga masih ada jaminan atas kekurangan denda keterlambatan pekerjaan tersebut". Tim membahas tidak dapat meyakini kebenaran terbitnya addendum ketiga tersebut. Perlu dilakukan pembahasan lebih lanjut kepada Ditama Binbangkum. Usulan tim: TL belum sesuai dengan rekomendasi.	DJBC
5	2012	Penatausahaan dan Pengelolaan BMN belum dilaksanakan dengan tertib dan terdapat aset sebesar Rp214.007.644.685,00 belum dilakukan Inventarisasi dan Penilaian	BPK merekomendasikan a. Dirjen Pajak, Dirjen Perbendaharaan, dan Dirjen Kekayaan Negara melaksanakan IP atas BMN yang diperoleh sebelum tahun 2004; dan	PTL Januari 2021: Setjen: Akan disusun matriks penyelesaian penertiban/pengamanan BMN oleh Biromadan. Matriks tersebut memuat info perkembangan penyelesaian penertiban BMN yang ada pada temuan yang dimaksud Catatan: menunggu matriks penyelesaian BMN TL DJP: selesai	Romadan
6	2012	Terdapat Aset Pada Kementerian Keuangan Yang Dikuasai Oleh Pihak Ketiga. Tidak Didukung Dokumen Sertifikat, dan Tidak diketahui Keberadaannya	BPK merekomendasikan a. Kuasa Pengguna Barang pada DJPB, DJBC, dan DJP menertibkan aset dikuasai pihak yang tidak berhak;	PTL Januari 2021: Setjen: Akan disusun matriks penyelesaian penertiban/pengamanan BMN oleh Biromadan. Matriks tersebut memuat info perkembangan penyelesaian penertiban BMN yang ada pada temuan yang dimaksud Catatan: menunggu matriks penyelesaian BMN TL DJP: selesai	Romadan
7	2012	Pelaksanaan Pekerjaan Tidak Sesuai Kontrak Sebesar Rp1,59 Miliar dan Potensi Kelebihan Pembayaran Sebesar Rp194,82 Juta	BPK merekomendasikan Menteri Keuangan agar memerintahkan b. Sekretaris Jenderal, Dirjen Perbendaharaan, Dirjen Anggaran, Kepala BKF, Dirjen Perimbangan Keuangan, Kepala BPPK, dan Dirjen Kekayaan Negara untuk menyelesaikan kelebihan pembayaran sebesar Rp1,59 miliar sesuai mekanisme yang ditetapkan dalam peraturan perundang-undangan yang berlaku;	Secara keseluruhan masih dalam proses	Setjen DJPb DJA BKF DJPK BPPK DJKN
8	2012	Pelaksanaan Pekerjaan Tidak Sesuai Kontrak Sebesar Rp1,59 Miliar dan Potensi Kelebihan Pembayaran Sebesar Rp194,82 Juta	d. Sekretaris Jenderal melakukan koordinasi dengan Inspektur Jenderal untuk melakukan pemeriksaan dan menghitung seluruh realisasi fisik pembangunan GKN Mamuju dari tahun 2009 s.d. 2012 serta mengatribusikan hak dan kewajiban sesuai kontrak setiap tahunnya.	Update Juni 2021 Akan mengajukan TPTD, BPK menunggu surat pengajuan TPTD (surat diajukan oleh UIC yang memiliki temuan - UE I Setjen) dengan dilengkapi dokumen pendukung seperti data dari assessor dan foto) Status: Masih Dalam proses Apabila Kemenkeu akan mengajukan untuk TPTD ditunggu surat pengajuan TPTD dimaksud dan pendukungnya	Setjen

Matriks Tindak Lanjut Rekomendasi Temuan BPK RI Yang Masih Dalam Proses

No	Tahun LK	Temuan Pemeriksaan	Rekomendasi	Tindak lanjut	UIC
9	2012	PPK tidak meminta bukti pembayaran atas pengalihan sebagian pekerjaan pembangunan power house dan pembangunan DRC di Balikpapan	d. memerintahkan PPK untuk meminta bukti pembayaran subkontrak sebesar Rp47,88 miliar dan melakukan perhitungan kewajaran selisih antara nilai RAB kontrak dengan nilai bukti pembayaran subkontrak	PTL Semester II 2021 Setjen 1. Pusintek telah menyampaikan data dukung tambahan berupa Kertas Kerja Validitas Bukti Bayar Subkontrak atas Pekerjaan Pembangunan DRC Kemenkeu Balikpapan TA.2012 sesuai dengan nota dinas Kepala Pusintek nomor ND-1194/IT/IT.1/2021 tanggal 27 September 2021 hal Penyampaian Data Dukung Tindak Lanjut Rekomendasi BPK RI terkait Pekerjaan Pembangunan DRC Kemenkeu di Balikpapan. 2. Inspektur V telah menyampaikan Hasil Asistensi sesuai dengan nota dinas Inspektur V nomor ND-788/IJ.6/2021 tanggal 12 Oktober 2021 hal Hasil Asistensi atas Tindak Lanjut Rekomendasi BPK RI terkait Pekerjaan Pembangunan DRC Kemenkeu di Balikpapan, menyatakan bahwa dokumen dan pengujian aritmatika atas perhitungan yang dilakukan oleh Pusintek pada dokumen Analisa Perhitungan Subkontrak Pembangunan DRC telah sesuai. Catatan : Menunggu ND, BA, analisis perhitungan kewajaran antara itjen dan pusintek dan merinci selisih nilai 47M ke 44M Tindak Lanjut Semester I 2021 (Juni 2021): DJBC Telah dilakukan pengukuran ulang terhadap 4 lahan milik KPU BC Batam bersama dengan BP Batam pada tanggal 25 Januari 2021 dan menghasilkan Berita Acara Hasil Pengukuran sebagaimana terlampir Catatan Pembahasan: DJP Selesai. DJBC ==> Agar melampirkan surat dari BP Batam yang menyatakan penunjukan tanah tersebut milik DJBC. (menyatakan hak milik atau hak guna, legalitas)	Setjen
10	2013	Aset Tetap Belum Disertai Bukti Kepemilikan dan Inventarisasi Aset Belum Selesai Dilaksanakan	a. memerintahkan Dirjen Pajak dan Dirjen Bea Cukai untuk menginstruksikan secara berjenjang kepada Kuasa Pengguna Barang di Kanwil DJP Banten dan KPUBC Batam untuk mengamankan aset dengan melengkapi bukti kepemilikan tanah dan kendaraan yang menjadi tanggung jawabnya; dan	Belum Sesuai Rekomendasi PTL Semester II 2021 DJKN (Diusulkan selesai) Piutang atas PT Inti Selapermai telah diserahkan kepada Panitia Pengurusan Piutang Negara (PUPN) melalui Surat Menteri Keuangan nomor S-873/MK.01/2021 tanggal 26 September 2021. Selanjutnya, PUPN telah menerima penyerahan piutang tersebut dengan menerbitkan Surat Penerimaan Pengurusan Piutang Negara (SP3N) nomor SP3N-40/PUPN.10.05/2021 tanggal 1 Oktober 2021. Menindaklanjuti hal tersebut, PUPN telah mengirimkan surat panggilan pertama tanggal 4 Oktober 2021 kepada PT Inti Selapermai melalui surat nomor S-2308/WKN.07/KNL.05/2021 dan surat panggilan terakhir tanggal 12 November 2021 melalui surat nomor S-2667/WKN.07/KNL.05/2021. Selanjutnya telah terbit Penetapan Jumlah Piutang Negara (PJPN) atas nama PT. Inti Selapermai melalui Keputusan Panitia Urusan Piutang Negara Cabang DKI Jakarta Nomor: PJPNC-23/PUPNC.10.05/2021 tanggal 14 Desember 2021. Catatan : Masih menunggu TI Setjen untuk dinaikkan status 1	DJBC
11	2014	Pelaksanaan Pekerjaan Tidak Sesuai Kontrak Mengakibatkan Kelebihan Pembayaran Sebesar Rp10,97 Miliar	4) memerintahkan PPK untuk menyertakan kelebihan pembayaran atas pekerjaan pada satker di lingkungan Setjen, BPPK, DJKN, DJP, DJPB, dan DJBC Kementerian Keuangan sebesar Rp10.882.874.543,60 (Rp10.970.474.543,60 – Rp87.600.000,00).	Belum Sesuai Rekomendasi PTL Semester I 2021 Setjen: 1. Telah disusun Kronologis Pekerjaan Tambah Pembangunan Gedung Parkir Motor, Ruang Percetakan dan Kantin Serta Perluasan Sarana Ibadah 2. Gedung Parkir: Terdapat pekerjaan kosen pintu besi dan tempat sabun cair wastafel yang tidak sesuai spesifikasi sebesar Rp226.201.080,00, setelah diteliti kembali ketidaksesuaian spesifikasi hanya terjadi pada handle pintu dan setelah dilakukan perhitungan terdapat selisih sebesar Rp40.750.650,00. Atas selisih tersebut pihak Kontraktor (PT Marlanco-Kencono Rodo) akan mengembalikan ke kas negara. Catatan: 1. Hasil Reviu Nilai Penyerahan Pekerjaan Diluar Kontrak Dalam Rangka Penyelesaian TLRHP agar di sampaikan secara resmi melalui Itjen dan berkoordinasi dengan Biro Hukum. 2. Untuk rekomendasi yang dispute, mengirimkan surat resmi kepada BPK dilengkapi dengan hasil kajian untuk diusulkan TPTD.	Setjen
12	2014	Spesifikasi Barang/Jasa yang Diterima Tidak Sesuai Dengan Kontrak Sebesar Rp3,44 Miliar	c. memerintahkan PPK pada Kantor Pusat DJP, Sekolah Tinggi Akuntansi Negara, Kantor Pusat DJPB, Kanwil DJKN Riau, Sumatera Barat, dan Kepulauan Riau, Setjen, KPKNL Pekanbaru, dan Kantor Pusat DJBC untuk mengganti aset yang tidak sesuai dengan spesifikasi kontrak sebesar Rp3.447.109.482,70 atau memperhitungkan selisih nilai aset yang tidak sesuai dengan spesifikasi dan menyertakan ke kas negara; dan	PTL Semester I 2021 Setjen Bukti pendukung harga satuan tidak bisa diperoleh karena perusahaan sudah tidak beroperasi (KSO). Catatan: - Agar dilengkapi dengan bukti-bukti pendukung harga satuan yang telah di reviu oleh Itjen.	Setjen
13	2014	Bukti Pertanggungjawaban Pelaksanaan Pekerjaan Tidak Akuntabel Sebesar Rp15,01 Miliar	c. menginstruksikan PPK menyampaikan dokumen pendukung harga satuan atas Pembangunan Gedung Parkir, Ruang Percetakan, dan Kantin Serta Perluasan Sarana Ibadah di Lingkungan Kantor Pusat Kementerian dan atas subkontrak atas tiga paket pekerjaan di lingkungan Setjen dan DJKN kepada BPK.	Belum Sesuai Rekomendasi PTL Semester I 2021 Setjen Bukti pendukung harga satuan tidak bisa diperoleh karena perusahaan sudah tidak beroperasi (KSO). Catatan: - Agar dilengkapi dengan bukti-bukti pendukung harga satuan yang telah di reviu oleh Itjen.	Setjen

Matriks Tindak Lanjut Rekomendasi Temuan BPK RI Yang Masih Dalam Proses

No	Tahun LK	Temuan Pemeriksaan	Rekomendasi	Tindak lanjut	UIC
14	2016	Pekerjaan pada Kemenkeu Tahun 2016 Tidak Sesuai Spesifikasi Kontrak Sebesar Rp15,10 Miliar	c. Memerintahkan PPK pada BDK Pontianak dan Pusdiklat Pajak untuk mengganti aset yang tidak sesuai dengan spesifikasi kontrak sebesar Rp14.994.150.335,59 atau memperhitungkan selisih nilai aset yang tidak sesuai dengan spesifikasi apabila atas aset tersebut tidak memungkinkan untuk dilakukan penggantian dan selanjutnya menyetorkan ke kas negara.	Tindak Lanjut Semester II Tahun 2021 BPPK - BPPK mengirimkan surat nomor S-775/PP.4/2017 perihal peringatan pengembalian kelebihan pembayaran terkait LHP BPK-RI TA 2016 ke PT Adhi Karya. - PT Adhi Karya memberikan tanggapan atas temuan melalui surat nomor: 398.A/Ged-VIII/2017 perihal Surat Tanggapan Peringatan Pengembalian Kelebihan Pembayaran. Berdasarkan hasil perhitungan ulang yang dilakukan oleh PT Adhi Karya, terdapat nilai lebih bayar sebesar Rp1.271.268.824,02. - PT Adhi Karya telah mengembalikan ke kas negara sebesar Rp1.271.268.824,00 (Bukti Penerimaan Negara NTPN nomor C51548JG6J1KDEO). - Biro Perencanaan dan Keuangan telah menyampaikan dokumen pendukung kepada Itjen melalui ND-594/SJ.1/2020. - Itjen telah melakukan reviu atas tindak lanjut rekomendasi BPK RI untuk menagih dan menyetorkan ke kas negara atas kelebihan pembayaran pekerjaan sebagaimana ND-892/IJ.6/2020 dengan saran agar dilaksanakan tindak lanjut sesuai dengan rekomendasi Tim BPK RI. - BPK merekomendasikan untuk menyandingkan perhitungan dengan bukti dukung yang ada. - Atas perbedaan spesifikasi (KPT 1.2.4), sesuai rekomendasi BPK pada PTL Semester II 2020, agar membuat matriks perbedaan. (Excel). - Pusdiklat Pajak mengirimkan surat S-10/PP.4/2021 perihal Tindak Lanjut Rekomendasi BPK tahun 2016 kepada PT Adhi Karya. - PT Adhi Karya kembali memberikan tanggapan dan berkas tambahan atas temuan melalui surat nomor: 203/DG-III/2021 perihal Surat Tanggapan Terkait Kelebihan Pembayaran dalam Pembangunan Gedung Asrama Pusdiklat Pajak Tahun 2016. - PT Adhi Karya menyampaikan detail temuan kekurangan volume.	BPPK
15	2015	Pelaksanaan Pekerjaan Tidak Sesuai Kontrak Mengakibatkan Kelebihan Pembayaran Sebesar Rp5,94 Miliar	BPK merekomendasikan kepada Menteri Keuangan agar: a. menginstruksikan Sekretaris Jenderal, Kepala BPPK, Dirjen Perbendaharaan, Dirjen Anggaran, Dirjen Pajak, dan Dirjen Bea dan Cukai untuk menagih kelebihan pembayaran atas kekurangan volume dan selain kekurangan volume serta menyetorkan ke Kas Negara sebesar Rp5.949.817.437,60 (Rp3.893.867.871,46 + Rp2.055.949.566,14).	Tindak Lanjut Semester II Tahun 2021 BPPK - BDK Pekanbaru KPKNL Pekanbaru telah menyampaikan bahwa pengurusan piutang telah sampai pada tahap Laporan Pemberitahuan Surat Paksa (Surat Paksa Nomor SP-180/PUPNC.03/2018 tanggal 6 Desember 2018) - Kemudian surat paksa ini disampaikan dengan berita acara pemberitahuan surat paksa pada tanggal 29 Maret 2019. - KPKNL Pekanbaru telah melakukan penelitian lapangan dengan Berita Acara Penelitian Lapangan Nomor: BAPL-08/WKN.03/KNL.03.04/2020 tanggal 21 Januari 2020 dan dilaporkan bahwa penanggung hutang sudah tidak berdomisili di alamat CV Srikandi maupun alamat sesuai KTP dan berdasarkan Data Sistem Informasi Perizinan Terpadu pada Badan Penanaman Modal Kota Pekanbaru diketahui bahwa CV Srikandi masih terdaftar tetapi belum memperpanjang Surat Izin Usaha Perdagangan Menengah yang telah berakhir. PKN STAN - Atas temuan pada PKN STAN yaitu terkait kekurangan volume sebesar Rp11.690.593,55 dan Kelebihan Pembayaran Selain Kurang Volume sebesar Rp48.554.428,44, telah dilakukan pelimpahan piutang kepada PUPN melalui Surat S-103/MK.01/2021 tanggal 06 Februari 2021 Perihal Penyerahan Piutang Negara pada Politeknik Keuangan Negara (PKN) STAN. - Pelimpahan tersebut telah diterima oleh PUPN melalui Surat Nomor SP3N-6/PUPNC.10.05/2021 tanggal 18 Februari 2021 hal Penerimaan Pengurusan Piutang Negara a.n. CV. Putri Mahakam Kalisamarindo. - PKN STAN telah melakukan konfirmasi kepada PUPN (ND-2396/PKN/2021 tanggal 22 September 2021) dan dijawab oleh PUPN melalui ND-554/WKN.07/KNL.05/2021 tanggal 1 Oktober 2021 yang memuat bahwa pengurusan piutang sudah sampai tahapan terakhir. Tindak Lanjut Semester II 2021 DJP telah menerbitkan uraian penelitian nomor UP-05/PJ.0134/2021 terkait rekomendasi BPK untuk menagih denda keterlambatan Rp10,75 Miliar, dengan kesimpulan sebagai berikut: a. Sesuai dengan rekomendasi BPK, telah dilakukan pembinaan kepada PPK dan PPHP di Kantor Pusat DJP dengan Berita Acara Pembinaan Pegawai Nomor BA-8/PJ.10/2017 tanggal 20 Juni 2017 dan BA-2/PJ.15/2017 tanggal 22 Agustus 2017. b. Sedangkan atas rekomendasi kedua, DJP telah melakukan langkah-langkah untuk menagih denda keterlambatan penyelesaian pekerjaan pengadaan sewa komunikasi data internet kepada PT Telekomunikasi Indonesia sesuai dengan rekomendasi melalui surat S-2/PJ.1034/2017 tanggal 16 Mei 2017 dan S-2/PJ.1034/2017 tanggal 13 Juni 2017, namun sampai dengan saat ini tidak ada respon formal dari pihak rekanan karena PT Telekomunikasi Indonesia berpendapat telah menyerahkan hasil pekerjaan sesuai kontrak. c. Oleh karena itu, atas temuan dan rekomendasi nomor 1.2.1 tersebut di atas diusulkan untuk tidak dapat ditindaklanjuti dengan alasan yang sah (TPTD). Catatan pembahasan Sem II 2021: Masih diupayakan DJP dengan menyampaikan Kembali tagihan kepada PT. Telkom Tindak Lanjut Desember 2020 Denda sewa komunikasi data internet dan intranet mengalami kendala dalam proses penagihan. Catatan Pembahasan Desember 2020 Akan dibuatkan uraian penelitian usulan TPTD terkait kendala yang dihadapi dalam penyelesaian menagih sewa komunikasi data internet Catatan Pembahasan Desember 2021	BPPK
16	2016	Denda Keterlambatan Pekerjaan pada BDPDKS, DJP, dan DJBC Belum/Kurang Dikenakan/Ditetapkan/Disetor ke Kas Negara Sebesar Rp10,75 Miliar	a. Melakukan pembinaan sesuai ketentuan yang berlaku kepada PPK dan PPHP pada BDPDKS, Kantor Pusat DJP, Direktorat P2 Kantor Pusat DJBC, Kanwil DJBC Sumbagsel, dan PSO Tanjung Balai Karimun DJBC yang belum sepenuhnya mematuhi pedoman penagihan denda keterlambatan; dan	DJP telah menerbitkan uraian penelitian nomor UP-05/PJ.0134/2021 terkait rekomendasi BPK untuk menagih denda keterlambatan Rp10,75 Miliar, dengan kesimpulan sebagai berikut: a. Sesuai dengan rekomendasi BPK, telah dilakukan pembinaan kepada PPK dan PPHP di Kantor Pusat DJP dengan Berita Acara Pembinaan Pegawai Nomor BA-8/PJ.10/2017 tanggal 20 Juni 2017 dan BA-2/PJ.15/2017 tanggal 22 Agustus 2017. b. Sedangkan atas rekomendasi kedua, DJP telah melakukan langkah-langkah untuk menagih denda keterlambatan penyelesaian pekerjaan pengadaan sewa komunikasi data internet kepada PT Telekomunikasi Indonesia sesuai dengan rekomendasi melalui surat S-2/PJ.1034/2017 tanggal 16 Mei 2017 dan S-2/PJ.1034/2017 tanggal 13 Juni 2017, namun sampai dengan saat ini tidak ada respon formal dari pihak rekanan karena PT Telekomunikasi Indonesia berpendapat telah menyerahkan hasil pekerjaan sesuai kontrak. c. Oleh karena itu, atas temuan dan rekomendasi nomor 1.2.1 tersebut di atas diusulkan untuk tidak dapat ditindaklanjuti dengan alasan yang sah (TPTD). Catatan pembahasan Sem II 2021: Masih diupayakan DJP dengan menyampaikan Kembali tagihan kepada PT. Telkom Tindak Lanjut Desember 2020 Denda sewa komunikasi data internet dan intranet mengalami kendala dalam proses penagihan. Catatan Pembahasan Desember 2020 Akan dibuatkan uraian penelitian usulan TPTD terkait kendala yang dihadapi dalam penyelesaian menagih sewa komunikasi data internet Catatan Pembahasan Desember 2021	DJP
17	2016	Pelaksanaan Pekerjaan Tidak Sesuai Kontrak Mengakibatkan Kelebihan Pembayaran Sebesar Rp26 Miliar	c. Menagih kelebihan pembayaran serta menyetorkan ke kas negara sebesar Rp25.669.759.385,07; dan	Menunggu hasil reviu Itjen yang selanjutnya akan ditelaah hasil reviu Itjen tersebut	Itjen

Matriks Tindak Lanjut Rekomendasi Temuan BPK RI Yang Masih Dalam Proses

No	Tahun LK	Temuan Pemeriksaan	Rekomendasi	Tindak lanjut	UIC
18	2018	Pengelolaan dan Pemanfaatan Aset Tetap serta Barang Milik Negara Tidak Memadai	b. Direktur Jenderal Pajak dan Direktur Jenderal Bea dan Cukai selaku Kuasa Pengguna Barang untuk melakukan penertiban BMN dalam rangka pengamanan fisik, administrasi, maupun hukum di lingkungan Kementerian Keuangan	PTL Januari 2021 DJBC Telah disampaikan resume langkah-langkah penertiban yang telah dilakukan DJBC Selanjutnya rekomendasi ini akan diakomodir oleh Biromadan, segala penanganan aset akan dikoordinasikan oleh Biromadan. Status: Dalam Proses	DJBC/Romadan
19	2018	Kelebihan Pembayaran atas Realisasi Belanja Barang dan Belanja Modal Sebesar Rp4.321.382.942,13	BPK merekomendasikan kepada Menteri Keuangan agar memerintahkan: a. Masing - masing Pimpinan Unit Eselon I meminta PPK menarik kelebihan pembayaran serta menyetorkan ke kas negara sebesar Rp4.321.382.942,13	PTL Januari 2022 DJBC KPPBC Bogor Telah dilakukan penelitian lebih lanjut, dengan hasil bahwa atas BC 2.5 No 000258 tanggal 10 Januari 2018 tidak menggunakan fasilitas BMDTP dan terdapat kesalahan rekam pada modul pengguna jasa sehingga muncul nilai BMDTP pada dokumen pemberitahuan pabean. Atas PIB dimaksud telah didaftarkan lebih dari 2 tahun sehingga tidak dapat dilakukan proses penelitian ulang, sehingga untuk menagihkan telah diterbitkan SPP-35/WBC.09/KPP.MP.02/2021 beserta billing sebesar Rp. 1000. (KPPBC Bogor diusulkan sesuai) Setjen Kementerian Keuangan telah menyerahkan proses penagihan piutang kepada Panitia Urusan Piutang Negara (PUPN) melalui surat nomor S-718/MK.01/2021 tanggal 09 Agustus 2021 catatan: Menunggu pelunasan	Setjen
20	2019	Potensi Kelebihan Pembayaran Sebesar Rp1.201.595.192,46 dan Kelebihan Pembayaran Sebesar Rp1.579.115.306,13 atas Realisasi Belanja Modal serta Denda Keterlambatan Belum Dipungut Sebesar Rp131.237.911,71	b. Direktur Jenderal Bea Cukai, Direktur Jenderal Pajak dan Direktur Jenderal Perbendaharaan meminta PPK untuk menarik kelebihan pembayaran serta menyetorkan ke Kas Negara sebesar Rp1.579.115.306,13 dan menagih denda keterlambatan serta menyetorkan ke Kas Negara sebesar Rp131.237.911,71.	Tindak Lanjut Semester II Tahun 2021 DJP: DJP telah menindaklanjuti rekomendasi tersebut dengan rincian sebagai berikut: Untuk KPDPJ sudah dilunasi dengan mengurangi tagihan termin terakhir dengan bukti terlampir. Pada Kanwil DJP Jawa Barat III telah dilakukan pelunasan oleh penyedia barang dan jasa seluruhnya (bukti penyetoran terlampir) Catatan Pembahasan Desember 2021 DJP: DJP diusulkan sesuai DJPB: diajukan selesai jika ada surat yang menyebutkan bahwa KPKNL telah menerima pengurusan piutang PNPB untuk PT Java Sakti Permai	DJPB
21	2020	Pengelolaan Aset Tetap yang Tidak Digunakan dalam Operasi Pemerintahan Belum Memadai	b. Memerintahkan UAKPB dan UAKPA melakukan validasi data saldo Aset Lain-lain; dan	PTL Semester II 2021 1. Melakukan rapat One on One Meeting dengan melibatkan seluruh Unit Eselon I terkait tindaklanjuti penghapusan aset lain-lain di lingkup Kementerian Keuangan 2. Melakukan monitoring dan pengendalian berlandaskan Nota Dinas Nomor ND 1645/SJ.7/2021 tanggal 05 Agustus 2021 Hal Monitoring Tindaklanjuti Pembukuan BMN Tidak ditemukan Hasil Sensus BMN TA 2018-2019. Melalui ND tersebut, Biro Manajemen BMN dan Pengadaan melakukan pembinaan penginputan, pemeriksaan hasil penginputan dan kompilasi data tingkat kementerian. Catatan: Menunggu hasil validasi data saldo Aset Lain-lain	Romadan
22	2020	Pengelolaan Aset Tetap yang Tidak Digunakan dalam Operasi Pemerintahan Belum Memadai	c. Memerintahkan Kuasa Pengguna Barang untuk melakukan identifikasi dan pengamanan Aset Tetap yang tidak digunakan dalam operasi pemerintahan secara memadai serta segera memproses lebih lanjut atas aset yang sudah dihentikan.	PTL Semester II 2021 1. Telah ditetapkan KMK Nomor 334/KMK.01/2021 tentang Pengelolaan Barang Milik Negara di Lingkungan Kementerian Keuangan pada tanggal 16 Agustus 2021. 2. ND-1351/SJ.7/2021 tgl 2 Juli 2021 hal Himbauan Penghapusan Barang Milik Negara yang sudah dihentikan penggunaannya di lingkungan Kementerian Keuangan; 3. ND-1415/SJ.7/2021 tgl 11 Juli 2021 hal Pembinaan Pengelolaan BMN dan Pengadaan di lingkungan Kementerian Keuangan Catatan: Menunggu: 1. hasil identifikasi aset yang telah dihentikan penggunaannya 2. pelaksanaan penghapusan dibuktikan dengan berita acara penghapusan serta dokumentasi penghapusan	Romadan

DAFTAR KONSTRUKSI DALAM Pengerjaan

Tahunan TA 2021 (*audited*)



**KEMENTERIAN KEUANGAN
REPUBLIK INDONESIA**



G20
INDONESIA
2022

**LAMPIRAN CATATAN ATAS LAPORAN BARANG MILIK NEGARA
KEMENTERIAN KEUANGAN TAHUN ANGGARAN 2021 (AUDITED)**

DAFTAR KONSTRUKSI DALAM PENERJAAN

No	Unit Eselon I	Kode Satker	Nama Satker	Kode KDP	Uraian KDP	Jumlah KDP	Jenis Pekerjaan	Nilai KDP per 31 Desember 2021 (Rp)
1	DJA	015030199630931000KP	Direktorat Jenderal Anggaran	7010101005	Aset Tetap Lainnya Dalam Pengerjaan	1	Peremajaan Building Automation System Gedung Sutikno Slamet	Rp 645.194.017
2	DJA	015030199630931000KP	Direktorat Jenderal Anggaran	7010101005	Aset Tetap Lainnya Dalam Pengerjaan	1	Assessment Gedung Sutikno Slamet	Rp 2.216.068.745
3	DJPB	528629	Kanwil DJPb Prov. NTT	7010101003	Gedung dan Bangunan Dalam Pengerjaan	1	Pembangunan rumah negara pada Kanwil DJPB Prov. NTT	Rp 31.931.346
4	DJPB	528629	Kanwil DJPb Prov. NTT	7010101005	Aset Tetap Lainnya dalam Pengerjaan	2	Rehabilitasi Lantai 3 dan Lantai 4 Kanwil Ditjen Perbendaharaan Provinsi NTT	Rp 832.581.516
5	DJPB	528661	KPPN Ruteng	7010101003	Gedung dan Bangunan dalam Pengerjaan	3	Rekonstruksi Gedung KPPN Ruteng	Rp 241.428.200
6	DJPB	527010	Kantor Pusat DJPb	7010101003 No 4	Pembangunan Gedung	4	Renovasi Gedung	Rp 48.125.000
7	DJKN	604445	Lembaga Manajemen Aset Negara	7010101003	Gedung dan Bangunan Dalam Pengerjaan	1	Perencanaan Pembangunan Gedung Arsip Slamet Riyadi	Rp 304.416.000
8	BPPK	477198	PKN STAN	7010101003	Gedung dan Bangunan Dalam Pengerjaan	1	Pembangunan Gedung Pendidikan	Rp 159.063.393.628
9	BPPK	670159	Pusd. Bea Cukai	7010101003	Gedung dan Bangunan Dalam Pengerjaan	8	Renovasi Guesthouse	Rp 2.203.493.846
10	BPPK	675741	BKD Denpasar	7010101003	Gedung dan Bangunan Dalam Pengerjaan	1	Pembuatan Grand Design	Rp 29.375.500
11	BKF	411880	Sekretariat Badan Kebijakan Fiskal	7010101002	Peralatan dan Mesin Dalam Pengerjaan	1	Konstruksi PLTS Atap Gedung RM Notohamiprodo	Rp 79.904.000
12	DJPPR	455422	Direktorat Jenderal Pengelolaan Pembiayaan dan Risiko	7.01.01.01.01.003.13	Gedung dan Bangunan dalam Pengerjaan	1	Jasa Konsultan Perencanaan Fasad Gedung Frans Seda	Rp 82.500.000
13	DJPPR	455422	Direktorat Jenderal Pengelolaan Pembiayaan dan Risiko	7.01.01.01.01.003.14	Gedung dan Bangunan dalam Pengerjaan	1	Jasa Konsultan Design Interior Lobby Gedung Frans Seda	Rp 96.800.000
14	DJBC	410640	Kantor Pusat DJBC	7.01.01.01.003	Gedung dan Bangunan Dalam Pengerjaan	1	Pembangunan Gd K9	Rp 12.146.092.501
15	DJBC	648606	BLBC Kelas I Jakarta	7.01.01.01.003	Gedung dan Bangunan Dalam Pengerjaan	4	Pembangunan Gedung Laboratorium	Rp 903.571.637
16	DJBC	410775	KPPBC TMP C Tegal	7.01.01.01.003	Gedung dan Bangunan Dalam Pengerjaan	1	Pembangunan Gedung Kantor	Rp 2.250.860.637
17	DJBC	668994	KPPBC TMP C JAGOI BABANG	7.01.01.01.003	Gedung dan Bangunan Dalam Pengerjaan	1	Rehabilitasi Sarana Prasarana Kantor (Bronjong Pos Pengawasan) KPPBC TMP C Jagoi Babang	Rp 236.037.537
18	DJBC	125166	Kanwil DJBC Sumatera Bagian Barat	7.01.01.01.003	Gedung dan Bangunan Dalam Pengerjaan	1	PEKERJAAN PENGADAAN JASA PELAKSANA KONSTRUKSI PEMBANGUNAN GEDUNG DAN PAGAR KANTOR WILAYAH DJBC SUMATERA BAGIAN BARAT TAHUN ANGGARAN 2021	Rp 24.419.966.945
19	DJBC	155161	Kanwil DJBC Kalbagsel	7.01.01.01.003	Gedung dan Bangunan Dalam Pengerjaan	1	Pembangunan Gedung Kantor BGH Kanwil DJBC Kalbagsel	Rp 8.942.151.934
20	DJBC	180641	KPPBC Morowali	7.01.01.01.003	Gedung dan Bangunan Dalam Pengerjaan	1	Pembangunan Gedung Kantor KPPBC TMP C Morowali	Rp 4.019.724.413
21	Setjen	015010199409294000KP	Sekretariat Jenderal	7010101002	Peralatan dan Mesin Dalam Pengerjaan	1	Pengadaan Lift Gd. Jusuf Wibisono	Rp 38.880.000
22	Setjen	015010199409294000KP	Sekretariat Jenderal	7010101002	Peralatan dan Mesin Dalam Pengerjaan	1	Perbaikan Sistem Tata Udara Gd. Sumitro	Rp 553.500
23	Setjen	015010199409294000KP	Sekretariat Jenderal	7010101003	Gedung dan Bangunan Dalam Pengerjaan	1	Pengadaan Gerbang Masuk Wahidin	Rp 66.245.575
24	Setjen	015010199409294000KP	Sekretariat Jenderal	7010101003	Gedung dan Bangunan Dalam Pengerjaan	1	Pengadaan Sistem Drainase Wahidin	Rp 42.300.000
25	Setjen	015010199409294000KP	Sekretariat Jenderal	7010101003	Gedung dan Bangunan Dalam Pengerjaan	1	Renovasi Gd. Djuanda I Lantai 3	Rp 190.100.000
26	Setjen	015010199672906000KP	Pusat Sistem Informasi dan Teknologi Keuangan	7010101003	Gedung dan Bangunan Dalam Pengerjaan	1	Pengembangan Data Center	Rp 54.067.754.268
27	Setjen	015010199689374000KP	Sekretariat Komite Stabilitas Sistem Keuangan	8020101001	Aset Tak Berwujud Dalam Pengerjaan	1	Jasa Konsultansi Pembangunan/ Pengembangan Database dan Dashboard Stabilitas Sistem Keuangan (SSK)	Rp 694.540.000
28	Setjen	015010400117109000KD	GKN Yogyakarta	7010101002	Peralatan dan Mesin Dalam Pengerjaan	2	Pekerjaan Penggantian 2 (Dua) Unit Lift	Rp 58.107.700
29	Setjen	015013400670536000KD	GKN Mamuju	7010101003	Gedung dan Bangunan Dalam Pengerjaan	1	Perkuatan Struktur Bangunan GKN Mamuju	Rp 976.458.410

No	Unit Eselon I	Kode Satker	Nama Satker	Kode KDP	Uraian KDP	Jumlah KDP	Jenis Pekerjaan	Nilai KDP per 31 Desember 2021 (Rp)
30	Ditjen Pajak	119091	Kantor Pusat Direktorat Jenderal Pajak	7010101003	Gedung dan Bangunan Dalam Pengerjaan	1	Pekerjaan renovasi Gedung A2 KPDPJP	Rp 20.765.049.846
31	Ditjen Pajak	119091	Kantor Pusat Direktorat Jenderal Pajak	7010101003	Gedung dan Bangunan Dalam Pengerjaan	1	Renovasi Rumah Negara	
32	Ditjen Pajak	119091	Kantor Pusat Direktorat Jenderal Pajak	7010101003	Gedung dan Bangunan Dalam Pengerjaan	1	Renovasi Rumah Negara	
33	Ditjen Pajak	119091	Kantor Pusat Direktorat Jenderal Pajak	8020101001	Aset Tak Berwujud Dalam Pengerjaan	1	Pekerjaan jaringan PSAP PSIAAP	Rp 246.827.927.334
34	Ditjen Pajak	015042100655519000KD	Kantor Wilayah DJP Jawa Timur II	7010101003	Gedung dan Bangunan Dalam Pengerjaan	1	Renovasi 11 Unit Rumah Negara pada Kanwil DJP Jawa Timur II	Rp 272.894.292
35	Ditjen Pajak	015040300663424000KD	Kanwil DJP Sumatera Utara II	7010101003	Gedung dan Bangunan Dalam Pengerjaan	1	Renovasi Toilet dan Kanopi	Rp 803.768.389
36	Ditjen Pajak	560951	Kantor Pelayanan Pajak Madya Dua Bandung	7010101003	Gedung dan Bangunan Dalam Pengerjaan	1	Renovasi Gedung KPP Madya Dua Bandung Tahun Anggaran 2021	Rp 9.223.185.846
37	Ditjen Pajak	119642	Kantor Pelayanan Pajak Pratama Banda Aceh	7010101003	Gedung dan Bangunan Dalam Pengerjaan	1	Pembangunan Gedung Kantor	Rp 21.152.619.313
38	Ditjen Pajak	410248	KPP Pratama Jakarta Duren Sawit	7010101003	Gedung dan Bangunan Dalam Pengerjaan	1	Pekerjaan Jasa Konsultansi Konstruksi Perencanaan Konstruksi Renovasi Gedung KPP Pratama Jakarta Duren Sawit	Rp 233.503.600
39	Ditjen Pajak	560862	KPP Pratama Jakarta Tebet	7010101003	Gedung dan Bangunan Dalam Pengerjaan	1	Pembangunan Gedung Parkir Sepeda Motor	Rp 2.331.345.600
40	Ditjen Pajak	410470	Kantor Pelayanan Pajak Pratama Pati	7010101003	Gedung dan Bangunan dalam Pengerjaan	1	Pekerjaan renovasi gedung kantor KPP Pratama Pati	Rp 4.486.992.653
41	Ditjen Pajak	410424	KPP Pratama Purbalingga	7010101003	Gedung dan Bangunan Dalam Pengerjaan	1	Pekerjaan Renovasi Gedung Kantor, Aula, Pagur dan Rumah Dinas KP2KP Banjarnegara TA 2021	Rp 1.441.543.632
42	Ditjen Pajak	015042100409634000KD	KANTOR PELAYANAN PAJAK PRATAMA SIDOARJO SELATAN	7010101003	Gedung dan Bangunan dalam pengerjaan	5	Renovasi Rumah Negara KPP Pratama Sidoarjo Selatan Tahun Anggaran 2021	Rp 2.779.086.931
43	Ditjen Pajak	635841	KPP PRATAMA SIDOARJO UTARA	7010101003	Gedung dan Bangunan Dalam Pengerjaan	1	Renovasi Gedung KPP Pratama Sidoarjo Utara	Rp 390.960.640
44	Ditjen Pajak	409901	KPP PRATAMA TANJUNG REDEB	7.01.01.01.003	Gedung dan Bangunan Dalam Pengerjaan	1	Pengadaan Jasa Konsultansi Perencanaan Pembangunan Gedung KPP Pratama Tanjung Redeb	Rp 882.555.949
45	Ditjen Pajak	550481	KPP Pratama Wates	7010101003	Gedung dan Bangunan Dalam Pengerjaan	1	Lanjutan pembangunan gedung KPP Pratama Wates Tahap III Tahun Anggaran 2021	Rp 4.064.089.029
46	Ditjen Pajak	015042900525610000KD	KANTOR PELAYANAN PAJAK PRATAMA RABA BIMA	7.01.01.01.003	Gedung dan Bangunan Dalam Pengerjaan			Rp 36.894.000
47	Ditjen Pajak	015040100663487000KD	KANTOR PELAYANAN PAJAK PRATAMA SUBULUSSALAM	7.01.01.01.003	Gedung dan Bangunan Dalam Pengerjaan			Rp 3.632.073.460
48	Ditjen Pajak	015042900663470000KD	KANTOR WILAYAH DJP NUSA TENGGARA	7010101003	Gedung dan Bangunan Dalam Pengerjaan	1	Pembangunan Pagur Pembatas Kantor	Rp 23.484.000
49	Ditjen Pajak	015042400635883000KD	KANTOR PELAYANAN PAJAK PRATAMA BANJARBARU	7.01.01.01.003	Gedung dan Bangunan Dalam Pengerjaan		Konstruksi Dalam pengerjaan	Rp 34.155.000
50	Ditjen Pajak	409841	KPP Pratama Kubu Raya	7010101003	Gedung dan Bangunan Dalam Pengerjaan	1	Perawatan gedung kantor KP2KP Mempawah, perbaikan pondasi dan lantai aula KP2KP Mempawah	Rp 47.511.500
51	Ditjen Pajak	119862	KPP PRATAMA MANADO	7010101003	Gedung dan Bangunan Dalam Pengerjaan	1	PEKERJAAN RENOVASI GEDUNG DAN SARANA PENDUKUNGNYA KPP PRATAMA MANADO TAHUN ANGGARAN 2021	Rp 4.859.804.805
52	Ditjen Pajak	409835	KPP Pratama Natar	7010101001	Tanah dalam Pengerjaan	1	Pengelolaan Tanah untuk Gedung KPP Pratama Natar	Rp 504.493.181
53	Ditjen Pajak		KPP Pratama Natar	7010101003	Gedung dan Bangunan Dalam Pengerjaan	1	Pembangunan Pagur KP2KP Pringsewu	Rp 979.248.625
54	Ditjen Pajak	524948	Kantor Pelayanan Pajak Pratama Cilacap	7010101003	Gedung dan Bangunan Dalam Pengerjaan	1	Pekerjaan renovasi gedung kerja utama	Rp 3.901.135.179
55	Ditjen Pajak	663541	Kantor Pelayanan Pajak Pratama Cilegon	7010101003	Gedung dan Bangunan Dalam Pengerjaan	1	- Pekerjaan Persiapan dan Penerapan SMK -Pekerjaan Perbaikan Kebocoran -Pekerjaan Fasad dan Signage -Pekerjaan Pintu, Jendela dan Partisi, dan Pengecatan dan Interior -Pekerjaan Toilet	Rp 2.664.990.718
TOTAL								Rp 607.267.870.377

**DAFTAR BMN
TERINDIKASI IDLE**
Tahunan TA 2021 (*audited*)



**KEMENTERIAN KEUANGAN
REPUBLIK INDONESIA**



G20
INDONESIA
2022

LAMPIRAN CATATAN ATAS LAPORAN BARANG MILIK NEGARA
KEMENTERIAN KEUANGAN TAHUN ANGGARAN 2021 (AUDITED)

DAFTAR BARANG MILIK NEGARA TERINDIKASI IDLE

No	Unit Eselon I	Kode Satker	Nama Satker	Kode Barang	Nama Barang	NUP
1	DJP	015041700119436000KD	KANWIL DJP JAWA TENGAH I	2010104001	Tanah Bangunan Kantor Pemerintah	2
2	DJP	015041700119436000KD	KANWIL DJP JAWA TENGAH I	4010101001	Bangunan Gedung Kantor Permanen	2
3	DJP	015041700410351000KD	KPP PRATAMA SEMARANG BARAT	2010104001	Tanah Bangunan Kantor Pemerintah	3
4	DJP	015041700410351000KD	KPP PRATAMA SEMARANG BARAT	4010102001	Bangunan Gudang Tertutup Permanen	1
5	DJBC	015050200410982000KD	KPPBC Tipe Madya Pabean C Sibolga	2010101002	Tanah Bangunan Rumah Negara Golongan II	18
6	DJBC	015050200410982000KD	KPPBC Tipe Madya Pabean C Sibolga	2010104001	Tanah Bangunan Kantor Pemerintah	5
7	DJBC	015050200410982000KD	KPPBC Tipe Madya Pabean C Sibolga	4010101001	Bangunan Gedung Kantor Permanen	6
8	DJBC	015050200410982000KD	KPPBC Tipe Madya Pabean C Sibolga	4010101001	Bangunan Gedung Kantor Permanen	8
9	DJBC	015050400411667000KD	KPPBC TANJUNG BALAI KARIMUN	2010104001	Tanah Bangunan Kantor Pemerintah	8
10	DJBC	015050400411667000KD	KPPBC TANJUNG BALAI KARIMUN	4010101001	Bangunan Gedung Kantor Permanen	6
11	DJBC	015052000411161000KD	KPPBC TMP B BANDAR LAMPUNG	2010104001	Tanah Bangunan Kantor Pemerintah	2
12	DJBC	015052000411161000KD	KPPBC TMP B BANDAR LAMPUNG	2010104001	Tanah Bangunan Kantor Pemerintah	3
13	DJBC	015052000411161000KD	KPPBC TMP B BANDAR LAMPUNG	4010101001	Bangunan Gedung Kantor Permanen	3
14	DJBC	015052000411161000KD	KPPBC TMP B BANDAR LAMPUNG	4010101001	Bangunan Gedung Kantor Permanen	6
15	DJBC	015051000410857000KD	KPPBC TIPE MADYA PABEAN B GRESIK	2010104001	Tanah Bangunan Kantor Pemerintah	2
16	DJBC	015051000410857000KD	KPPBC TIPE MADYA PABEAN B GRESIK	2010104001	Tanah Bangunan Kantor Pemerintah	3
17	DJBC	015051000410857000KD	KPPBC TIPE MADYA PABEAN B GRESIK	4010113001	Gedung Pos Jaga Permanen	1
18	DJBC	015051000410857000KD	KPPBC TIPE MADYA PABEAN B GRESIK	4010113001	Gedung Pos Jaga Permanen	2
19	DJBC	015051000410914000KD	KPPBC TMP C Bojonegoro	2010104018	Tanah Bangunan Pos Jaga/Menara Jaga	1
20	DJBC	015051000410914000KD	KPPBC TMP C Bojonegoro	4010113001	Gedung Pos Jaga Permanen	1
21	DJBC	015051000526860000KD	KPPBC TIPE MADYA PABEAN C MADURA	2010104018	Tanah Bangunan Pos Jaga/Menara Jaga	2
22	DJBC	015051000526860000KD	KPPBC TIPE MADYA PABEAN C MADURA	2010104018	Tanah Bangunan Pos Jaga/Menara Jaga	5
23	DJBC	015051000526860000KD	KPPBC TIPE MADYA PABEAN C MADURA	2010104018	Tanah Bangunan Pos Jaga/Menara Jaga	8
24	DJBC	015051000526860000KD	KPPBC TIPE MADYA PABEAN C MADURA	2010104018	Tanah Bangunan Pos Jaga/Menara Jaga	9
25	DJBC	015051000526860000KD	KPPBC TIPE MADYA PABEAN C MADURA	2010104018	Tanah Bangunan Pos Jaga/Menara Jaga	10
26	DJBC	015051000526860000KD	KPPBC TIPE MADYA PABEAN C MADURA	4010113001	Gedung Pos Jaga Permanen	2
27	DJBC	015051000526860000KD	KPPBC TIPE MADYA PABEAN C MADURA	4010113001	Gedung Pos Jaga Permanen	5
28	DJBC	015051000526860000KD	KPPBC TIPE MADYA PABEAN C MADURA	4010113001	Gedung Pos Jaga Permanen	8
29	DJBC	015051000526860000KD	KPPBC TIPE MADYA PABEAN C MADURA	4010113001	Gedung Pos Jaga Permanen	9
30	DJBC	015051000526860000KD	KPPBC TIPE MADYA PABEAN C MADURA	4010113001	Gedung Pos Jaga Permanen	10
31	DJBC	015051500411347000KD	KPPBC TMP C KENDARI	2010101004	Tanah Bangunan Rumah Negara Dalam Proses Penggolongan	9
32	DJBC	015051500411347000KD	KPPBC TMP C KENDARI	4010101001	Bangunan Gedung Kantor Permanen	10
33	DJBC	015051500411347000KD	KPPBC TMP C KENDARI	4010101002	Bangunan Gedung Kantor Semi Permanen	4
34	DJBC	015052000411161000KD	KPPBC TMP B Bandar Lampung	4010101002	Bangunan Gedung Kantor Semi Permanen	2
35	DJBC	015052200411316000KD	KPPBC TIPE MADYA PABEAN C GORONTALO	2010104001	Tanah Bangunan Kantor Pemerintah	2
36	DJBC	015052200411316000KD	KPPBC TIPE MADYA PABEAN C GORONTALO	4010101001	Bangunan Gedung Kantor Permanen	2
37	DJBC	015052200411591000KD	KPPBC Tipe Madya Pabean C Pantoloan	2010104001	Tanah Bangunan Kantor Pemerintah	1
38	DJBC	015052200411591000KD	KPPBC Tipe Madya Pabean C Pantoloan	2010104001	Tanah Bangunan Kantor Pemerintah	4
39	DJPB	015080100527603000KD	KPPN LHOKSEUMAWA	4010101001	Bangunan Gedung Kantor Permanen	2
40	DJPB	015080100527603000KD	KPPN LHOKSEUMAWA	4010101001	Bangunan Gedung Kantor Permanen	3
41	DJPB	015080100527603000KD	KPPN LHOKSEUMAWA	4010101001	Bangunan Gedung Kantor Permanen	4
42	DJPB	015080100527603000KD	KPPN LHOKSEUMAWA	4010101001	Bangunan Gedung Kantor Permanen	6
43	DJPB	015080100527603000KD	KPPN LHOKSEUMAWA	2010104001	Tanah Bangunan Kantor Pemerintah	1
44	DJPB	015080100527603000KD	KPPN LHOKSEUMAWA	4010112002	Gedung Pertokoan/Koperasi/Pasar Semi Permanen	1
45	DJPB	015080199527010000KP	KANTOR PUSAT DJPB	2010104001	Tanah Bangunan Kantor Pemerintah	6
46	DJPB	015080200527645000KD	KANWIL DJPB PROP. SUMATERA UTARA	2010102003	Tanah Bangunan Gudang	1
47	DJPB	015080600527933000KD	KANWIL DJPB PROP. SUMATERA SELATAN	2010104001	Tanah Bangunan Kantor Pemerintah	1
48	DJPB	015081800528171000KD	KANWIL DJPB PROP. KALIMANTAN SELATAN	2010101002	Tanah Bangunan Rumah Negara Golongan II	7
49	DJPB	015081800528171000KD	KANWIL DJPB PROP. KALIMANTAN SELATAN	2010101002	Tanah Bangunan Rumah Negara Golongan II	8
50	DJPB	015081800528171000KD	KANWIL DJPB PROP. KALIMANTAN SELATAN	2010101002	Tanah Bangunan Rumah Negara Golongan II	11
51	DJPB	015081800528171000KD	KANWIL DJPB PROP. KALIMANTAN SELATAN	4010202010	Rumah Negara Golongan II Tipe D Permanen	67
52	DJPB	015081800528171000KD	KANWIL DJPB PROP. KALIMANTAN SELATAN	4010202010	Rumah Negara Golongan II Tipe D Permanen	68
53	DJPB	015081800528171000KD	KANWIL DJPB PROP. KALIMANTAN SELATAN	4010202010	Rumah Negara Golongan II Tipe D Permanen	69
54	DJPB	015081800528171000KD	KANWIL DJPB PROP. KALIMANTAN SELATAN	4010202010	Rumah Negara Golongan II Tipe D Permanen	70
55	DJPB	015081800528171000KD	KANWIL DJPB PROP. KALIMANTAN SELATAN	4010202011	Rumah Negara Golongan II Tipe D Semi Permanen	1
56	DJPB	015081800528171000KD	KANWIL DJPB PROP. KALIMANTAN SELATAN	4010202011	Rumah Negara Golongan II Tipe D Semi Permanen	2

DAFTAR BMN BERSENGKETA

Tahunan TA 2021 (*audited*)



KEMENTERIAN KEUANGAN
REPUBLIK INDONESIA

**LAMPIRAN CATATAN ATAS LAPORAN BARANG MILIK NEGARA
KEMENTERIAN KEUANGAN TAHUN ANGGARAN 2021 (AUDITED)**

DAFTAR BARANG SENGKETA

No	UE I	Nama Satker	Kode Satker	Nama Satker SIMAN	NUP	Kode Barang	Nilai (Rp)
1	Setjen	KANTOR PENGELOLAAN TIK DAN BMN MAKASSAR	015011900689362000KD	KANTOR PENGELOLAAN TIK DAN BMN MAKASSAR	1	2010104001	1.169.610.837.000
2	DJPB	KANWIL DITJEN PERBENDAHARAAN PROVINSI JAWA TIMUR	015081500527411000KD	KANWIL DITJEN PERBENDAHARAAN PROVINSI JAWA TIMUR	16	2010101002	3.012.778.000
3	DJPB	KANWIL DITJEN PERBENDAHARAAN PROVINSI JAWA TIMUR	015081500527411000KD	KANWIL DITJEN PERBENDAHARAAN PROVINSI JAWA TIMUR	21	4010202010	217.789.000
4	DJPB	KANWIL DITJEN PERBENDAHARAAN PROVINSI JAWA TIMUR	015081500527411000KD	KANWIL DITJEN PERBENDAHARAAN PROVINSI JAWA TIMUR	24	2010101002	2.898.005.000
5	DJPB	KANWIL DITJEN PERBENDAHARAAN PROVINSI JAWA TIMUR	015081500527411000KD	KANWIL DITJEN PERBENDAHARAAN PROVINSI JAWA TIMUR	24	4010202010	55.835.000
6	DJPB	KANWIL DITJEN PERBENDAHARAAN PROVINSI SULAWESI UTARA	015082700528260000KD	KANWIL DITJEN PERBENDAHARAAN PROVINSI SULAWESI UTARA	2	2010104001	11.588.500.000
7	DJP	KANTOR PELAYANAN PAJAK PRATAMA KISARAN	015040300410141000KD	KP2KP Tanjung Balai	1	4010101001	599.717.000
8	DJP	KANTOR PELAYANAN PAJAK PRATAMA KISARAN	015040300410141000KD	KP2KP Tanjung Balai	1	2010104001	1.443.443.000
9	DJP	KANTOR PELAYANAN PAJAK PRATAMA KISARAN	015040300410141000KD	KP2KP Tanjung Balai	1	4010202010	225.951.000
10	DJP	KANTOR WILAYAH DJP JAWA TENGAH I	015041700119436000KD	KANTOR WILAYAH DJP JAWA TENGAH I	3	2010101002	14.984.205.000
11	DJP	KANTOR WILAYAH DJP JAWA TENGAH I	015041700119436000KD	KANTOR WILAYAH DJP JAWA TENGAH I	3	4010202004	357.734.000
12	DJP	KANTOR WILAYAH DJP JAWA TENGAH I	015041700119436000KD	KANTOR WILAYAH DJP JAWA TENGAH I	1	4010114001	43.402.000
13	DJP	BAGIAN UMUM KANTOR PUSAT DJP	015040199119091000KP	BAGIAN PERLENGKAPAN	2	2010101001	4.371.016.057.000

No	UE I	Nama Satker	Kode Satker	Nama Satker SIMAN	NUP	Kode Barang	Nilai (Rp)
14	DJP	BAGIAN UMUM KANTOR PUSAT DJP	015040199119091000KP	BAGIAN PERLENGKAPAN	3	4010204001	1.067.323.000
15	DJP	BAGIAN UMUM KANTOR PUSAT DJP	015040199119091000KP	BAGIAN PERLENGKAPAN	19	2010101001	16.584.719.000
16	DJP	BAGIAN UMUM KANTOR PUSAT DJP	015040199119091000KP	BAGIAN PERLENGKAPAN	20	2010101001	27.985.452.000
17	DJP	KANTOR PELAYANAN PAJAK PRATAMA CIMAHI	015041500410449000KD	KANTOR PELAYANAN PAJAK PRATAMA CIMAHI	2	4010101001	134.552.000
18	DJP	KANTOR PELAYANAN PAJAK PRATAMA CIMAHI	015041500410449000KD	KANTOR PELAYANAN PAJAK PRATAMA CIMAHI	1	4010202013	52.980.000
19	DJBC	KANTOR WILAYAH DJBC SUMATERA UTARA	015050200410945000KD	KANTOR WILAYAH DJBC SUMATERA UTARA	11	2010101002	11.364.716.000
20	DJBC	KANTOR WILAYAH DJBC SUMATERA UTARA	015050200410945000KD	KANTOR WILAYAH DJBC SUMATERA UTARA	5	4010202001	172.800.000
21	DJBC	KANTOR WILAYAH DJBC JAWA TIMUR I	015051000410826000KD	KANTOR WILAYAH DJBC JAWA TIMUR I	13	2010101004	159.216.960.000
22	DJBC	KANTOR WILAYAH DJBC JAWA TIMUR I	015051000410826000KD	KANTOR WILAYAH DJBC JAWA TIMUR I	14	2010101004	26.973.226.000
23	DJBC	KANTOR WILAYAH DJBC JAWA TIMUR I	015051000410826000KD	KANTOR WILAYAH DJBC JAWA TIMUR I	15	2010101004	67.910.716.000
24	DJBC	KANTOR WILAYAH DJBC JAWA TIMUR I	015051000410826000KD	KANTOR WILAYAH DJBC JAWA TIMUR I	17	2010101004	22.283.070.000
25	DJBC	KANTOR WILAYAH DJBC JAWA TIMUR I	015051000410826000KD	KANTOR WILAYAH DJBC JAWA TIMUR I	16	2010101004	19.676.000.000
26	DJBC	KANTOR WILAYAH DJBC JAWA TIMUR I	015051000410826000KD	KANTOR WILAYAH DJBC JAWA TIMUR I	34	4010202010	133.082.000
27	DJBC	KANTOR WILAYAH DJBC JAWA TIMUR I	015051000410826000KD	KANTOR WILAYAH DJBC JAWA TIMUR I	35	4010202010	133.082.000
28	DJBC	KANTOR WILAYAH DJBC JAWA TIMUR I	015051000410826000KD	KANTOR WILAYAH DJBC JAWA TIMUR I	36	4010202010	133.082.000

No	UE I	Nama Satker	Kode Satker	Nama Satker SIMAN	NUP	Kode Barang	Nilai (Rp)
29	DJBC	KANTOR WILAYAH DJBC JAWA TIMUR I	015051000410826000KD	KANTOR WILAYAH DJBC JAWA TIMUR I	37	4010202010	133.082.000
30	DJBC	KANTOR WILAYAH DJBC BALI-NTB-NTT	015051200532572000KD	KANTOR WILAYAH DJBC BALI-NTB-NTT	4	2010101002	48.710.400.000
31	DJBC	KANTOR WILAYAH DJBC BALI-NTB-NTT	015051200532572000KD	KANTOR WILAYAH DJBC BALI-NTB-NTT	5	2010101002	13.855.400.000
32	DJBC	KANTOR WILAYAH DJBC BALI-NTB-NTT	015051200532572000KD	KANTOR WILAYAH DJBC BALI-NTB-NTT	6	2010101002	12.918.955.000
33	DJBC	KANTOR PENGAWASAN DAN PELAYANAN BC PULANG PISAU	015052100411228000KD	KANTOR PENGAWASAN DAN PELAYANAN BC PULANG PISAU	2	2010101002	1.726.051.000
34	DJBC	KANTOR PENGAWASAN DAN PELAYANAN BC TARAKAN	015051400411271000KD	KANTOR PENGAWASAN DAN PELAYANAN BC TARAKAN	5	4010202013	10.000.000
35	DJBC	KANTOR PENGAWASAN DAN PELAYANAN BC TARAKAN	015051400411271000KD	KANTOR PENGAWASAN DAN PELAYANAN BC TARAKAN	6	4010202013	10.000.000
36	DJBC	KANTOR PENGAWASAN DAN PELAYANAN BC TARAKAN	015051400411271000KD	KANTOR PENGAWASAN DAN PELAYANAN BC TARAKAN	1	2010101002	6.000.000



KEMENTERIAN KEUANGAN
REPUBLIK INDONESIA

PASTIKAN

Aset Kita



G20
INDONESIA
2022

**Sekretariat Jenderal /
Kementerian Keuangan**

Biro Manajemen BMN dan Pengadaan